

**Nemocnice TGM Hodonín, příspěvková organizace**  
Purkyňova 11, 695 26 HODONÍN

# Zpráva o činnosti za rok 2019



Hodonín 27. února 2020

Předkládá:

Ing. Antonín Tesařík  
ředitel



## OBSAH

|   |    |
|---|----|
| I. Plnění úkolů v oblasti hlavní činnosti                             | 6  |
| I.1. Struktura a základní parametry organizace                        | 6  |
| I.1.1. Název organizace a základní parametry                          | 6  |
| I.1.2. Management   | 7  |
| I.1.3. Odborná pracoviště:  | 7  |
| I.1.4. Organizační schéma   | 7  |
| I.1.5. Organizační změny v průběhu roku                               | 7  |
| I.1.6. Certifikáty  | 8  |
| I.1.7. Konkrétní kroky k optimalizaci nemocnice                       | 16 |
| I.1.8. Významná pozitivní prezentace nemocnice                        | 19 |
| I.1.9. Sponzorské dary  | 22 |
| I.1.10. Mimořádné události  | 22 |
| I.2. Léčebně preventivní péče   | 23 |
| I.2.1. Léčebně preventivní péče - úvod - seznam odborností a oddělení | 23 |
| I.2.2. Co nezajišťuje nemocnice svými zaměstnanci                     | 29 |
| I.2.3. Zajištění ústavní pohotovostní služby (personální obsazení)    | 30 |
| I.2.4. Stížnosti a jejich řešení                                      | 30 |
| I.2.5. Spokojenost pacientů   | 32 |
| I.2.6. Vzdělávací a osvětové akce pro veřejnost                       | 32 |
| I.2.7. Informace o LSPP   | 35 |
| I.2.8. Počet ošetřených cizinců                                       | 35 |
| I.3. Ošetrovatelská péče  | 36 |
| I.3.1. Ošetrovatelská péče lůžková                                    | 36 |
| I.3.2. Data z jednotlivých oddělení                                   | 39 |
| I.3.2.1 Interní oddělení  | 39 |
| I.3.2.2 Gastroenterologické pracoviště                                | 43 |
| I.3.2.3 Chirurgické oddělení  | 45 |
| I.3.2.4 Centrální operační sály a centrální sterilizace               | 47 |
| I.3.2.5 Gynekologické oddělení  | 49 |
| I.3.2.6 Dětské oddělení   | 51 |
| I.3.2.7 Anesteziologicko-resuscitační oddělení                        | 56 |
| I.3.2.8 Hemodialyzační STŘEDISKO a nefrologická ambulance             | 59 |
| I.3.2.9 Radiodiagnostické oddělení                                    | 60 |
| I.3.2.10 Oddělení laboratorní medicíny                                | 61 |
| I.3.2.11 Rehabilitační oddělení                                       | 66 |
| I.3.2.12 Plicní středisko (TRN)                                       | 68 |
| I.3.2.13 Ústavní lékárna  | 70 |
| I.4. Provozní činnosti  | 72 |
| I.4.1. Podatelna  | 72 |
| I.4.2. Pokladna   | 72 |
| I.4.3. Telefonní ústředna   | 72 |
| I.4.4. Údržba   | 73 |
| I.4.5. Stravovací provoz  | 73 |
| I.4.6. Prádelna   | 74 |
| I.5. Technické činnosti   | 75 |
| I.5.1. Nově pořízená technika   | 75 |
| I.5.2. Energetika a odpadové hospodářství                             | 75 |
| II. Plnění úkolů v personální oblasti                                 | 77 |
| II.1. Zaměstnanci a mzdy  | 77 |
| II.1.1. Struktura a počty zaměstnanců                                 | 77 |
| II.1.2. Vývoj stavu zaměstnanců podle kategorií                       | 78 |
| II.1.3. Nárůst platů a OON proti předchozímu období                   | 79 |

|  |     |
|--|-----|
| II.1.4. OON a průměrné mzdy  | 79  |
| II.2. Hodnocení stavu v oblasti BOZP a PO                          | 82  |
| II.2.1. Vývoj pracovní, nepracovní úrazovosti a nemocnosti         | 82  |
| II.2.2. Činnosti v oblasti BOZP a PO                               | 82  |
| III. Plnění úkolů v oblasti hospodaření                            | 83  |
| III.0.1. Přehled o plnění rozpočtu                                 | 83  |
| III.0.2. Komentář k plnění rozpočtu hlavní činnosti                | 84  |
| III.0.3. Komentář k přehledu o plnění rozpočtu doplňkové činnosti  | 88  |
| III.0.4. Nejvýznamnější skutečnosti týkající se změn v chodu p. o. | 89  |
| III.1. Výnosy  | 90  |
| III.1.1. Výnosy tabulka hlavní činnosti                            | 90  |
| III.1.2. Výnosy tabulka doplňková činnost                          | 94  |
| III.1.3. Doplnující komentář k výnosům                             | 95  |
| III.2. Náklady   | 97  |
| III.2.1. Náklady hlavní činnosti                                   | 97  |
| III.2.2. Náklady doplňková činnost                                 | 103 |
| III.2.3. Doplnující komentář k nákladům                            | 104 |
| III.3. Finanční majetek  | 107 |
| III.4. Pohledávky, závazky   | 108 |
| III.5. Dotace a příspěvky  | 111 |
| III.6. Investice   | 112 |
| IV. Autoprovoz   | 114 |
| V. Plnění úkolů v oblasti nakládání s majetkem                     | 116 |
| V.1. Rozdělení majetku dle kategorií                               | 116 |
| V.2. Rozpis zařazeného majetku ve sledovaném období                | 117 |
| V.3. Rozpis vyřazeného majetku ve sledovaném období                | 118 |
| V.4. Pozemky   | 119 |
| V.5. Komentář k účtu 042   | 120 |
| V.6. Přehled platných nájemních smluv                              | 121 |
| V.7. Rekapitulace nákupu a vyřazení DDHM                           | 122 |
| V.8. Bezúplatně převedený majetek                                  | 122 |
| VI. Přehled o tvorbě a čerpání peněžních fondů                     | 123 |
| VI.1. Fond investiční  | 124 |
| VI.2. Rozpis čerpání investičního fondu                            | 125 |
| VI.3. Fond rezervní  | 126 |
| VI.4. Rozbor rezervního fondu – Dary                               | 126 |
| VI.5. Fond kulturních a sociálních potřeb                          | 127 |
| VII. Kontrolní činnost   | 128 |
| VII.1. Kontroly na úseku léčebně preventivní péče                  | 128 |
| VII.2. Finanční kontroly   | 130 |
| VII.2.1. Plán interního auditu v roce                              | 130 |
| VII.2.2. Zpráva o výsledcích finančních kontrol                    | 130 |
| VIII. Výsledky inventarizace majetku a závazků                     | 135 |
| VIII.1. Inventarizace majetku evidovaného na účtech:               | 135 |
| VIII.2. Inventarizace finančního majetku evidovaného na účtu 261:  | 136 |
| VIII.3. Inventarizace zásob:                                       | 136 |
| VIII.4. Inventarizace konsignačních skladů:                        | 137 |
| IX. Doplňková činnost  | 137 |
| Seznam tabulek   | 138 |
| Seznam obrázků   | 139 |

## Vážené dámy a pánové,

je mi ctí předložit Vám společně s vedením naší organizace Zprávu o činnosti Nemocnice TGM Hodonín, p. o. za uplynulý rok 2019.

Celkově mohu s uspokojením hodnotit rok 2019 jako rok velmi dobrý, jak z hlediska výkonů zdravotní péče, tak i ekonomických výsledků. Naší nemocnici se i v době složitých podmínek při poskytování péče a úhrad ve zdravotnictví dařilo udržet zejména „zdravé hospodaření“ s plynulým cash-flow, nemá žádné závazky po splatnosti, je plně oddlužena a nemá žádnou kumulovanou ztrátu z minulých období. Hospodaření jsme uzavřeli s hospodářským výsledkem po zdanění ve výši 6,802 mil. Kč, především díky průběžnému controllingu a optimalizaci nákladů, plněním smluvních vztahů se zdravotními pojišťovnami a výsledkům jednání o úhradách péče. Rostl počet pacientů, v ambulantní složce se dařilo udržet výkonnost k úhradové základně roku 2017, cíle byly naplňovány také v hospitalizační části.



Poněkud složitější byla situace v oblasti personální, kdy bylo zapotřebí vynaložit značné úsilí pro zajištění personální stabilizace lékařského a nelékařského personálu ve směnném provozu. V souvislosti s tím bude nezbytné dořešit akreditace podle nových vzdělávacích programů.

V rozvojových projektech je velmi dobrou zprávou, že se zdařilo uzavřít dohodu s VZP ČR na rozšíření péče, konkrétně na nových 5 lůžek následné intenzivní péče, které v naší lokalitě chybí, se zahájením provozu v 1. pololetí roku 2020. Nemocnice byla také Ministerstvem zdravotnictví ČR zařazena do sítě budování urgentních příjmů v kategorii 2a, rozvíjí se nově nasmlouvané bariatrické operace, vstupujeme do projektu paliativní péče, rozšiřuje se spolupráce v oblasti onkologie s Masarykovým onkologickým ústavem a oběma fakulními nemocnicemi v Brně.

Významná byla oblast investic. Celkově naši nemocnici v roce 2019 poskytl zřizovatel Jihomoravský kraj v dotacích na investice částku 25,3 mil. Kč, ze kterých jsou financovány vedle klíčového projektu nového nemocničního informačního systému a potřebného hardware například také 2 sanitní vozy a další potřebné investice. Nemocnice investovala z vlastních zdrojů téměř 10 mil. Kč, zejména na obnovu přístrojového vybavení, zdařilo se zlepšit podmínky pro parkování osobních vozidel pacientů i zaměstnanců rozšířením parkovací plochy.

Závěrem bych rád poděkoval všem zaměstnancům za celoroční, kvalitní a vysoce profesionální práci, zřizovateli Jihomoravskému kraji za spolupráci a podporu. Městu Hodonín, starostům spádových obcí, významným firmám našeho regionu za přízeň, a hlavně našim pacientům za důvěru, se kterou přichází do našeho zařízení.

Ing. Antonín Tesařík  
ředitel

# I. PLNĚNÍ ÚKOLŮ V OBLASTI HLAVNÍ ČINNOSTI

## I.1. Struktura a základní parametry organizace

### I.1.1. Název organizace a základní parametry

|                                   |  |
|-----------------------------------|--|
| Název zdravotnického zařízení:    | <b>NEMOCNICE TGM HODONÍN,<br/>příspěvková organizace</b>   |
| Sídlo:                            | <b>Purkyňova 2731/11, 695 01 Hodonín</b>   |
| Právní forma:                     | <b>příspěvková organizace</b>  |
| IČ:                               | <b>00 226 637</b>  |
| Zapsána:                          | <b>v Obchodním rejstříku u Krajského soudu<br/>v Brně, oddíl Pr, vložka 1228</b>   |
| Statutární zástupce:              | <b>Ing. Antonín Tesařík, ředitel<br/>bytem Slunečná 3779/14, 695 01 Hodonín</b>  |
| Odborní zástupci:                 | <b>dle Rozhodnutí o udělení oprávnění<br/>k poskytování zdravotních služeb, č. ev.<br/>497/2012, vydaném Krajským úřadem JmK, ze<br/>dne 29. 3. 2013, ve znění pozdějších změn</b> |
| <i>MUDr. Věra Dostálová:</i>      | <b>ambulantní péče specializovaná<br/>akutní lůžková péče intenzivní<br/>akutní lůžková péče standardní<br/>zdravotnická dopravní služba</b>                                       |
| <i>Mgr. Naděžda Kwašnirowská:</i> | <b>ošetřovatelská péče<br/>následná péče</b>   |
| <i>Mgr. Šárka Pavelková:</i>      | <b>lékárenská péče</b>   |
| Forma vlastnictví nemovitosti:    | <b>nestátní</b>  |
| Místo provozování:                | <b>ul. Purkyňova 2731/11, Hodonín<br/>majetek Jihomoravského kraje</b>   |
| Zřizovatel:                       | <b>Jihomoravský kraj<br/>Brno, Žerotínovo nám. 3/5, 601 82</b>   |
| Den zahájení provozu:             | <b>1. ledna 2003</b>   |
| Kontaktní údaje                   |  |
| Telefon:                          | 518 306 111  |
| Fax:                              | 518 321 851  |
| E-mail:                           | nemho@nemho.cz   |
| Internetová adresa:               | www.nemho.cz   |

### **I.1.2. Management (k 31.12.2019)**

Ředitel

Náměstkyně pro zdravotní péči  
Náměstkyně pro ošetrovatelskou péči,  
představitel managementu kvality  
Náměstek pro ekonomiku  
Náměstek pro investice a HTS  
Asistentka ředitele – Právník

**Ing. Antonín Tesařík**  
**MUDr. Věra Dostálová**  
**Mgr. Naděžda Kwaśniewská**

**Ing. Marek Šlajferčík**  
**Milan Pospíšil**  
**Mgr. Alena Dekařová**

### **I.1.3. Odborná pracoviště:**

Interní oddělení

Chirurgické oddělení

Operační sály a centrální sterilizace

prim. MUDr. Josef Novák

prim. MUDr. Martin Man

MUDr. Milan Třeštík - vedoucí lékař

Gynekologické oddělení

(od 1.7.2019)

Dětské oddělení

Anesteziologicko-resuscitační oddělení

Radiodiagnostické oddělení

Oddělení laboratorní medicíny

Rehabilitační oddělení

Gastroenterologické pracoviště

Plicní středisko (TRN)

Hemodialyzační středisko

**Odborný zástupce**

MUDr. Ján Geško - pověřen řízením

prim. MUDr. Michal Kopecký

prim. MUDr. Anežka Kudličková

prim. MUDr. Marcela Kudláčová

prim. MUDr. Vladimír Čapka

prim. MUDr. Věra Dostálová

prim. MUDr. Vladimír Kaprál

MUDr. Miluše Merlíčková - vedoucí lékař

MUDr. Otto Urban - vedoucí lékař

prim. MUDr. Jitka Slivková

**MUDr. Věra Dostálová**

Oddělení následné péče

**Odborný zástupce**

prim. MUDr. Josef Novák

**Mgr. Naděžda Kwaśniewská**

Ústavní lékárna a výdejna léků pro veřejnost

**Odborný zástupce**

Mgr. Šárka Pavelková vedoucí

**Mgr. Šárka Pavelková**

### **I.1.4. Organizační schéma**

Organizační schéma Nemocnice TGM Hodonín, p. o. je na obrázcích [Obrázek 1](#) – [Obrázek 4](#)

### **I.1.5. Organizační změny v průběhu roku**

V průběhu roku 2019 došlo k následujícím organizačním změnám ve struktuře nemocnice:

- 1. 7. 2019 – zrušena funkce vedoucího správy a provozu, agenda převedena náměstkovi ředitele pro investice a HTS
- 1. 8. 2019 – zrušena funkce vedoucího údržby a zřízena funkce provozního mistra namísto zrušené funkce vedoucího údržby

## I.1.6. Certifikáty

Nemocnice TGM Hodonín, příspěvková organizace je držitelem těchto certifikátů:

Certifikát systému managementu kvality ve shodě s normou ISO 9001:2016

Akreditace Oddělení laboratorní medicíny ČSN EN ISO 15189:2013

Certifikát o ověření kvality a bezpečí poskytovaných zdravotních služeb

Certifikát systém managementu společenské odpovědnosti organizací ČSN 01 0391:2013

### EURO CERT group

Certifikační orgán č. 3115 certifikující systémy managementu  
akreditovaný ČIA podle ČSN EN ISO/IEC 17021-1:2016

vydává

# CERTIFIKÁT

který je dokladem, že společnost

## Nemocnice TGM Hodonín, příspěvková organizace

Purkyňova 11, 69526 Hodonín

IČ: 00226637

v oboru

**zdravotnické služby a související obslužné činnosti**

zavedla a udržuje systém managementu  
kvality splňující požadavky

## ČSN EN ISO 9001:2016

Registrační číslo certifikátu:

6407 / 2018

Platnost certifikace je stanovena do:

25. 4. 2021

Platnost současného certifikačního cyklu od:

23. 4. 2018

Datum prvního udělení certifikace:

2. 5. 2006

V Rostokách, dne 23. 4. 2018



Ing. Dagmar Pastyříková  
vedoucí certifikačního orgánu



EURO CERT CZ, a.s., Lidická 2370, 252 63 Rostoky, IČ: 26699117, DIČ: CZ26699117  
Tel.: +420 234 222 111, e-mail: info@eurocert.cz, web: www.eurocert.cz





Signatář EA MLA  
Český institut pro akreditaci, o.p.s.  
Olšanská 54/3, 130 00 Praha 3

vydává

v souladu s § 16 zákona č. 22/1997 Sb., o technických požadavcích na výrobky, ve znění pozdějších předpisů

# OSVĚDČENÍ O AKREDITACI

č. 47 / 2016

**Nemocnice TGM Hodonín, příspěvková organizace  
se sídlem Purkyňova 11, 695 26 Hodonín, IČ 00226637**

pro zdravotnickou laboratoř č. 8056  
Laboratoře Oddělení laboratorní medicíny

Rozsah udělené akreditace:

Laboratorní vyšetření v oblasti lékařské mikrobiologie, klinické biochemie, hematologie, imuno hematologie, transfuzní služba a odběr venózní krve vymezené přílohou tohoto osvědčení.

Toto osvědčení je dokladem o udělení akreditace na základě posouzení splnění akreditačních požadavků podle

ČSN EN ISO 15189:2013

Subjekt posuzování shody je při své činnosti oprávněn odkazovat se na toto osvědčení v rozsahu udělené akreditace po dobu její platnosti, pokud nebude akreditace pozastavena, a je povinen plnit stanovené akreditační požadavky v souladu s příslušnými předpisy vztahujícími se k činnosti akreditovaného subjektu posuzování shody.

Toto osvědčení o akreditaci nahrazuje v plném rozsahu osvědčení č.: 363/2014 ze dne 09.06.2014, popřípadě správní akty na ně navazující.

Udělení akreditace je platné do **01.02.2021**

V Praze dne 01.02.2016



Ing. Jirí Růžička, MBA  
ředitel  
Českého institutu pro akreditaci, o.p.s.



**EURO CERT CZ, a.s.**

Lidická 2370, 252 63 Roztoky, IČ 266 99 117,  
držitel oprávnění na základě rozhodnutí Ministerstva zdravotnictví č.j.:  
MZDR 7463/2013/OZS ze dne 9.9.2013 pro hodnocení kvality a bezpečí  
poskytovaných zdravotních služeb

vydává

# CERTIFIKÁT

## **o ověření kvality a bezpečí poskytovaných zdravotních služeb**

který je dokladem, že poskytovatel zdravotních služeb

### **Nemocnice TGM Hodonín, příspěvková organizace**

Purkyňova 11, 69526 Hodonín  
IČ: 00226637

### **v oboru zdravotnické služby a související obslužné činnosti - léčebně rehabilitační péče, ošetrovatelská péče**

zavedl a udržuje systém managementu splňující požadavky  
hodnotících standardů kvality a bezpečí lůžkové zdravotní péče  
vyplývajících z požadavků zákona č. 372/2011 Sb., ve znění  
pozdějších předpisů, a vyhlášky č. 102/2012 Sb., o hodnocení  
kvality a bezpečí lůžkové zdravotní péče.



|                                    |           |
|------------------------------------|-----------|
| Platnost certifikátu je stanovena: | 30.8.2022 |
| Registrační číslo certifikátu:     | 01/2019   |
| Datum prvního vydání certifikátu:  | 7.10.2013 |

V Roztokách, 28. 8. 2019

Ing. Dagmar Pastýřiková  
vedoucí certifikačního orgánu



## EURO CERT group

Certifikační orgán č. 3115 certifikující systémy managementu  
akreditovaný ČIA podle ČSN EN ISO/IEC 17021-1:2016

vydává

# CERTIFIKÁT

který je dokladem, že společnost

## Nemocnice TGM Hodonín, příspěvková organizace

Purkyňova 11  
695 26 Hodonín  
IČ: 00226637

v oboru

**zdravotnické služby a související  
obslužné činnosti**

zavedla a udržuje systém managementu

## společenské odpovědnosti organizací

splňující požadavky ČSN 01 0391:2013

Platnost certifikátu stanovena do:

2.5.2020

Registrační číslo certifikátu:

10/CSR/17

Datum prvního vydání certifikátu:

6.10.2014

V Rostkách, dne 3.5.2017

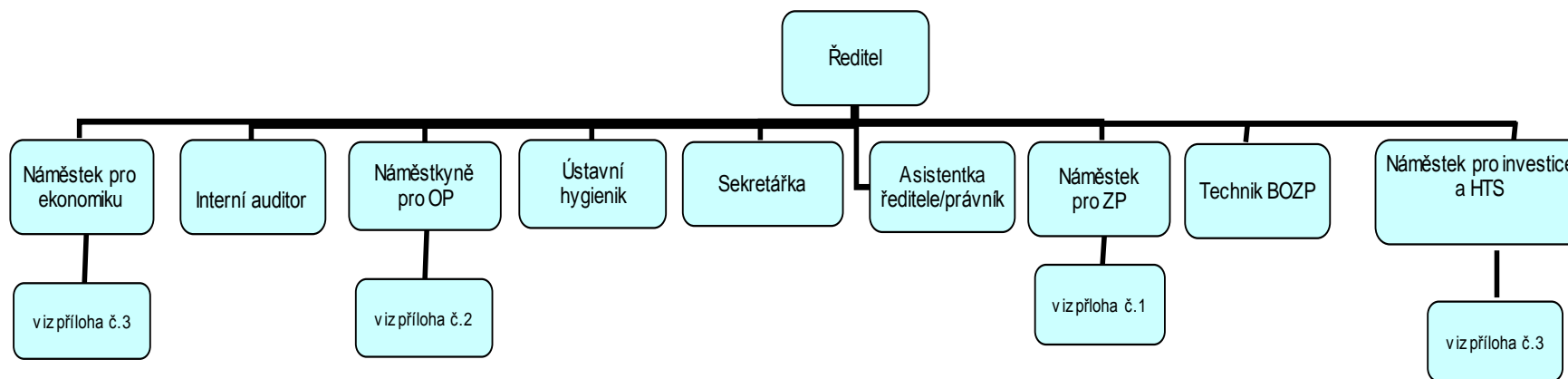


Ing. Dagmar Pastyříková  
vedoucí certifikačního orgánu



EURO CERT CZ, a.s., Lidická 2370, 252 63 Rostoky, IČ: 26699117, DIČ: CZ26699117  
Tel.: +420 234 222 111, e-mail: info@eurocert.cz, web: www.eurocert.cz

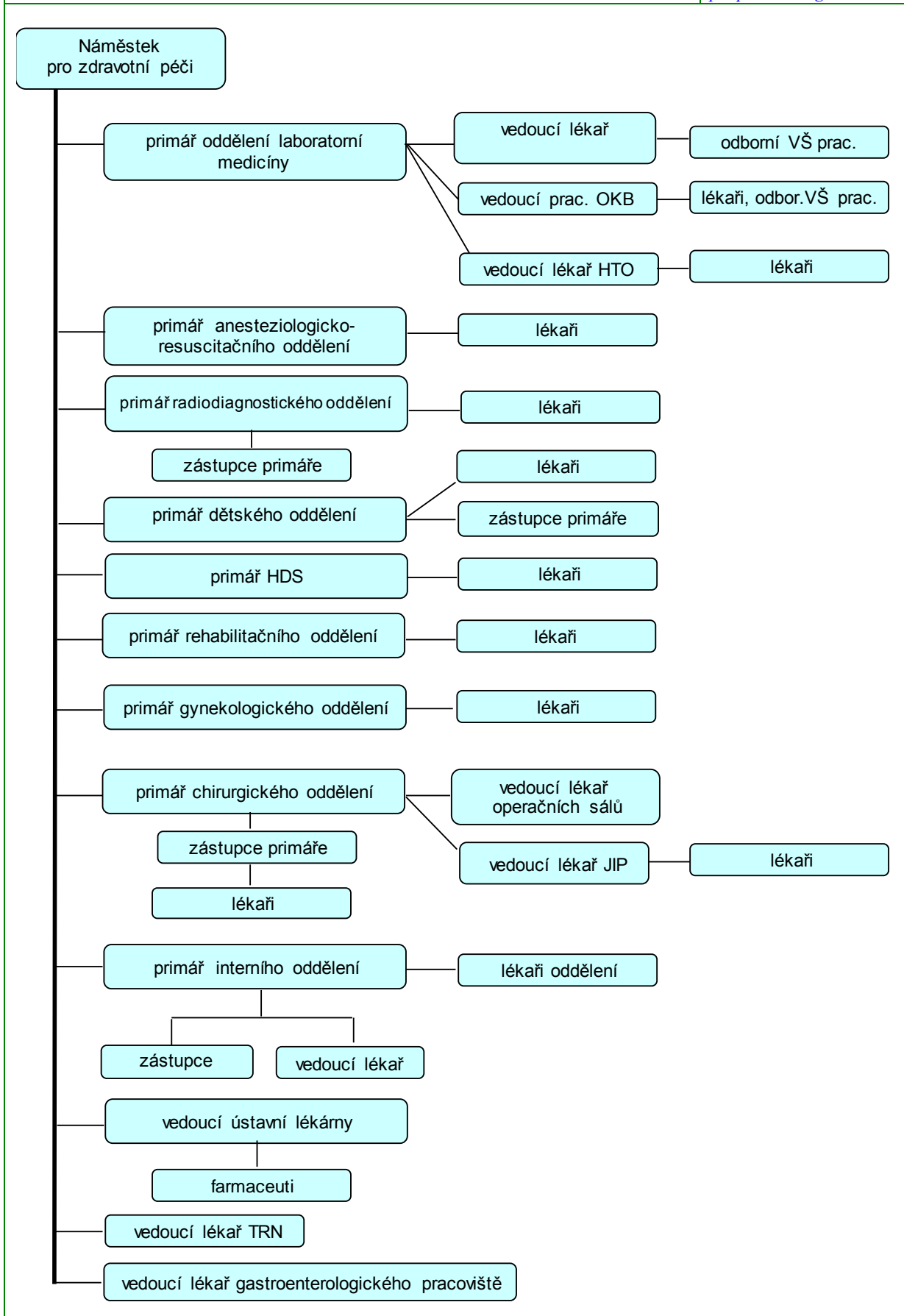
Organizační schéma k 31. 12. 2019  
Nemocnice TGM Hodonín, příspěvková organizace



Obrázek 2

Náměstek pro zdravotní péči

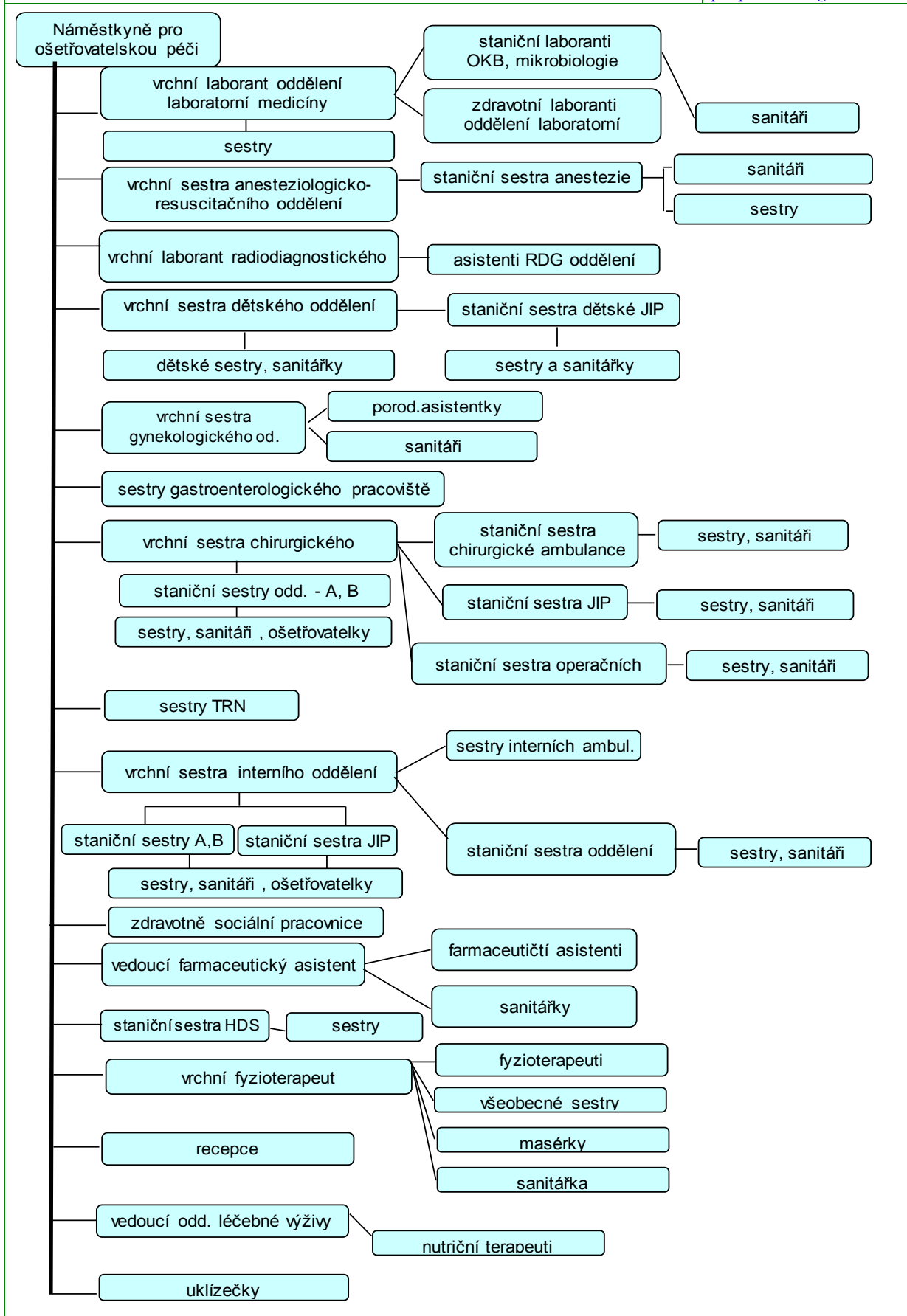
Nemocnice TGM Hodonín,  
příspěvková organizace

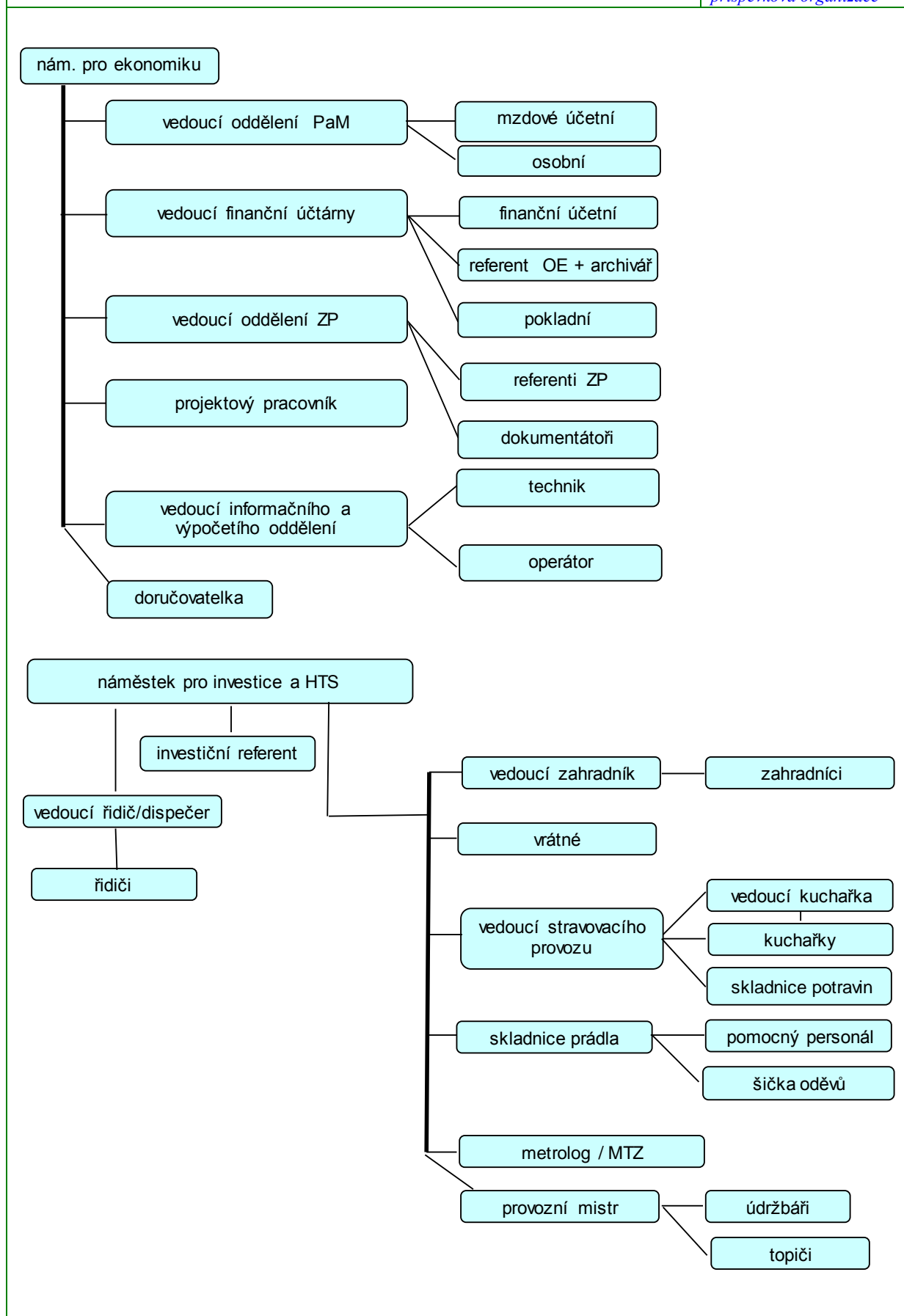


Obrázek 3

Náměstkyně pro ošetrovatelskou péči

Nemocnice TGM Hodonín,  
příspěvková organizace





## I.1.7. Konkrétní kroky k optimalizaci nemocnice

### Hospodaření organizace

Referenčním rokem, pro rok 2019 z pohledu úhradové vyhlášky byl rok 2017, kde byl dosažen poměrně vysoký casemix i počet ukončených hospitalizačních případů. Cílem bylo zajistit alespoň 97 % casemixu referenčního období, abychom dosáhli na požadovanou úhradu. Celková výkonnost v oblasti hospitalizační péče naše nemocnice dosáhla požadované úrovně jako v roce 2017, ale nebylo možno tuto výkonnost poměrně rozložit mezi jednotlivé zdravotní pojišťovny, a tak za rok 2019 se nám nepodařilo dosáhnout požadovaného casemixu u Vojenské ZP, České průmyslové ZP, Oborové ZP a ZP ministerstva vnitra a naopak nadprodukce jsme dosáhli u Všeobecné ZP a Revírní bratrské pokladny.

V oblasti ambulantní péče se nám podařilo dosáhnout maximální úhrady u všech zdravotních pojišťoven a proti referenčnímu období jsme dosáhli významné nadprodukce a provedli jsme proti roku 2017 o 15 583 569 bodů více.

Nemocnice řešila především úhradu nadprodukce za zdravotní péči roku 2018 především u Všeobecné zdravotní pojišťovny, která nám plně uhradila celou nadprodukcí a Zdravotní pojišťovny ministerstva vnitra, která nám uhradila pouze částečně nadprodukcí. Celkové náklady byly vyšší o 42 728 tis. Kč což představuje nárůst 8,5 %. Ke zlepšení celkových výnosů přispěly především zálohy od zdravotních pojišťoven (+ 46 269 tis. Kč), což byl nejvýznamnější pozitivní vliv na výsledek hospodaření, ale také oddělení OOP (+ 2 558 tis. Kč), a také vyšší tržby v lékárně pro veřejnost (+ 3 886 tis. Kč) proti roku 2018. Celkové výnosy tak byly vyšší proti roku o 49 744 tis. Kč (+ 9,8 %) a nemocnice vytvořila kladný hospodářský výsledek ve výši + 6 802 tis. Kč.

Přebytek ve výši 6 802 tis. Kč bude zaúčtován do rezervního fondu nemocnice a může být použit na další rozvoj naší nemocnice.

| Tabulka 1 Hlavní ukazatele nemocnice       |               | Nemocnice TGM Hodonín,<br>příspěvková organizace |             |
|--|---------------|--|-------------|
|  |               | 2018   | 2019        |
| Sledovaný ukazatel                         | měr. jednotka |  |             |
| Výkony akutní lůžkové péče (bodník 2019)   | body          | 139 452 821                                      | 138 375 043 |
| Výkony ambulancí a komplementu             | body          | 205 226 722                                      | 215 488 646 |
| Počet ukončených hospitalizací vč. cizinců | počet         | 8 291  | 8 078       |
| Casemix lůžkové části, grouper_2019        | hodnota       | 8 041  | 7 628       |
| Dosažený Casemix index nemocnice           | koef          | 1,031  | 0,944       |
| Náklady nemocnice                          | tis. Kč       | 502 345  | 545 073     |
| Výnosy nemocnice                           | tis. Kč       | 502 731  | 551 875     |
| Hospodářský výsledek                       | tis. Kč       | 386  | 6 802       |

Za to, že se podařilo nemocnici plně finančně stabilizovat, je nutné poděkovat všem zaměstnancům nemocnice, lékařům, farmaceutům, zdravotním sestřám, pomocnému personálu i THP, všem, kteří se svým aktivním přístupem zasloužili o dosažení tohoto výsledku.

I když bylo dosaženo požadovaného cíle v ekonomické oblasti, je potřebné i nadále hlídat a plnit parametry požadované úhradovou vyhláškou, abychom se opět nevrátili do stavu, kdy naše nemocnice neměla dostatek finančních prostředků na platby dodavatelům za léky a



zdravotní materiály a v období výplat musela dostatečný objem finančních prostředků jistit revolvingovým úvěrem.

### **Konkrétní kroky k optimalizaci v ekonomické oblasti.**

Jako prioritu pro rok 2020 vidíme i přes další navýšení platů udržet vyrovnané hospodaření.

K zajištění vyrovnaného hospodaření musíme mimo dosažení požadovaného casemixu a počtu hospitalizací, také optimalizovat počty zaměstnanců na úroveň, při které je naše nemocnice za současné skladby odborností a při platbách od zdravotních pojišťoven schopna zajistit požadovanou úroveň zdravotní péče.

Zaměříme se na správné vykazování výkonů hospitalizační péče, aby naše nemocnice zbytečně nepřicházela o úhrady, které jí právem náleží. Budeme školit naše lékaře ve správném vykazování, a budeme správnost vykazování zdravotní péče kontrolovat.

Vzhledem k vysoké základně roku 2018 v oblasti ambulantní péče a komplementu musíme postupovat tak, abychom splnili počet bodů a především v oblasti hospitalizační péče se budeme zaměřovat na plnění požadovaného casemixu, který byl pro rok 2020 stanoven na 98% plnění roku 2018.

Chceme dál pokračovat v obnově a modernizaci přístrojového vybavení a pokračovat ve vnitřní i vnější stavební rekonstrukci nemocnice.

Dále chceme pokračovat ve snižování nákladů na nákup léků a zdravotních prostředků jak s pomocí JmK, tak i zapojením vlastního nákupu formou e-aukcí. Rovněž musíme dál pokračovat v prověřování ztrátových ambulancí i lůžkových oddělení.

### **Hodnocení a cíle v oblasti léčebně preventivní péče**

Nemocnice TGM Hodonín, příspěvková organizace zajišťuje svými zaměstnanci terapeutickou, preventivní, diagnostickou a rehabilitační činnost na lůžkových odděleních, odborných ambulancích a na pracovištích komplementární složky, dále odběr, zpracování a výrobu transfuzních přípravků, provoz lékárny jak ústavní, tak lékárny pro veřejnost., dopravní zdravotní službu, soz biologického materiálu.

Důležitým úkolem vedení nemocnice je stabilizace personální situace a tak zajištění potřebné kvalitní péče o širokou veřejnost.

Lůžková oddělení: interní, odd. ošetrovatelské péče, chirurgické, gynekologické, dětské, ARO  
Ambulantní složka: 22 odborných ambulancí a poraden.

| Ukazatel                     | Ukazatelé zdravotní péče |         | Nemocnice TGM Hodonín,<br>příspěvková organizace |  |
|------------------------------|--------------------------|---------|--|--|
|                              | 2018                     | 2019    |  |  |
| Počet lůžek celkem           | 200                      | 200     |  |  |
| % využití lůžek              | 82                       | 80      |  |  |
| Průměrná ošetrovací doba     | 6,71                     | 6,60    |  |  |
| Počet ošetrovacích dnů       | 59 378                   | 57 552  |  |  |
| Počet hospitalizací          | 8 853                    | 8 713   |  |  |
| Počet úmrtí                  | 405                      | 374     |  |  |
| Počet ambulantních vyšetření | 150 243                  | 151 699 |  |  |

Z výše uvedené tabulky je zřejmé, že nemocnice měla proti roku 2018 o 3,1 % ošetřovacích dnů méně, což je v souladu s nižším počtem hospitalizací.

V roce 2019 došlo také, proti roku 2018, k navýšení počtu ambulantních vyšetření.

V rámci neustálého zvyšování kvality a bezpečí poskytované péče byl i v roce 2019 nadále rozvíjen individuální přístup k pacientům, jsou monitorována a vyhodnocována nastavená kritéria kvality - infekce spojené se zdravotní péčí – HAI infekce, prevalence dekubitů, sledování stavu výživy pacientů, pádů, mimořádných událostí. Velký důraz je kladen na hygienu rukou, při vstupu na každé oddělení jsou umístěny zásobníky s dezinfekčním roztokem, rovněž tak na jednotlivých pokojích jsou dezinfekční roztoky sloužící jak pro ošetřující personál, tak pro návštěvy pacientů. V průběhu roku 2019 jsme úzce spolupracovali s Odborem zdravotnictví Jihomoravského kraje na vytváření koncepce paliativní péče, která je v současné době téměř před dokončením. Jako optimální variantu vidíme pro naši nemocnici vznik tzv. konziliárního týmu pro paliativní péči

V roce 2019 jsme připravovali výběrové řízení na dodavatele nového nemocničního informačního systému a Laboratorního informačního systému (LIS), dne 3. 12. 2019 uvedla do provozu se zvýšenou podporou vítězná s. r. o. STAPRO Pardubice oba systémy, tj. laboratorní systém FONS Openlims a klinický systém FONS Entersprise.

Všechny provozy a oddělení nemocnice jsou certifikovány podle ČSN EN ISO 9001:2016, roce 2019 proběhla úspěšná recertifikace. Oddělení laboratorní medicíny je akreditováno Českým institutem pro akreditaci podle normy ČSN EN ISO 15189:2013 o zdravotnických laboratořích. Taktéž bez neshod proběhl dozorový audit na Pracovišti hematologie a transfuzní služby. Všechny certifikáty s platností do roku 2021.

V rámci lékové politiky pravidelně aktualizujeme Pozitivní lékové listy jak v lécích ústavní lékárny, tak lékárny pro veřejnost.

Ve všech odbornostech uplatňujeme v rámci možností nejmodernější vyšetřovací a léčebné procesy dle doporučených standard jednotlivých odborných společností, nadále rozvíjíme poradnu pro stomiky a pro chronické rány v působnosti chirurgické ambulance. Je i velmi kladně hodnocena činnost kardiostimulačního střediska interního oddělení. Chirurgická operativa se i nadále specializuje na nádory střev a konečníku, nově v roce 2019 i na bariatrické operace, je úzká spolupráce s gastroenterologickým pracovištěm pro dospělé, spolupráce s onkologickou ambulancí a následně pak s Centrem klinické onkologie Fakultní nemocnice Brno - Bohunice a Masarykovým onkologickým ústavem v Brně. Nadále provozujeme poradnu pro HIV - anonymní vyšetřování a konzultační činnost.

Lékaři i nelékařští pracovníci se pravidelně, aktivně i pasivně zúčastňují odborných seminářů pořádaných jednak v naší nemocnici – dle Plánu výcviku jednotlivých oddělení a celé nemocnice, jednak v rámci odborných společností jak v České republice, tak i v zahraničí (Slovensko, Rakousko, Španělsko).

Publikují osvětové články v regionálním tisku a statě s odbornou tematikou v odborných časopisech jednotlivých lékařských společností.

Cílem v oblasti ošetrovatelské péče, je především stabilizace lékařského a ošetrovatelského personálu, zřízení stanice urgentního příjmu a vybudování NIP v prostorách oddělení ARO.

**Hlavním cílem v oblasti léčebně preventivní činnosti je i nadále poskytování kvalitní odborné a bezpečné péče podle nejmodernějších dostupných poznatků lékařské vědy, za využití dostupné nejmodernější lékařské techniky. Samozřejmostí je kvalitní komunikace s pacienty a jejich blízkými, a to na všech úrovních péče.**

### I.1.8. Významná pozitivní prezentace nemocnice

Nemocnice TGM Hodonín se velmi často zapojuje do osvětového dění u příležitosti významných dnů ve světovém tak republikovém měřítku. Vedení nemocnice se snaží přiblížit a ukázat každodenní koloběh vykonávané odborné práce z jiného pohledu a proto ke vztahujícím se datům pořádá v areálu pro své zaměstnance, pacienty tak pro širokou veřejnost tematické akce po celý rok.

V první polovině roku proběhaly akce u příležitosti **Světového dne ledvin**, radiodiagnostické oddělení si připravilo ve spolupráci se Státním zdravotním ústavem osvětovou akci u příležitosti **Dne hygieny rukou**. Brány nemocnice byly otevřeny také v sobotu 8. 6., kdy si vedení nemocnice připravilo **Rodinný den otevřených dveří**.

**XV. Hodonínský den sester**, je jedena z nejzásadnějších a také nejzajímavějších akcí roku pořádanou nemocnicí. Na akci se sešlo 200 hostů z Hodonína, ale také z Brna, Kyjova, Břeclavi, Vyškova či Skalice.

V rámci **Národních Dnů bez úrazů nemocnic** ve spolupráci s Českým červeným křížem naučili děti i dospělé jak se zachovat při dopravní nehodě. Tento nevšední projekt pro děti základních i mateřských škol, ale také pro veřejnost na několika stanovištích učil jak postupovat v rámci první pomoci.

Pracoviště Hematologie a transfuzní služby se připojilo ke **Světovému dni dárců** a otevřelo dveře svého pracoviště, kde návštěvníci měli možnost nahlédnout do prostor laboratoří, seznámit se se zpracováním a skladováním krve.

Zdravotnický personál se loučil netradičně s prázdninami, kdy na mikulčickém hřišti udělovali rady a názorné ukázky jak zachránit kamaráda. O tuto akci byl velký zájem, na samotném stanovišti se protočilo více než 100 dětí. V bohatém programu si děti mohly vyzkoušet jak zavolat první pomoc, ošetřit malý úraz.

U příležitosti **Světového dne srdce** prostory kardiologické ambulance navštívilo 100 zájemců o preventivní vyšetření cholesterolu, změření glykemického indexu, krevního tlaku nebo také natočit EKG a spočítat BMI. V rámci preventivní akce byly zájemcům k dispozici nutriční terapeutky, které poskytly cenné rady jak upravit jídelníček nebo co do něj nově zařadit. Nápomocní byli také fyzioterapeuti z oddělení rehabilitace, kteří radili jak na správný pohyb.

Stravovací provoz nemocnice si připravil v rámci Dnů zdraví **Světový den výživy**, který vyzývá ke správnému stravování a zamyšlení se nad stravovacím režimem a složení potravin, které přijímáme. V prostorách před Interním oddělením se přišlo s nutriční terapeutkou poradit více než šedesátka návštěvníků. Z řad veřejnosti byl zájem hlavně o možnost zařazení potravin při různých onemocněních.

V měsíci listopadu bylo vedení představit a prezentovat možnosti nemocnice a zároveň hledat rovnou mezi studenty na Burze zaměstnavatelů na půdě Lékařské fakulty Univerzity

Palackého v Olomouci. Záměr této akce spočívá v kontinuálním hledání lékařů a dalšího zdravotnického personálu mezi mladými.

HIV poradna se opět jako každoročně zapojila do **Evropského testovacího týdne** pod záštitou Státního zdravotního ústavu. V rámci poradny byl nabídnut zájemcům zdarma a hlavně anonymně test na HIV a žloutenky. Na Evropský testovací týden navázala tematická akce **Mobilní testovací sanitka**. Bezplatné anonymní testování bylo k dispozici široké veřejnosti 4. prosince po celé odpoledne na hlavní světelné křižovatce města Hodonína. Zájem projevilo 21 zájemců, kterým byl anonymně proveden test na vyloučení HIV infekce, syfilisu a přítomnosti žloutenek.

Po celý rok dochází z dobročinné organizace Zdravotní klaun za hospitalizovanými dětmi klauni, který přináší smích, který léčí. Klauni dochází na oddělení zpravidla v 14-ti denním intervalu. Několikrát do roka s tematicky zaměřeným programem donáší zpestření rutinního běhu i na oddělení ošetrovatelské péče.

V průběhu celého roku informujeme veřejnost prostřednictvím **Hodonínských listů**, které vycházejí zpravidla k začátku každého kalendářního měsíce.

- ❖ Leden:
  - Operace od ledna s 3D technikou
- ❖ Únor:
  - Moderní jícnová sonda odhalí nemoci srdce i migrény
- ❖ Březen:
  - Nemocnice prodlouží o víkendů provoz lékárny
- ❖ Duben:
  - Až 40 tisíc stipendia za rok. Jihomoravský kraj vyhlásil motivační program pro studenty- budoucí zdravotníky
  - Březen patří Světovému dni ledvin
  - MONTGAS věnoval Nemocnici TGM 150 tisíc korun
- ❖ Květen:
  - Nemocnice pořádala Chirurgické sympozium.
  - Dětská JIP nabídne nově pokoje pro maminky malých pacientů
- ❖ Červen:
  - Nemocnice nově nabízí bariatrické operace i pro klienty VZP a ZPMV
- ❖ Červenec:
  - Malá příjemná, rodinná nemocnice s usměvavým personálem, hodnotili návštěvníci
  - V nemocnici hořelo. Naštěstí jen cvičně!
- ❖ Srpen:
  - V areálu vzniká dalších 24 parkovacích stání
  - Na urgentní výzvu pro dárce krve reagovala za dva dny více než stovka lidí
- ❖ Září:
  - Kraj uvolnil další miliony korun pro nemocnici
  - Oddělení rehabilitace nabízí nově cvičení proti inkontinenci
- ❖ Říjen:
  - Bezpečné dýchání miminek pohlídají nové monitory
  - Na slovanském hradišti v Mikulčicích se děti učily první pomoc
- ❖ Listopad:

- Pacienti z Hodonínska si užívají nových sanitek
- Preventivní vyšetření k Světovému dni srdce využila stovka zájemců
- ❖ **Prosinec:**
- Nemocnice učila jak na zdravý jídelníček, palačinky z červené řepy i pečená mrkev
- V kampani 450ml naděje pomohlo 56dárců krve

### **Regionální čtrnáctideník Nové Slovácko:**

- Silvestr zaměstnal záchranáře po celé jižní Moravě.
- Nemocnice Hodonín má novou jícnovou sondu. Odhalí nemoci srdce i migrény
- Víly pro děti zkrášlí dětské oddělení hodonínské nemocnice
- Chřipka válcuje Hodonínsko. Nejvíce nemocných je v produktivním věku
- Dobročinný bazar gymnazistů vynesl 14tisíc. Pomohou k nákupu nových vah pro děti
- Dárcovství krve? Muži si mohou odečíst až 12tisíc ročně z daní
- Hodonín rozdál výroční ceny města. Získala je lékařka, psycholog in memoriam a folkloristé
- Nemocnice spustila kardiologickou ambulanci. Chystá i pokoje pro matky s dětmi.
- Hodonínská nemocnice pořídí špičkové monitory na ARO
- Dárce krve hodonínské nemocnice Zdeněk Režňák má za sebou 115. Odběr
- Do nemocnic na Hodonínsku zamíří nové sanitky. S nákupem pomohly okolní obce i Jihomoravský kraj
- Unikátní par hodonínské nemocnice se dostal mezi 30top zahrad ČR. Budou jej zkoumat odborníci.
- Na Hodonínsko míří po roce opět projekt „450ml naděje“
- Špičkový laparoskop i skiagrafický rentgen. Hodonínská nemocnice investuje miliony
- Do Hodonínské nemocnice přišli za dětmi herci. Sehráli jim pohádku
- 

### **MF DNES, elektronická podoba:**

- Operace bez obav. Zn.: Rychle, přesně šetrně
- Díky 3D laparoskopu lékaři operují přesněji i morbidně obézní pacienty
- V Hodoníně dokoupí sanitky a opraví lůžka
- 

### **Deník Blesk:**

- Hodonín má unikátní 3Dlaparoskop: Šetrnější operace pro nemocné rakovinou i morbidně obézní

### **Hodonínský deník Rovnost:**

- Smích pro dlouhodobě nemocné i děti. Pacienty rozveselili velikonoční klauni
- Změří tlak nebo poradí s jídelníčkem. Den srdce oslaví nemocnice prevencí

Pacienti a všichni obyvatelé regionu jsou obeznámeni děním nemocnice prostřednictvím tisku v tištěné tak i elektronické podobě, prostřednictvím regionální televize a Rádía Jih, které nám dopomáhá s propagací upoutávkou a vysíláním spotů na plánované osvětové akce.

## **I.1.9. Sponzorské dary**

### **Dary – Rezervní fond**

- **Finanční dary účelově neurčené**

Organizace obdržela finanční dary účelově neurčené ve výši 824 000,- Kč.

- **Finanční dary účelově určené**

Finanční dary účelově určené organizace obdržela ve výši 59.600,- Kč.

- **Hmotné dary**

Hmotné dary do rezervního fondu organizace neobdržela.

Podrobný rozpis darů viz oddíl VI. 4. Rozbor rezervního fondu.

### **Dary – Investiční fond**

- **Finanční dary investiční účelově neurčené celkem ve výši 523 tis. Kč.**

Jedná se o dary veřejné sbírky na lékařské nástroje.

- **Finanční dary investiční účelově určené**

Dary účelově určené investiční organizace neobdržela.

- **Hmotné dary**

Hmotné dary do investičního fondu organizace neobdržela.

## **I.1.10. Mimořádné události**

V roce 2019 zaznamenala nemocnice 6 mimořádné události.

Dne 10. 3. - pád stromu na výjezdovou bránu, zařízení poškozeno, nutná nová instalace výjezdové brány.

Dne 20. 3. - praskla hadice od myčky DECOMAT na operačních sálech, došlo k vytopení centrální sterilizace a chirurgické ambulance, nacházející se pod centrální sterilizací, nutná oprava myčky, stěny, malování.

Dne 31. 5 - při gastrokopickém vyšetření došlo k prokousnutí fibroskopu pacientem, oprava fibroskopu servisem.

Dne 2. 7. - živelná pohroma zapůsobila pád stromu, bez dalších poškození.

Dne 27. 7. - mohutný déšť vytopil čekárnu rehabilitace, oprava podlahy linolea a výmalby stěn.

Dne 5. 9. - došlo k prasknutí potrubí ve zdi tělocvičny rehabilitace, oprava, sekání zdi a výmalba.

## I.2. Léčebně preventivní péče

### I.2.1. Léčebně preventivní péče - úvod - seznam odborností a oddělení

Lůžková oddělení:

Interní, chirurgické, gynekologické, dětské, anesteziologicko-resuscitační

| Tabulka 3 Počty lůžek |     |     | Nemocnice TGM Hodonín,<br>příspěvková organizace |
|-----------------------|-----|-----|--|
| obor                  | NZZ | JIP | celkem   |
| Vnitřní lékařství     | 46  | 9   | 55   |
| OOP                   | 39  |     | 39   |
| sociální lůžka        | 4   |     | 4  |
| Chirurgie             | 47  | 7   | 54   |
| Pediatric             | 20  | 4   | 24   |
| Gynekologie           | 20  |     | 20   |
| ARO                   |     | 4   | 4  |
| celkem                | 176 | 24  | 200  |

**Ambulantní složka:**

**Ambulance** – interní, osteologická, diabetologická, endokrinologická, gastroenterologická, kardiologická, nefrologická, rehabilitační, hematologická, neurologická, onkologická, dětská, dětská nefrologická, dětská endokrinologická, dětská ambulance pro rizikové děti, chirurgická a traumatologická, gynekologická, nutriční.

**Hemodialyzační středisko** - 12 dialyzačních monitorů, nepřetržitý provoz, k 31. 12. 2019 bylo v chronickém dialyzačním programu 118 pacientů a bylo provedeno celkem 10 926 dialýz.

**Poradny:** cévní, koloproktologická, stomická, pro chronické rány, pro poruchy tukového metabolismu, HIV.

**Komplementární složka:** Radiodiagnostické oddělení (RDG, Sono, CT) a oddělení laboratorní medicíny (OKB, mikrobiologie, hematologicko – transfúzní) – nepřetržitý provoz. Patologie – pitevni provoz, histologická a cytologická vyšetření (s výjimkou screeningové gynekologické cytologie) zajišťuje na základě smluvního vztahu akreditovaná laboratoř MDgK-plus, s r. o. Brno. Screeningovou gynekologickou cytologií zajišťuje akreditovaná laboratoř Cytohisto s r. o. Břeclav, rovněž na základě smluvního vztahu.

**Lékařská služba první pomoci:**

**Pro dospělé**

- v pracovní dny pondělí až pátek v době od 17:00 do 22:00 hodin je zajišťována lékaři interního oddělení
- v nepracovní dny v době od 8:00 do 20:00 hodin tuto službu zajišťovali praktičtí lékaři

**Pro děti a dorost**

- v pracovní dny pondělí až pátek v době od 17:00 do 22:00 hodin je zajišťována lékaři dětského oddělení
- v nepracovní. dny v době od 8:00 do 20:00 hodin tuto službu zajišťovali praktičtí. lékaři pro děti a dorost

| Tabulka 4 Základní údaje             |             |             | Nemocnice TGM Hodonín,<br>příspěvková organizace |
|--------------------------------------|-------------|-------------|--|
| Akutní lůžková péče                  | 2017        | 2018        | 2019   |
| Počet DRG případů                    | 8 034       | 8 162       | 8 072  |
| Casemix                              | 7 463,000   | 7 958,926   | 7 625,538  |
| Casemix index                        | 0,9289      | 0,9751      | 0,9447   |
| Celková úhrada za hospitalizace v Kč | 203 977 697 | 231 217 535 | 270 717 263                                      |
| Základní sazba v Kč                  | 27 331,86   | 29 051,35   | 35 501,40  |

*Pozn. Úhrada akutní lůžkové péče za r. 2019 není z pohledu finančního vyrovnání se zdravotními pojišťovnami finální*

| Oddělení                                 | 2017                 |                          |                   |                   |               | 2018                 |                          |                   |                   |               | 2019                 |                          |                   |                   |               |                                    |                              |  |                            |                    |                            |
|--|----------------------|--------------------------|-------------------|-------------------|---------------|----------------------|--------------------------|-------------------|-------------------|---------------|----------------------|--------------------------|-------------------|-------------------|---------------|------------------------------------|------------------------------|--|----------------------------|--------------------|----------------------------|
|  | Počet lůžek k 31.12. | Průměrná ošetrovací doba | Využití lůžek v % | Casemix (celkový) | Počet případů | Počet lůžek k 31.12. | Průměrná ošetrovací doba | Využití lůžek v % | Casemix (celkový) | Počet případů | Počet lůžek k 31.12. | Průměrná ošetrovací doba | Využití lůžek v % | Casemix (celkový) | Počet případů | Přepoč. počet lékařů na lůžk. odd. | Přepoč. počet sester u lůžka | Přímé mzdové náklady + OON (účet 521) v Kč | Náklady <sup>3)</sup> v Kč | Výnosy v Kč        | Výsledek hospodářství v Kč |
| interná                                  | 46                   | 4,6                      | 79,6              | 2 373             | 2 746         | 46                   | 4,4                      | 85,2              | 2 442             | 3 034         | 46                   | 4,7                      | 83,4              | 2 215             | 2 836         | 3,38                               | 23,98                        | 21 998 570                                 | 43 079 257                 | 40 966 419         | -2 112 838                 |
| infekční                                 |                      |                          |                   |                   |               |                      |                          |                   |                   |               |                      |                          |                   |                   |               |                                    |                              |  |                            |                    |                            |
| TRN                                      |                      |                          |                   |                   |               |                      |                          |                   |                   |               |                      |                          |                   |                   |               |                                    |                              |  |                            |                    |                            |
| neurologie                               |                      |                          |                   |                   |               |                      |                          |                   |                   |               |                      |                          |                   |                   |               |                                    |                              |  |                            |                    |                            |
| psychiatrie                              |                      |                          |                   |                   |               |                      |                          |                   |                   |               |                      |                          |                   |                   |               |                                    |                              |  |                            |                    |                            |
| pediatrie                                | 20                   | 3,7                      | 70,4              | 592               | 1 008         | 20                   | 3,5                      | 68,9              | 566               | 1 054         | 20                   | 3,3                      | 70,1              | 525               | 987           | 3,08                               | 9,00                         | 8 613 421                                  | 13 660 184                 | 5 557 027          | -8 103 156                 |
| novorozenecké                            |                      |                          |                   |                   |               |                      |                          |                   |                   |               |                      |                          |                   |                   |               |                                    |                              |  |                            |                    |                            |
| gynekologie                              | 20                   | 4,0                      | 63,4              | 702               | 1 114         | 20                   | 4,0                      | 61,0              | 662               | 1 084         | 20                   | 3,7                      | 56,7              | 592               | 1 076         | 3,82                               | 8,00                         | 12 577 607                                 | 20 013 347                 | 15 951 485         | -4 061 862                 |
| porodní                                  |                      |                          |                   |                   |               |                      |                          |                   |                   |               |                      |                          |                   |                   |               |                                    |                              |  |                            |                    |                            |
| chirurgie                                | 47                   | 3,5                      | 66,5              | 2 614             | 2 757         | 47                   | 3,6                      | 69,0              | 2 750             | 2 822         | 47                   | 3,6                      | 68,1              | 2 757             | 2 830         | 10,06                              | 34,71                        | 29 741 004                                 | 60 819 379                 | 57 245 145         | -3 574 234                 |
| ortopedie                                |                      |                          |                   |                   |               |                      |                          |                   |                   |               |                      |                          |                   |                   |               |                                    |                              |  |                            |                    |                            |
| urologie                                 |                      |                          |                   |                   |               |                      |                          |                   |                   |               |                      |                          |                   |                   |               |                                    |                              |  |                            |                    |                            |
| ORL                                      |                      |                          |                   |                   |               |                      |                          |                   |                   |               |                      |                          |                   |                   |               |                                    |                              |  |                            |                    |                            |
| oftalmologie                             |                      |                          |                   |                   |               |                      |                          |                   |                   |               |                      |                          |                   |                   |               |                                    |                              |  |                            |                    |                            |
| dermatovenerologie                       |                      |                          |                   |                   |               |                      |                          |                   |                   |               |                      |                          |                   |                   |               |                                    |                              |  |                            |                    |                            |
| rehabil. a fyz. med.                     |                      |                          |                   |                   |               |                      |                          |                   |                   |               |                      |                          |                   |                   |               |                                    |                              |  |                            |                    |                            |
| následná péče 24                         |                      |                          |                   |                   |               |                      |                          |                   |                   |               |                      |                          |                   |                   |               |                                    |                              |  |                            |                    |                            |
| následná péče 05                         | 43                   | 33,1                     | 97,0              | 0                 | 0             | 43                   | 33,4                     | 97,5              | 0                 | 0             | 43                   | 28,9                     | 93,2              | 0                 | 0             | 1,00                               | 15,30                        | 10 978 424                                 | 20 160 340                 | 26 261 570         | 6 101 231                  |
| interná JIP                              | 9                    | 5,0                      | 89,8              | 132               | 136           | 9                    | 4,8                      | 93,2              | 138               | 162           | 9                    | 5,0                      | 91,8              | 360               | 204           | 1,81                               | 16,32                        | 13 706 402                                 | 28 686 160                 | 21 026 822         | -7 659 338                 |
| neurologie JIP                           |                      |                          |                   |                   |               |                      |                          |                   |                   |               |                      |                          |                   |                   |               |                                    |                              |  |                            |                    |                            |
| pediatrie JIP                            | 4                    | 2,5                      | 126,6             | 9                 | 23            | 4                    | 2,5                      | 128,4             | 12                | 30            | 4                    | 2,6                      | 131,2             | 20                | 45            | 1,30                               | 10,08                        | 9 162 719                                  | 13 774 585                 | 10 146 465         | -3 628 120                 |
| gynekologie JIP                          |                      |                          |                   |                   |               |                      |                          |                   |                   |               |                      |                          |                   |                   |               |                                    |                              |  |                            |                    |                            |
| chirurgie JIP                            | 7                    | 3,9                      | 87,6              | 84                | 37            | 7                    | 4,2                      | 88,2              | 75                | 31            | 7                    | 4,3                      | 87,1              | 91                | 29            | 1,90                               | 11,09                        | 10 878 993                                 | 19 335 538                 | 21 313 643         | 1 978 104                  |
| ARO lůžkové                              | 4                    | 12,5                     | 99,6              | 1 164             | 66            | 4                    | 10,7                     | 94,8              | 1 401             | 81            | 4                    | 13,7                     | 98,1              | 1 066             | 65            | 3,40                               | 15,33                        | 14 816 860                                 | 27 678 260                 | 45 760 180         | 18 081 920                 |
| ORKO                                     |                      |                          |                   |                   |               |                      |                          |                   |                   |               |                      |                          |                   |                   |               |                                    |                              |  |                            |                    |                            |
| <b>Celkem lůžková odd.</b>               | <b>200</b>           | <b>7</b>                 | <b>83</b>         | <b>7 671</b>      | <b>7 887</b>  | <b>200</b>           | <b>6,7</b>               | <b>81,6</b>       | <b>8 046</b>      | <b>8 298</b>  | <b>200</b>           | <b>6,7</b>               | <b>81,6</b>       | <b>7 626</b>      | <b>8 072</b>  | <b>29,75</b>                       | <b>143,81</b>                | <b>132 473 999</b>                         | <b>247 207 050</b>         | <b>244 228 757</b> | <b>-2 978 292</b>          |
| ARO anestezie a dospívání                |                      |                          |                   |                   |               |                      |                          |                   |                   |               |                      |                          |                   |                   |               |                                    |                              | 7 769 729                                  | 11 663 322                 | 15 613 097         | 3 949 775                  |
| Hemodialýza                              |                      |                          |                   |                   |               |                      |                          |                   |                   |               |                      |                          |                   |                   |               |                                    |                              | 13 617 868                                 | 36 912 325                 | 62 000 501         | 25 088 176                 |
| Ambulance (vč. příjmové ambulance)       |                      |                          |                   |                   |               |                      |                          |                   |                   |               |                      |                          |                   |                   |               |                                    |                              | 35 277 377                                 | 59 801 108                 | 52 358 860         | -7 442 247                 |
| SVLS - radiologie a zobrazovací metody   |                      |                          |                   |                   |               |                      |                          |                   |                   |               |                      |                          |                   |                   |               |                                    |                              | 11 692 431                                 | 20 094 090                 | 27 040 826         | 6 946 736                  |
| SVLS - klinická biochemie                |                      |                          |                   |                   |               |                      |                          |                   |                   |               |                      |                          |                   |                   |               |                                    |                              | 6 768 169                                  | 20 275 385                 | 39 862 985         | 19 587 600                 |
| SVLS - mikrobiologie                     |                      |                          |                   |                   |               |                      |                          |                   |                   |               |                      |                          |                   |                   |               |                                    |                              | 5 212 865                                  | 12 948 758                 | 12 942 553         | -6 205                     |
| SVLS - hematologie vč. transfuzní služby |                      |                          |                   |                   |               |                      |                          |                   |                   |               |                      |                          |                   |                   |               |                                    |                              | 6 046 842                                  | 9 989 643                  | 12 304 067         | 2 314 424                  |
| SVLS - nukleární medicína                |                      |                          |                   |                   |               |                      |                          |                   |                   |               |                      |                          |                   |                   |               |                                    |                              |  |                            |                    | 0                          |
| SVLS - patologie                         |                      |                          |                   |                   |               |                      |                          |                   |                   |               |                      |                          |                   |                   |               |                                    |                              | 103 109                                    | 307 923                    | 283 405            | -24 519                    |
| SVLS - ostatní                           |                      |                          |                   |                   |               |                      |                          |                   |                   |               |                      |                          |                   |                   |               |                                    |                              | 10 886 371                                 | 17 280 317                 | 18 203 938         | 923 621                    |
| Doprava nemocných raněných a rodiček     |                      |                          |                   |                   |               |                      |                          |                   |                   |               |                      |                          |                   |                   |               |                                    |                              | 4 444 548                                  | 8 366 178                  | 9 011 270          | 645 092                    |
| Ústavní lékárna <sup>1)</sup>            |                      |                          |                   |                   |               |                      |                          |                   |                   |               |                      |                          |                   |                   |               |                                    |                              | 5 986 255                                  | 53 071 813                 | 56 207 262         | 3 135 449                  |
| Správní režie <sup>2)</sup>              |                      |                          |                   |                   |               |                      |                          |                   |                   |               |                      |                          |                   |                   |               |                                    |                              | 15 848 006                                 | 30 700 251                 | 966 920            | -29 733 331                |
| Doplňková činnost                        |                      |                          |                   |                   |               |                      |                          |                   |                   |               |                      |                          |                   |                   |               |                                    |                              | 21 617                                     | 225 742                    | 850 857            | 625 115                    |
| Odpisy organizace celkem                 |                      |                          |                   |                   |               |                      |                          |                   |                   |               |                      |                          |                   |                   |               |                                    |                              |  | 16 229 318                 |                    | -16 229 318                |
| <b>ORGANIZACE CELKEM<sup>4)</sup></b>    |                      |                          |                   |                   |               |                      |                          |                   |                   |               |                      |                          |                   |                   |               |                                    |                              | <b>256 149 186</b>                         | <b>545 073 223</b>         | <b>551 875 297</b> | <b>6 802 074</b>           |



| Tabulka 6 SVLS tabulka B    |                       |  |                                     |                                     |                                     | Nemocnice TGM Hodonín,<br>příspěvková organizace |                                     |
|-----------------------------|-----------------------|--|-------------------------------------|-------------------------------------|-------------------------------------|--|-------------------------------------|
| Oddělení                    | Přepočt. počet lékařů | Přepočt. počet nelékařských povolání podle zákona č. 96/2004 Sb. | 2015                                | 2016                                | 2017                                | 2018   | 2019                                |
|                             |                       |  | Celkový počet provedených vyšetření | Celkový počet provedených vyšetření | Celkový počet provedených vyšetření | Celkový počet provedených vyšetření              | Celkový počet provedených vyšetření |
| radiologie a zobraz metody  | 5,8                   | 11,0   | 49 456                              | 49 327                              | 50 389                              | 50 489   | 49 341                              |
| z toho CT                   | x                     | x  | 7 149                               | 7 404                               | 6 852                               | 7 342  | 7 366                               |
| mamografie                  | x                     | x  | x                                   | x                                   | x                                   | x  | x                                   |
| angiografie                 | x                     | x  | x                                   | x                                   | x                                   | x  | x                                   |
| mikrobiologie               | 1,0                   | 9,5  | 64 972                              | 67 872                              | 65 257                              | 66 091   | 66 739                              |
| hematologie                 | 1,9                   | 9,1  | 99 803                              | 98 005                              | 95 039                              | 95 541   | 102 904                             |
| biochemie                   | 0,8                   | 13,0   | 492 684                             | 517 993                             | 516 026                             | 544 269  | 577 374                             |
| patologie                   | 0,0                   | 0,4  | 0                                   | 0                                   | 0                                   | 0  | 0                                   |
| lékárna                     | 0,0                   | 8,0  | 0                                   | 0                                   | 0                                   | 0  | 0                                   |
| centrální sterilizace       | 0,0                   | 3,0  | 0                                   | 0                                   | 0                                   | 0  | 0                                   |
| rehabilitace (fyzioterapie) | 0,0                   | 19,1   | 63 313                              | 64 747                              | 59 705                              | 68 811   | 85 033                              |

### Komentář k vybraným ukazatelům - SVLS tabulka B

V roce 2019 bylo o 2,3 % méně RDG vyšetření jako v roce 2018. U CT byly počty vyšetření na úrovni roku 2018.

V roce 2019 bylo dosaženo srovnatelné úrovně v počtech vyšetření u mikrobiologie, velký nárůst byl u vyšetření hematologie +7,7 %  
 Také biochemie zaznamenala nárůst vyšetření biochemie + 6,1 %, což pozitivně ovlivnilo úhrady od zdravotních pojišťoven za rok 2019.  
 Nejvyššího nárůstu vyšetření jsme dosáhli u rehabilitace celkem + 16 222 proti roku 2018 což je nárůst o 23,6 %

### Komentář k vybraným ukazatelům - ambulantní péče tabulka C

U spec. ambulancí došlo ve srovnání s rokem 2018 k nárůstu počtu vyšetření o 1 356 což představuje zvýšení o 0,9 %, nejvyšší nárůst znamenalo hamodializační středisko (+ 1 362) což je zvýšení o 11,1 %, k navýšení došlo také u kardio\_ambulace (+ 453) neurologická ambulance (+431) a diabetologie (+ 248). Největší pokles vyšetření byl u interní ambulance (-786) Pokles vyšetření znamenala také dětská ambulance (-489) a chirurgická ambulance (-290)  
 Výdej léků na recepty v lékárnách naší nemocnice narostl proti roku 2018 o 6,5 %

**Tabulka 7 Ambulance tabulka C**

 Nemocnice TGM Hodonín,  
 příspěvková organizace

| AMBULANCE   | 2016            |                       |                               | 2017            |                       |                               | 2018            |                       |                               | 2019            |                       |                               |
|---|-----------------|-----------------------|-------------------------------|-----------------|-----------------------|-------------------------------|-----------------|-----------------------|-------------------------------|-----------------|-----------------------|-------------------------------|
|   | Počet vyšetření | Přepoč. počet lékařů* | Přep.počet nelékař. povolání* | Počet vyšetření | Přepoč. počet lékařů* | Přep.počet nelékař. povolání* | Počet vyšetření | Přepoč. počet lékařů* | Přep.počet nelékař. povolání* | Počet vyšetření | Přepoč. počet lékařů* | Přep.počet nelékař. povolání* |
| interní a osteologická ambulance                                    | 11 067          | 0,1                   | 2,3                           | 10 708          | 0,7                   | 2,3                           | 10 348          | 1,1                   | 2,3                           | 9 562           | 2,2                   | 2,3                           |
| diabetologická ambulance  | 4 105           | 0,6                   | 1,0                           | 4 124           | 0,6                   | 1,0                           | 4 333           | 0,6                   | 1,0                           | 4 581           | 0,7                   | 1,0                           |
| endokrinologická ambulance  | 3 419           | 0,9                   | 1,2                           | 3 548           | 0,3                   | 1,3                           | 3 363           | 0,3                   | 1,3                           | 3 505           | 0,7                   | 1,3                           |
| gastroenterologická ambulance                                       | 7 451           | 1,1                   | 3,3                           | 7 317           | 1,1                   | 3,3                           | 8 056           | 1,1                   | 3,3                           | 8 123           | 1,1                   | 4,3                           |
| kardiologická ambulance I.  | 2 095           | 0,8                   | 0,5                           | 1 433           | 0,8                   | 1,0                           | 762             | 0,8                   | 0,5                           | 756             | 1,0                   | 0,5                           |
| kardiologická ambulance II.   | 2 608           | 0,8                   | 2,5                           | 3 502           | 0,8                   | 2,0                           | 4 488           | 0,8                   | 2,5                           | 4 947           | 1,0                   | 2,5                           |
| nefrologická ambulance  | 4 399           | 0,5                   | 0,5                           | 4 585           | 0,4                   | 0,5                           | 4 743           | 0,4                   | 0,5                           | 4 672           | 0,4                   | 0,5                           |
| hemodialyzační středisko  | 11 339          | 2,1                   | 17,5                          | 11 873          | 2,2                   | 16,5                          | 12 275          | 2,2                   | 16,5                          | 13 637          | 2,1                   | 17,5                          |
| rehabilitační ambulance   | 7 218           | 2,0                   | 1,0                           | 7 008           | 2,0                   | 1,0                           | 7 065           | 2,0                   | 1,0                           | 7 179           | 1,7                   | 0,5                           |
| hematologická ambulance   | 20 516          | 0,1                   | 2,4                           | 21 199          | 0,1                   | 2,4                           | 21 658          | 0,1                   | 2,4                           | 21 672          | 0,9                   | 2,4                           |
| plicní středisko  | 5 768           | 1,0                   | 2,0                           | 5 571           | 1,0                   | 2,0                           | 5 452           | 1,0                   | 2,0                           | 5 626           | 1,0                   | 1,5                           |
| neurologická ambulance  | 9 165           | 1,8                   | 2,5                           | 8 890           | 1,8                   | 2,5                           | 9 272           | 1,8                   | 2,5                           | 9 703           | 2,0                   | 2,5                           |
| dětská ambulance + riziková a nefrologická poradna                  | 4 299           | 1,2                   | 1,0                           | 3 991           | 1,2                   | 1,0                           | 4 058           | 1,2                   | 1,0                           | 3 569           | 0,2                   | 1,0                           |
| onkologická ambulance   | 6 267           | 0,0                   | 1,5                           | 6 150           | 0,0                   | 1,5                           | 6 216           | 0,0                   | 1,5                           | 6 161           | 0,0                   | 1,5                           |
| chirurgická a traumatologická ambulance + koloproktologická poradna | 33 674          | 2,5                   | 11,3                          | 33 209          | 2,5                   | 10,3                          | 35 684          | 2,5                   | 10,3                          | 35 394          | 1,9                   | 11,3                          |
| gynekologická ambulance + těhotenská poradna                        | 6 573           | 0,4                   | 2,0                           | 6 956           | 0,4                   | 2,0                           | 7 133           | 0,4                   | 2,0                           | 7 122           | 0,7                   | 2,0                           |
| nutriční ambulance  | 797             | 0,0                   | 0,0                           | 639             | 0,0                   | 0,0                           | 553             | 0,0                   | 0,0                           | 543             | 0,0                   | 0,0                           |
| ARO ambulance   | 5 014           | 2,0                   | 5,0                           | 4 703           | 1,8                   | 5,0                           | 4 884           | 1,8                   | 5,0                           | 4 947           | 2,8                   | 5,5                           |
| <b>Celkem ambulance</b>   | <b>145 774</b>  | <b>17,7</b>           | <b>57,4</b>                   | <b>145 406</b>  | <b>17,6</b>           | <b>55,4</b>                   | <b>150 343</b>  | <b>18,0</b>           | <b>55,4</b>                   | <b>151 699</b>  | <b>20,4</b>           | <b>58,1</b>                   |

**Tabulka 8 Lékárna**

 Nemocnice TGM Hodonín,  
 příspěvková organizace

| LÉKÁRNA                  | v tis.Kč | 2016   | 2017   | 2018   | 2019   |
|--------------------------|----------|--------|--------|--------|--------|
| Výdej na recepty         |          | 32 625 | 36 616 | 40 339 | 42 942 |
| Přímý prodej             |          | 1 898  | 1 938  | 2 010  | 5 206  |
| Výdej na poukazy         |          | 3 448  | 3 832  | 4 264  | 4 923  |
| Výdej léků pro nemocnici |          | 24 643 | 24 051 | 26 479 | 28 695 |
| Výdej SZM pro nemocnici  |          | 44 750 | 51 695 | 52 038 | 53 999 |

Tabulka 9 Operace tabulka E

Nemocnice TGM Hodonín,  
příspěvková organizace

| Název oddělení        | Počet velkých operací (operační sály) |              |              |              |              | Počet reoperací (operační sály) |          |          |          |          |
|-----------------------|---------------------------------------|--------------|--------------|--------------|--------------|---------------------------------|----------|----------|----------|----------|
|                       | 2015                                  | 2016         | 2017         | 2018         | 2019         | 2015                            | 2016     | 2017     | 2018     | 2019     |
| chirurgie             | 1 895                                 | 1 990        | 1 871        | 1 934        | 2 028        | 4                               | 8        | 8        | 7        | 5        |
| z toho laparoskopické | 386                                   | 335          | 298          | 334          | 355          |                                 |          |          |          |          |
| oční                  |                                       |              |              |              |              |                                 |          |          |          |          |
| ORL                   |                                       |              |              |              |              |                                 |          |          |          |          |
| ortopedie             |                                       |              |              |              |              |                                 |          |          |          |          |
| z toho laparoskopické |                                       |              |              |              |              |                                 |          |          |          |          |
| gynekologie           | 383                                   | 383          | 340          | 324          | 238          | 0                               | 0        | 0        | 0        | 2        |
| z toho laparoskopické | 311                                   | 312          | 295          | 251          | 205          |                                 |          |          |          |          |
| urologie              |                                       |              |              |              |              |                                 |          |          |          |          |
| z toho laparoskopické |                                       |              |              |              |              |                                 |          |          |          |          |
| <b>Celkem</b>         | <b>2 278</b>                          | <b>2 373</b> | <b>2 211</b> | <b>2 258</b> | <b>2 266</b> | <b>4</b>                        | <b>8</b> | <b>8</b> | <b>7</b> | <b>7</b> |
| Počet porodů          | 1                                     | 1            | 0            | 1            | 0            |                                 |          |          |          |          |

Vybrané údaje u 40 nejčetnějších bází (řazeno od nejčetnějších k méně četným)

| Tabulka 10 |   | Základní údaje ZUM_ZULP |                       |                      |                 |                   | Nemocnice TGM Hodonín,<br>příspěvková organizace |                       |                       |          |  |
|------------|---|-------------------------|-----------------------|----------------------|-----------------|-------------------|--|-----------------------|-----------------------|----------|--|
| Báze       | Popis   | počet případů           | ZULP v Kč na 1 případ | ZUM v Kč na 1 případ | případ s CC v % | případy s MCC v % | počet případů                                    |                       |                       |          |  |
|            |   |                         |                       |                      |                 |                   | časové outliers z toho horní                     | outliers materiállové | outliers z toho horní | outliers |  |
| 0638       | JINÉ PORUCHY TRÁVICÍHO SYSTÉMU                            | 380                     | 918                   | 270                  | 27              | 12                | 4  | 3                     | 18                    | 18       |  |
| 0637       | JINÁ GASTROENTERITIDA A BOLEST BŘICHA                     | 358                     | 196                   | 6                    | 14              | 18                |  |                       | 3                     | 3        |  |
| 0837       | KONZERVATIVNÍ LÉČBA PROBLÉMŮ SE ŽÁDY                      | 355                     | 109                   | 19                   | 22              | 3                 | 2  |                       | 2                     | 2        |  |
| 1309       | DILATACE, KYRETÁŽ A KÓNIZACE                              | 324                     | 136                   | 29                   | 11              | 1                 | 6  | 6                     | 1                     | 1        |  |
| 0542       | SRDEČNÍ ARYTMIE A PORUCHY VEDENÍ                          | 273                     | 250                   |                      | 35              | 4                 | 1  | 1                     |                       |          |  |
| 0535       | SRDEČNÍ SELHÁNÍ   | 234                     | 820                   | 22                   | 60              | 11                | 6  | 1                     | 1                     | 1        |  |
| 1132       | INFEKCE LEDVIN A MOČOVÝCH CEST                            | 228                     | 1 942                 | 5                    | 68              | 15                | 2  | 1                     |                       |          |  |
| 0441       | PŘÍZNAKY, SYMPTOMY A JINÉ DIAGNÓZY DÝCHACÍHO SYSTÉMU      | 208                     | 520                   | 91                   | 34              | 21                | 4  |                       | 4                     | 4        |  |
| 0819       | ARTROSKOPIE   | 187                     |                       | 19                   | 5               | 1                 |  |                       |                       |          |  |
| 0436       | PROSTÁ PNEUMONIE A DÁVIVÝ KAŠEL                           | 178                     | 3 740                 | 35                   | 40              | 24                | 5  | 2                     |                       |          |  |
| 1304       | DĚLOŽNÍ A ADNEXÁLNÍ VÝKONY PŘI CA IN SITU A NEZHOUBNÝCH   | 177                     | 248                   | 10 664               | 16              | 6                 | 1  | 1                     |                       |          |  |
| 0704       | LAPAROSKOPICKÁ CHOLECYSTEKTOMIE                           | 144                     | 503                   | 12 031               | 17              | 5                 | 1  | 1                     |                       |          |  |
| 0608       | LAPAROTOMICKÉ VÝKONY PŘI TŘÍSELNÉ, STEHENNÍ, UMBILIKÁLNÍ  | 135                     | 121                   | 539                  | 11              | 1                 |  |                       | 8                     | 8        |  |
| 0933       | PORANĚNÍ KŮŽE, PODKOŽNÍ TKÁŇ A PRSU                       | 124                     | 237                   |                      | 23              | 6                 | 2  | 1                     |                       |          |  |
| 1470       | HROZÍCÍ POTRAT  | 123                     | 29                    |                      | 7               | 4                 | 3  | 2                     |                       |          |  |
| 1031       | HYPOVOLÉMIE A PORUCHY ELEKTROLYTŮ                         | 119                     | 661                   | 31                   | 53              | 29                | 1  | 1                     | 1                     | 1        |  |
| 0631       | PEPTICKÝ VŘED A GASTRITIDA                                | 107                     | 1 447                 | 190                  | 34              | 9                 | 1  | 1                     | 2                     | 2        |  |
| 2332       | JINÉ FAKTORY OVLIVŇUJÍCÍ ZDRAVOTNÍ STAV                   | 106                     | 213                   | 2 307                | 22              | 3                 | 3  |                       | 39                    | 39       |  |
| 0609       | ANÁLNÍ A STOMICKÉ VÝKONY                                  | 104                     | 54                    | 1 861                | 13              |                   |  |                       | 20                    | 20       |  |
| 1633       | PORUCHY ČERVENÝCH KRVINEK, KROMĚ SRPKOVITÉ CHUDOKREV      | 104                     | 8 839                 | 81                   | 58              | 13                | 3  |                       |                       |          |  |
| 1030       | DIABETES, NUTRIČNÍ A JINÉ METABOLICKÉ PORUCHY             | 102                     | 372                   | 15                   | 35              | 5                 |  |                       | 2                     | 2        |  |
| 0815       | VÝKONY NA HORNÍCH KONČETINÁCH                             | 101                     | 516                   | 4 829                | 14              | 5                 |  |                       | 3                     | 3        |  |
| 0145       | OTŘES MOZKU   | 100                     | 42                    | 4                    | 29              | 6                 |  |                       |                       |          |  |
| 0601       | VELKÉ VÝKONY NA TLUSTÉM A TENKÉM STŘEVU                   | 98                      | 5 470                 | 18 435               | 30              | 21                | 2  | 1                     | 13                    | 13       |  |
| 0511       | IMPLANTACE TRVALÉHO KARDIOSTIMULÁTORU BEZ AKUTNÍHO I      | 96                      | 171                   | 40 525               | 28              | 4                 | 4  | 4                     |                       |          |  |
| 0812       | VYJMUTÍ VNITŘNÍHO FIXAČNÍHO ZAŘÍZENÍ                      | 92                      | 2                     | 4                    | 5               |                   |  |                       |                       |          |  |
| 0808       | VÝKONY NA KYČLÍCH A STEHENNÍ KOSTI, KROMĚ REPLANTACE V    | 91                      | 4 067                 | 10 142               | 45              | 11                |  |                       |                       |          |  |
| 0547       | JINÉ PORUCHY OBĚHOVÉHO SYSTÉMU                            | 89                      | 216                   | 35                   | 28              | 6                 | 1  | 1                     | 1                     | 1        |  |
| 0333       | EPIGLOTITIS, OTITIS MEDIA, INFEKCE HORNÍCH CEST DÝCHACÍCH | 86                      | 112                   |                      | 26              | 9                 | 1  | 1                     |                       |          |  |
| 0435       | INFEKCE A ZÁNĚTY DÝCHACÍHO SYSTÉMU                        | 85                      | 1 213                 | 8                    | 20              | 9                 | 2  |                       |                       |          |  |
| 0633       | DIVERTIKULITIDA, DIVERTIKULÓZA A ZÁNĚTLIVÉ ONEMOCNĚNÍ S   | 78                      | 1 387                 | 7                    | 27              | 1                 |  |                       |                       |          |  |
| 0734       | JINÉ PORUCHY ŽLUČOVÝCH CEST                               | 78                      | 1 669                 | 6 210                | 40              | 12                | 3  | 2                     | 24                    | 24       |  |
| 0538       | PERIFERNÍ A JINÉ VASKULÁRNÍ PORUCHY                       | 77                      | 1 190                 | 18                   | 34              | 13                | 2  |                       |                       |          |  |
| 0606       | LAPAROSKOPICKÉ VÝKONY PŘI TŘÍSELNÉ, STEHENNÍ, UMBILIKÁLNÍ | 76                      | 40                    | 12 874               | 8               | 1                 |  |                       |                       |          |  |
| 1830       | SEPTIKÉMIE  | 75                      | 5 939                 | 228                  | 31              | 68                | 13   | 1                     |                       |          |  |
| 0134       | CÉVNÍ MOZKOVÁ PŘÍHODA S INFARKTEM                         | 72                      | 486                   | 7                    | 36              | 13                | 2  |                       |                       |          |  |
| 1134       | MOČOVÉ KAMENY BEZ EXTRAKORPORÁLNÍ LITOTRYPSE              | 72                      | 103                   |                      | 10              |                   |  |                       |                       |          |  |
| 0331       | PORUCHY ROVNOVÁHY   | 69                      | 135                   |                      | 19              | 1                 |  |                       |                       |          |  |
| 0832       | ZLOMENINA NEBO DISLOKACE, KROMĚ STEHENNÍ KOSTI A PÁNV     | 65                      | 125                   | 27                   | 23              | 5                 | 2  |                       |                       |          |  |
| 1464       | POTRAT S DILATACÍ A KYRETÁŽÍ, ASPIRAČNÍ KYRETÁŽÍ NEBO HYS | 64                      | 120                   |                      | 9               | 2                 | 5  | 5                     |                       |          |  |

## I.2.2. Co nezajišťuje nemocnice svými zaměstnanci

Specializovaná vyšetření pro naši nemocnici zajišťují:

laboratorní metody: AeskuLab k. s.  
MDgK - plus, spol. s r. o.  
Státní zdravotní ústav  
FN u sv. Anny Brno  
FN Bohunice Brno  
Ústav soudního lékařství Brno  
MOÚ Brno

radiologické a zobrazovací metody: Nemocnice Prostějov  
Uherskohradištská nemocnice a. s.  
Stomatologie spol. s r. o. Hodonín  
Nemocnice Kyjov, p. o.

patologická anatomie: MDgK-plus, spol. s r.o.  
CYTOHISTO s.r.o.

Pro zajištění specializovaných (např. neurochirurgických, torakochirurgických, angiochirurgických) operačních zákroků spolupracujeme s pracovišti vyššího stupně, a to zejména v Brně. Dále využíváme služeb klinického psychologa a psychiatra.

### I.2.2.1. Dohody o činnosti:

Organizace zajišťuje zdravotnickou službu lékaři, se kterými má uzavřené dohody o pracích konaných mimo pracovní poměr.

Chirurgické oddělení: 2 lékaři – urolog, ortoped  
Onkologická ambulance: 3 lékaři  
Gynekologické oddělení: 2 lékaři  
Gastroenterologická ambulance: 3 lékaři  
LSPP pro děti: 9 lékařů  
LSPP pro dospělé: 4 lékařů  
DZS: 1 lékař

### Dohody o provedení práce:

LSPP pro děti: 1 lékař  
LSPP pro dospělé: 3 lékaři

### I.2.2.2. Externí zaměstnanci

|                        |                        |          |
|------------------------|------------------------|----------|
| ARO:                   | MUDr. Vladimír Salášek | úv. 0,20 |
| Chirurgické oddělení:  | MUDr. Lubomír Hála     | úv. 0,20 |
| Chirurgická ambulance: | MUDr. Soňa Hořínková   | úv. 0,40 |
| Interní oddělení :     | MUDr. Peter Šandor     | úv. 0,60 |
|                        | MUDr. Mgr. Lukáš Koten | úv. 0,60 |

### I.2.3. Zajištění ústavní pohotovostní služby (personální obsazení)

Ústavní pohotovostní služba je zajišťována zaměstnanci na základě dohod o pracovní činnosti. Počet zaměstnanců zajišťující zdravotní péči na pracovišti současně

|   |  |
|---|--|
| Ústavní pohotovostní služba               | všední den od 15:30 hodin do 07:00 hodin<br>S, N, svátek od 07:00 hodin do 07:00 hodin |
| Dětské oddělení, odd. JIP, ambulance      | 1 lékař  |
| Chirurgické odd., odd. JIP, operační sály | 1 lékař, 1 lékař pohotovost - mimo pracoviště  |
| Operační sály                             | 2 všeobecné sestry – 1 instrumentárka se spec.   |
| Chirurgická ambulance                     | 1 lékař  |
| Interní odd. JIP, HDS                     | 1 lékař  |
| HDS                                       | 3 všeobecné sestry, 1 - sestra pohotovost mimo pracoviště                              |
| Interní oddělení, ambulance               | 1 lékař, 1 všeobecná sestra  |
| Gastroenterologie                         | 1 lékař + všeobecná sestra – pohotovost mimo pracoviště                                |
| ARO                                       | 1 lékař, 1 lékař – pohotovost mimo pracoviště  |
| ARO anesteziologie                        | 1 všeobecná sestra   |
| Gynekologické oddělení                    | 1 lékař  |
| RDG                                       | 1 lékař, 1 radiologický asistent   |
| OKB                                       | 1 zdravotnický laborant  |
| HTO                                       | 1 zdravotnický laborant  |

#### Dohody o činnosti:

##### personální obsazení:

|                                  |           |
|----------------------------------|-----------|
| Chirurgické oddělení a JIP:..... | 7 lékařů  |
| Chirurgická ambulance:           | 10 lékařů |
| Gynekologické odd.:              | 5 lékařů  |
| ARO:                             | 7 lékařů  |
| Dětské oddělení a JIP:           | 9 lékařů  |
| JIP interní a HDS:               | 8 lékařů  |
| Interní oddělení a ambulance:    | 7 lékařů  |
| R D G:                           | 5 lékařů  |

### I.2.4. Stížnosti a jejich řešení

V r. 2019 bylo řešeno celkem 8 stížností – z toho 6 neoprávněných a 2 částečně oprávněné:

1. **4.2.2019** - stížnost pacientky na postup lékaře rehabilitačního oddělení při její léčbě. Stížnost byla uznána za neoprávněnou, ošetřující lékař rehabilitačního oddělení postupoval v souladu s odborným lékařským postupem lege artis, nebylo zjištěno žádné pochybení ze strany lékařského personálu, pacientce byla poskytnuta veškerá potřebná a dostupná zdravotní péče vzhledem k povaze jejího onemocnění a aktuálnímu zdravotnímu stavu.

2. **10.2.2019** – stížnost dcery pacientky na chování lékaře interního oddělení při její hospitalizaci. Stížnost uznána za částečně oprávněnou, stížnost projednána s dotyčným lékařem za účasti náměstkyně ředitele pro zdravotní péči. Lékař byl opětovně poučen o vhodném způsobu jednání a komunikace v souladu s etikou zdravotnického pracovníka.
3. **18.3.2019** - stížnost pacienta na průběh léčby během jeho hospitalizace na chirurgickém oddělení. Stížnost uznána za neoprávněnou, zdravotnický personál postupoval správně a nedošlo k jeho pochybení, nejednalo se o zanedbání zdravotní péče, postupováno v souladu se zásadou lege artis.
4. **10.5.2019** – stížnost dcery pacientky na postup lékařského personálu LSPP pro dospělé při její léčbě. Stížnost uznána za neoprávněnou. Službu konající lékařka postupovala odborně, pacientce poskytnuta řádné péče na nejlepší odborné úrovni, v chování lékařky nebylo shledáno pochybení.
5. **2.9.2019** – stížnost otce dítěte na postup lékaře chirurgické ambulance při jeho ošetření. Stížnost uznána za neoprávněnou. Službu konající lékař postupoval odborně, dítěti poskytnuta řádné péče na nejlepší odborné úrovni, zvolený postup konzultován s odborným pracovištěm vyššího typu, chování lékaře bylo věcné a konstruktivní.
6. **30.9.2019** – stížnost pacientky hemodialyzačního střediska na způsob její léčby. Stížnost uznána za neoprávněnou, lékařský personál postupuje správně při provádění hemodialýzy u pacientky, doporučené postupy jsou dle zásady lege artis, nedošlo k žádnému pochybení a nejedná se o zanedbání zdravotní péče.
7. **6.12.2019** – stížnost matky dítěte na způsob chování zdravotnického personálu a lékařky rehabilitačního oddělení. Stížnost uznána za neoprávněnou. Došlo k nedorozumění v komunikaci mezi matkou dítěte a personálem tohoto oddělení.
8. **11.12.2019** – stížnost manželky pacienta na postup lékaře interní ambulance. Stížnost uznána za částečně oprávněnou. Postup ošetřujícího lékaře interní ambulance byl po přešetření postupu vyhodnocen po odborné stránce jako správný vzhledem k aktuálnímu stavu pacienta a uváděným symptomům. Službu konající lékař upozorněn na chování v souladu s etikou zdravotnických pracovníků a na důraz na profesionální komunikaci s pacientem a příbuznými.

## I.2.5. Spokojenost pacientů

Sledování a vyhodnocení spokojenosti hospitalizovaných pacientů je jedním z indikátorů kvality zdravotní péče a nezávazných služeb v Nemocnici TGM Hodonín, p. o. od roku 2004.

Respondenti použili alternativní dotazník na našich webových stránkách, účast 30%.

| Kategorie:               | spokojenost |
|--------------------------|-------------|
| Hospitalizovaní pacienti | 65%         |
| Ambulantní pacienti      | 60%         |
| Hospitalizované děti     | 65%         |
| Ambulantní děti          | 60%         |
| Rehabilitační odd.       | 70%         |
| Hemodialýza              | 90%         |
| Radiodiagnostické odd.   | 70%         |

Důvěra pacientů a kladné hodnocení Nemocnice Hodonín je jak pro management, tak pro všechny ostatní zaměstnance nemocnice, především závazkem, ale také podnětem pro další zvyšování kvality poskytované péče. Způsob měření, poskytuje nemocnici relevantní informace o spokojenosti zákazníka.

## I.2.6. Vzdělávací a osvětové akce pro veřejnost

### Světový den ledvin

Nemocnice TGM Hodonín uskutečnila v rámci Světového dne ledvin v pátek 29. března bezplatné preventivní vyšetření KRVE, MOČI i krevního TLAKU.

### Nemocnice pořádala Chirurgické sympozium. Účastnilo se ho 105 lékařů a sester

Více než 100 lékařů a sester z celé republiky i Slovenska se v pátek 5. dubna setkali na Chirurgickém sympoziu s mezinárodní účastí v Čejkovicích. Hlavní témata - Kolorektální karcinom, náhlé příhody břicha a také komplikace v chirurgii. Jednalo se o vzdělávací akci a výměnu zkušeností,“ přiblížil ředitel hodonínské nemocnice Ing. Antonín Tesařík, která setkání odborníků v oboru chirurgie na Hodonínsku pořádala. Lékaři z obou brněnských fakulturních nemocnic, ale také z Prahy, Hradce Králové, Olomouce a dalších nemocnic si vyslechli celkem 30 prezentací, například na téma chirurgických komplikací při transplantaci ledvin či v bariatrické chirurgii, problematiky nádoru prsu či tumoru tenkého střeva. "Účast takto významných odborníků svědčí o dobrém jménu, které si hodonínská chirurgie pod vedením primáře Martina Mana již získala,“ zhodnotil sympozium ředitel Tesařík.

### Jak na správnou hygienu rukou? Zájemce to naučí ústavní hygienik nemocnice

v pátek 3. května se uskutečnila osvětová akce k SVĚTOVÉMU DNI HYGIENY RUKOU. Každým rokem vyhláší Světová zdravotnická organizace (WHO) 5. květen Světovým dnem hygieny rukou. K jeho oslavám se pravidelně připojují stovky zdravotnických zařízení napříč kontinenty.

Výjimkou, nebyla ani Nemocnice TGM Hodonín a v pátek 3. května nabídla zájemcům z řad veřejnosti osvětovou akci zaměřenou na hygienu rukou.



### **Hodonínského Dne sester se zúčastnilo 200 hostů**

Nemocnice TGM Hodonín pořádala XV. Hodonínský DEN SESTER v Sále Evropa. Dvě stovky hostů z Hodonína, ale také z Brna, Kyjova, Břeclavi, Vyškova či slovenské Skalice se ve středu 15. května, setkali na "Jednodenní odborné konferenci na téma Pilotní projekt paliativní péče v Nemocnici TGM Hodonín. Účastníci zhlédli celkem šest prezentací, které měly vysokou odbornou úroveň, např. z Nemocnice Milosrdných bratří Brno či brněnského Hospice sv. Alžběty."

Dne 8.6 pořádala nemocnice **Den otevřených dveří**, návštěvníci si mohli nechat změřit TK, cukr, cholesterol, vyšetřit krevní skupinu, tuk, BMI, rehabilitace nabídla prevenci a cviky na bolesti zad, proběhla hygiena rukou a nácvik resuscitace.

### **Cvičení složek IZS prověřilo připravenost nemocnice na mimořádné situace**

Na Gynekologickém oddělení Nemocnice TGM Hodonín ve středu 4. června hořelo - naštěstí ale jenom jako. Cvičení členů Integrovaného záchranného systému prověřilo výbornou připravenost nemocnice na mimořádné situace.

Kdo ve středu 4. června dopoledne procházel areálem hodonínské nemocnice, ten mohl být svědkem několikahodinového cvičení členů Integrovaného záchranného systému z Hodonínska. Koneckonců, už ráno se rozezněly varovné sirény po okolních obcích a pár minut na to vyrazily do našeho areálu hasičské jednotky nejen z Hodonína či sousedního Rohatce, ale také z Dubňan, Mutěnic, Ratiškovíc či Dolních Bojanovic.

### **Děti se v nemocnici učily, jak se zachovat u dopravní nehody**

Jak se zachovat při dopravní nehodě? To se v pátek 7. června v areálu Nemocnice TGM Hodonín učili od profesionálů žáci základních škol.

Nevšední zážitek si dnes z hodonínské nemocnice odnášeli žáci základních škol, kteří k nám přišli na dopolední preventivně - bezpečnostní "Akci Bedřiška", pořádal ČČK ve spolupráci s nemocnicí.

### **Den otevřených dveří na transfuzním oddělení využily k odběru téměř 3 desítky dárců**

Z 28 dárců, kteří k nám do Nemocnice TGM Hodonín přišli v úterý 18. června, byli také 3 prvodárci, jedna dárkyně se pak zapsala do Registru dárců kostní dřevě. Řada z dárců si po odběru prohlédla moderní laboratoř na zpracování krve i místnost, kde se krev uchovává pro potřeby operačních sálů nemocnice.

### **Vedení nemocnice navštívilo tábor pro mentálně postižené v Kopánkách**

Vedení Nemocnice TGM Hodonín předalo sladké odměny účastníkům LETNÍHO TÁBORA PRO MENTÁLNĚ POSTIŽENÉ.

Vypravili se totiž na "tábor". A ne na ledajaký! Společnost pro podporu lidí s mentálním postižením v České republice, z. s. , pobočný spolek Hodonín, pořádá totiž každoročně Letní rehabilitační pobyt pro mladé a dospělé lidi s mentálním a kombinovaným postižením. Letos se koná až do 3. srpna v rekreačním středisku Kopánky v pořadí již třicátý pobyt.

### **Oddělení rehabilitace nabízí nově cvičení proti inkontinenci**

Cvičení proti inkontinenci, tedy samovolnému úniku moči, způsobenému poruchou svalů pánevního dna, nabízí od července na svém rehabilitačním oddělení nově Nemocnice TGM Hodonín.

Problém s únikem moči trápí většinou ženy po porodu, ale také ve středním a vyšším věku.

Může se však objevit i u mužů středního a vyššího věku, kdy je nejčastější příčinou operace zhoubného nádoru prostaty. Únik moči při kašlání či běhu nebo neustálé nutkání na močení může způsobovat porucha funkce pánevního dna nebo sestup pánevních orgánů. Mohou jej doprovázet bolesti zad, časté infekce močových cest, gynekologické infekce či zácpa.

### **Na loučení s prázdninami v Mikulčicích zaujalo děti stanoviště hodonínské nemocnice**

Děti se na mikulčickém hradišti loučily v neděli 25. srpna netradičně s prázdninami. O stanoviště Nemocnice TGM Hodonín a rady, jak zachránit kamaráda, byl velký zájem. Protočilo se tu asi 100 dětí se svými rodiči. Nemocnice TGM Hodonín byla přítom spolupořadatelem akce.

Pořádně napilno měli poslední srpnovou neděli naši kolegové, konkrétně vrchní sestra chirurgického oddělení Mgr. Jaroslava Petrová a řidič sanity (DZS) Radek Polášek, kteří jako spoluorganizátoři reprezentovali hodonínskou nemocnici na jedné z dalších příjemných akcí pro veřejnost.

### **Dny zdraví 2019**

Nemocnice TGM Hodonín se k nim připojila v rámci prevence civilizačních chorob. Konkrétně ve středu 16. října od 9. do 12. hodin, kdy vás pozvala do prostor před naše Interní oddělení na SVĚTOVÝ DEN VÝŽIVY.

Naše nutriční terapeutky si pro vás na tento den připravily nejen osvětovou ukázkou a ochutnávku zdravého stravování, ale také prezentaci o složení potravin či odborné poradenství.

### **Babysense**

Dýchání miminek na Dětském oddělení pohlídají nové MONITORY DECHU za 12 tisíc korun. Nadace KŘÍŽOVATKA jich díky sponzorům do Nemocnice TGM Hodonín předala celkem 6. Ochrání děti do jednoho roku věku. Nové bezdotykové monitory dechu Babysense jsou již nainstalované na Dětském oddělení Nemocnice TGM Hodonín.

### **Preventivní vyšetření ke Dni srdce**

Nemocnice TGM Hodonín se v pátek 27. září připojila k Světovému Dni srdce. Svým pacientům nabídla celou sérii preventivních vyšetření. Dorazilo na ně víc než 100 lidí.

### **Testovací HIV sanitka**

Další z celé řady letošních preventivních akcí pořádalo Zdravé město Hodonín ve spolupráci s hodonínskou nemocnicí a Státním zdravotním ústavem.

### **Semináře pro zaměstnance**

- 30.1.19 **Terapeutické přístupy v rehabilitaci**, prim. MUDr. V. Kaprál, MUDr. L. Šrétrová
- 27.2. 19 **Úhradová vyhláška 2019**, Ing. M.Šlajferčík, M. Hložánková
- 4.3.19 **Závažné komplikace intenzivní realimentace a úloha nutričního terapeuta**  
MUDr. D. Smetková, L. Kostková
- 5.4.19 **Chirurgické sympozium**, kolektiv lékařů
- 15.5.19 **Pilotní projekt paliativní péče v Nemocnice TGM**, kolektiv lékařů a sester
- 22.5.19 **Farmakoterapie děložní myomatózy**, doc. MUDr. R. Hudeček
- 18.9.19 **Moderní léčebné trendy v pneumoonkologii**, MUDr. B. Kadlec
- 29.10.19 **Kardiologie – arytmie**, doc. MUDr. M. Kozák
- 11.12.19 **Radiologie v denní praxi**, MUDr. M. Hloušková

## I.2.7. Informace o LSPP

Informace o LSPP

LSPP: všední den od 17:00 hod. do 22:00 hod. tj. 5 hodin.  
S, N, svátek od 8:00 hod. do 20:00 hod. tj. 12 hod.

LSPP pro děti: 1 lékař, 1 dětská sestra (ve všední dny v rámci dět. odd.)

LSPP pro dospělé: 1 lékař, 1 všeob. sestra (ve vš. dny v rámci interní ambulance)

| Tabulka 11                               |  | LSPP v roce 2019 |  | Nemocnice TGM Hodonín,<br>příspěvková organizace |  |
|--|--|------------------|--|--|--|
| Druh LPS                                 |  | dospělí          |  | děti   |  |
| <b>Počet ošetřených osob</b>             |  | <b>3 639</b>     |  | <b>2 534</b>                                     |  |
| Ohledání zemřelých (ANO/NE)              |  | NE               |  | NE   |  |
| Počet výjezdů služby ohledání zemřelých  |  | 0,00             |  | 0,00   |  |
| Příjmy za rok celkem (v tis. Kč)         |  | 2 368            |  | 2 107  |  |
| z toho od zdravotních pojišťoven         |  | 806              |  | 664  |  |
| od Jihomoravského kraje                  |  | 1 281            |  | 1 281  |  |
| regulační poplatky                       |  | 270              |  | 156  |  |
| jiné příjmy                              |  | 11               |  | 6  |  |
| <b>Náklady za rok celkem (v tis. Kč)</b> |  | <b>2 354</b>     |  | <b>2 432</b>                                     |  |
| Počet lékařů střídajících se ve službách |  | 16               |  | 15   |  |
| Počet lékařů v 1 směně                   |  | 1                |  | 1  |  |
| Mzda lékaře Kč/hod.                      |  | 433              |  | 433  |  |
| Počet sester střídajících se ve službách |  | 10               |  | 7  |  |
| Počet sester v 1 směně                   |  | 1                |  | 1  |  |
| Mzda sester Kč/hod.                      |  | 221              |  | 221  |  |

## I.2.8. Počet ošetřených cizinců

| Tabulka 12                 |            | Počet ošetřených cizinců |            |            |            |            |            | Nemocnice TGM Hodonín,<br>příspěvková organizace |  |
|----------------------------|------------|--------------------------|------------|------------|------------|------------|------------|--|--|
| Stát                       | 2013       | 2014                     | 2015       | 2016       | 2017       | 2018       | 2019       |  |  |
| Francie                    | 2          | 2                        | 1          | 3          | 3          |            | 1          |  |  |
| Maďarsko                   | 1          | 2                        |            | 1          | 2          |            |            |  |  |
| Itálie                     | 1          | 1                        | 3          | 3          |            |            | 2          |  |  |
| Německo                    | 4          | 10                       | 8          | 5          | 5          | 6          | 16         |  |  |
| Polsko                     | 6          | 3                        | 4          | 3          | 7          | 2          | 5          |  |  |
| Rakousko                   | 5          | 8                        | 7          | 7          | 5          | 3          | 5          |  |  |
| Slovensko                  | 100        | 97                       | 84         | 65         | 186        | 216        | 229        |  |  |
| Velká Británie             | 1          | 2                        |            | 1          | 2          | 5          |            |  |  |
| Španělsko                  | 2          |                          | 2          | 1          |            | 1          |            |  |  |
| Ukrajina                   | 1          | 1                        | 1          | 1          |            | 4          | 6          |  |  |
| Rumunsko                   |            |                          |            |            |            |            | 2          |  |  |
| Ruská federace             |            |                          |            |            | 3          |            | 2          |  |  |
| USA                        | 1          |                          | 1          | 3          | 3          | 2          |            |  |  |
| Vietnam                    | 2          | 2                        | 3          | 3          | 4          | 2          | 2          |  |  |
| Ostatní země bývalého SSSR |            |                          | 2          |            | 1          | 2          | 2          |  |  |
| Řecko                      |            |                          |            |            |            |            | 2          |  |  |
| Švýcarsko                  |            |                          |            |            |            | 1          | 2          |  |  |
| Ostatní                    | 4          | 5                        | 2          | 3          | 6          | 5          | 7          |  |  |
| <b>Celkem</b>              | <b>131</b> | <b>138</b>               | <b>120</b> | <b>102</b> | <b>231</b> | <b>251</b> | <b>288</b> |  |  |

## I.3. Ošetrovatelská péče

### I.3.1. Ošetrovatelská péče lůžková

Je neoddelitelnou součástí léčebné, diagnostické, rehabilitační a preventivní péče. Naším cílem je poskytovat kvalitní, individualizovanou péči zaměřenou na co největší uspokojení pacientových potřeb.

V naší nemocnici ošetrovatelskou péči zabezpečují **všeobecné sestry, dětské sestry** - absolventky střední školy, vyšší odborné, vysoké školy – bakalářského i magisterského stupně, a také absolventky specializačního studia. Dále jsou to **praktické sestry** – absolventi střední zdravotnické školy, ošetrovatelky a sanitáři, a také další specialisté, jako jsou **fyzioterapeuti, nutriční terapeuti, radiologičtí asistenti, zdravotničtí laboranti, farmaceutičtí asistenti, zdravotně-sociální pracovníce, kaplan.**

#### I.3.1.1. Kvalita lůžek (zastaralé, nové, počet lůžek)

Nemocnice TGM Hodonín, příspěvková organizace disponuje kapacitou 200 lůžek. Všechna lůžka vyhovují moderní medicíně a ošetrovatelství. Lůžka se vyznačují moderní, modulární a ergonomicky řešenou konstrukcí.

Rovněž všechny antidekubitní matrace aktivní i pasivní splňují požadavky ošetrovatelské, hygienické a zabezpečují veškerý komfort pacientů.

#### I.3.1.2. Zajištění prevence dekubitů

Nemocnice má vytvořen celý postup preventivního ošetřování a léčbu dekubitů. Tvoří ji směrnice náměstkyně OP. Pravidelně provádíme dekubitní vizity u lůžka nemocného a statisticky vyhodnocujeme počet dekubitů v nemocnici. Naše nemocnice je zapojena do projektu – šetření dekubitů na národní úrovni.

#### I.3.1.3. Výskyt dekubitů

Tabulka 13

Sumarizace pacientů s dekubity v NTGM Hodonín p. o.

Nemocnice TGM Hodonín,  
příspěvková organizace

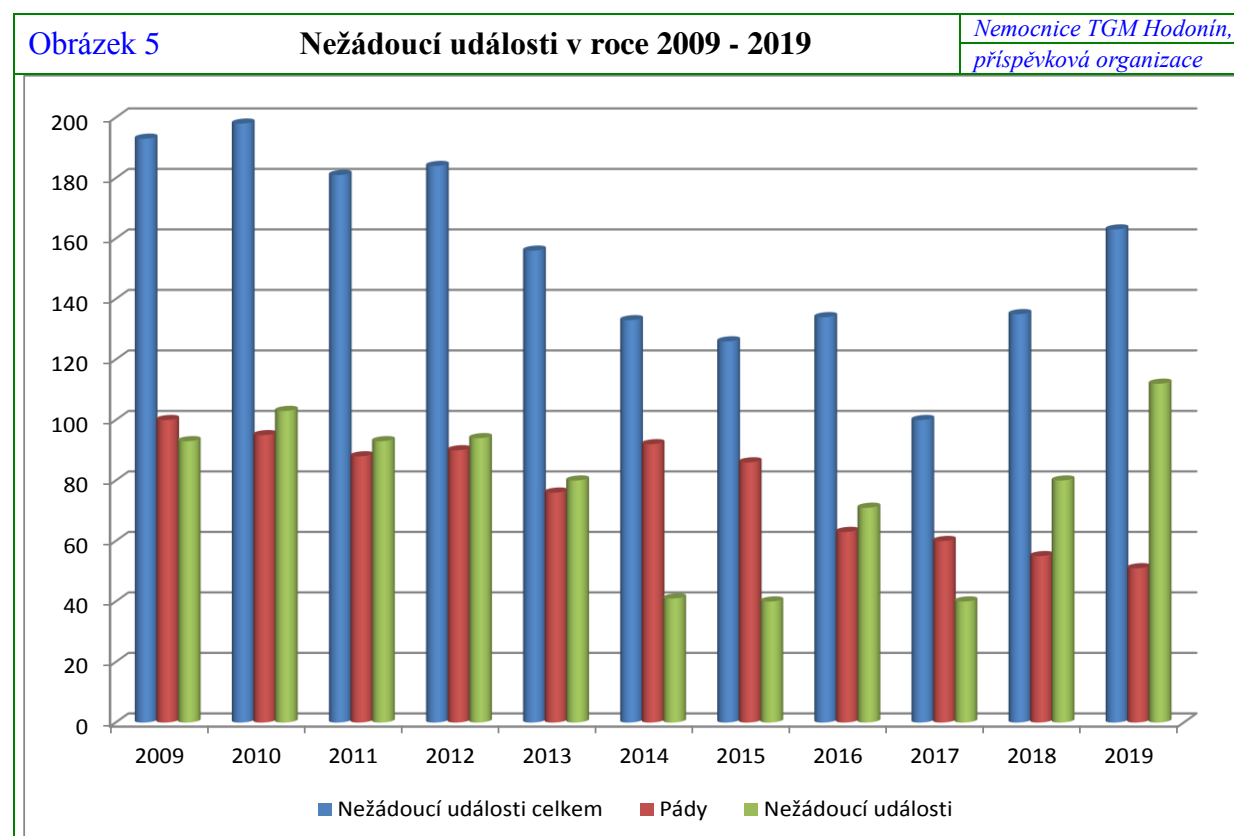
| Oddělení       | Celkový    | počet        | počet      | počet       | %           | %              | počet     | % dekubitů  |
|----------------|------------|--------------|------------|-------------|-------------|----------------|-----------|-------------|
|                | počet      | pacientů     | pacientů   | pacientů    | pacientů    | dekubitů       | nových    | vzniklých   |
|                | lůžek      | přijatých    | v riziku   | s dekubitem | s dekubitem | u riz.pacientů | dekubitů  | na oddělení |
| ARO            | 4          | 38           | 38         | 10          | 26,3        | 26,3           | 2         | 5,3         |
| DĚT            | 15         | 0            | 0          | 0           | 0           | 0              | 0         | 0           |
| DĚT. JIP       | 4          | 0            | 0          | 0           | 0           | 0              | 0         | 0           |
| GYN            | 20         | 134          | 0          | 0           | 0           | 0              | 0         | 0           |
| ITN A          | 22         | 252          | 110        | 11          | 4,4         | 10,0           | 1         | 0,4         |
| INT B          | 24         | 263          | 128        | 12          | 4,6         | 9,4            | 2         | 0,8         |
| INT JIP        | 14         | 100          | 31         | 6           | 6,0         | 19,4           | 0         | 0,0         |
| CHIR A         | 24         | 267          | 53         | 2           | 0,7         | 3,8            | 0         | 0,0         |
| CHIR B         | 23         | 188          | 65         | 10          | 5,3         | 15,4           | 0         | 0           |
| CHIR JIP       | 7          | 68           | 67         | 3           | 4,4         | 4,5            | 1         | 1           |
| OOP            | 43         | 471          | 265        | 64          | 13,6        | 24,2           | 32        | 6,8         |
| <b>Celkem:</b> | <b>200</b> | <b>1 781</b> | <b>757</b> | <b>118</b>  | <b>6,6</b>  | <b>15,6</b>    | <b>38</b> | <b>2,1</b>  |

### I.3.1.4. Použití ošetrovatelských standardů v praxi

Standardy jsou neoddelitelnou součástí systému řízení kvality. Jsou prostředkem k neustálému zvyšování kvality ošetrovatelské péče, k realizaci auditů. Standardy ošetrovatelské péče jsou zpracovány podle nejnovějších poznatků ošetrovatelství. Slouží také jako manuály pro nově nastupující sestry i pro výuku škol připravujících žáky a studenty na výkon zdravotnického povolání.

### I.3.1.5. Výskyt mimořádných událostí

| Tabulka 14   |  | Nežádoucí události v roce 2019 |            | Nemocnice TGM Hodonín,<br>příspěvková organizace |  |
|--|--|--------------------------------|------------|--|--|
| Pády   |  |                                | 51         |  |  |
| Verbální napadení personálu                                      |  |                                | 17         |  |  |
| Nezvěstný pacient  |  |                                | 10         |  |  |
| Zranění osoby  |  |                                | 8          |  |  |
| Zranění personálu  |  |                                | 12         |  |  |
| Stížnosti  |  |                                | 6          |  |  |
| Nedodržení léčebného režimu                                      |  |                                | 24         |  |  |
| Ztráta, krádež   |  |                                | 9          |  |  |
| Porucha zařízení   |  |                                | 15         |  |  |
| Podezření z trestného činu a úmrtí v čekárně                     |  |                                | 2          |  |  |
| Živelná pohroma  |  |                                | 2          |  |  |
| Fyzické napadení personálu a odmítnutí pomoci s těžkým pacientem |  |                                | 4          |  |  |
| Úmyslné poškození zařízení                                       |  |                                | 3          |  |  |
| <b>celkem</b>  |  |                                | <b>163</b> |  |  |



### I.3.1.6. Zajištění bezpečnosti – prevence pádů

Nemocnice TGM Hodonín má vydanou směrnici ředitele Prevence pádu pacienta a zranění pacienta a jeho řešení a dodržuje její postup. Zdravotníci identifikují rizikové pacienty, zajistí dostatečnou informovanost pacienta, omezí faktory vzniku pádu, zajistí bezpečnost pacienta, minimalizují komplikace vzniklé při pádu, informují pacienta a jeho blízké o způsobu prevence a opatření, snižující riziko pádu a získávají je ke spolupráci. Při pádu pacienta vypisují formulář o pádu pacienta a hlášení mimořádné události, vše je zaznamenáno v lékařské a ošetrovatelské dokumentaci.

### I.3.1.7. Využití letecké záchranné služby ke zkvalitnění ošetrovatelské péče

Již více jak čtyři roky se v areálu naší nemocnice využívá přistávací plocha pro leteckou záchrannou službu, v lednu roku 2017 se ho poprvé dotklo kolo modrého policejního vrtulníku, kdy se novým provozovatelem stala Policie České republiky – Krajského ředitelství Jihomoravského kraje. Za dosavadní dobu jejich působení to bylo celkem 87 případů, kdy bylo potřeba využít rychlého leteckého transportu pacienta a z toho ve 13 případech šlo o noční let. Z uvedených letů nejsou všechny pro pacienty hodonínské nemocnice, protože naše přistávací plocha je využívána i jako setkávací místo se Zdravotnickou záchrannou službou Jihomoravského kraje, Územním odborem Hodonín v případě, že se v Hodoníně nedá přistát kvůli zástavbě.

Dostupná statistika také uvádí i závažnosti jednotlivých případů. Nejvíce opakovaným důvodem bylo ohrožení vitálních funkcí akutním infarktem myokardu, kdy jsou pacienti nejčastěji transportováni na koronární jednotku Fakultní nemocnice Brno – Bohunice, která je pro pacienty z Hodonínska spádová.

| <b>Počty letů</b> | <b>Rok 2015 od 8. 6.</b> | <b>Rok 2016</b> | <b>Rok 2017</b> | <b>Rok 2018</b> | <b>Rok 2019</b> |
|-------------------|--------------------------|-----------------|-----------------|-----------------|-----------------|
| <b>Den</b>        | 20                       | 32              | 31              | 30              | 13              |
| <b>Noc</b>        | 5                        | 3               | 1               | 7               | 5               |
| <b>Celkem</b>     | 25                       | 35              | 32              | 37              | 18              |

Přistání v nemocnici je vždy šetrnější pro pacienta a samozřejmě také pro posádku vrtulníku, protože se pacient s minimálními překlady dostane z lůžka na lůžko. Jde tak o další zkvalitnění návaznosti péče mezi naší nemocnicí a fakultními pracovišti v Brně.

*Od 8. 6. 2015 do 31. 12. 2016 zajišťovala tuto službu brněnská společnost Alfa Helicopter, spol. s r. o., jež se v roce 1992 stala se svými červeno-modro-bílými vrtulníky prvním soukromým provozovatelem letecké záchranky. Tato společnost současně přispěla na zbudování přistávací plochy v nemocničním areálu částkou 200 tis. Kč.*

## I.3.2. Data z jednotlivých oddělení

### I.3.2.1 INTERNÍ ODDĚLENÍ

|   |   |
|---|---|
| <b>Druh péče:</b>   | lůžková intenzivní, standardní, ošetrovatelská, ambulantní  |
| <b>Vedení oddělení:</b>   | <b>MUDr. Jan Danczik</b> - dočasně pověřen od 1. 11.<br>atestace prvního stupně v oboru interní lékařství,<br>kardiologie<br>MUDr. Josef Novák - do 31.10.<br>atestace druhého stupně v oboru interní lékařství |
| <b>Vedoucí lékař JIP:</b>                                       | MUDr. Petr Šulák<br>atestace druhého stupně v oboru interní lékařství   |
| <b>Vedoucí lékař stanice odborné ošetrovatelské péče (OOP):</b> | MUDr. Andrea Lebedová<br>atestace prvního stupně v oboru interní lékařství,<br>infektologie, geriatric  |
| <b>Vedoucí kardiologie:</b>                                     | MUDr. Jan Danczik<br>atestace prvního stupně v oboru interní lékařství,<br>kardiologie  |
| <b>Vrchní sestra:</b>   | Bc. Marta Zvědělíková   |
| <b>Počet lůžek:</b>   | 9 intenzivní péče<br>46 standardní péče<br>43 ošetrovatelská péče, z toho: 4 lůžka sociální<br>dočasně pozastavena<br>98 celkem   |

#### Personální obsazení:

Činnost oddělení zajišťuje 12 lékařů s úvazkem 1,00, 4 lékaři na částečný úvazek.

#### Personální změny:

|           |   |
|-----------|---|
| Nástup:   | 22. 4. MUDr. Kateřina Fadrná - DPČ<br>1. 11. Bilets Viktoriya, lékař (úv. 1,00)   |
| Ukončení: | 28. 2. MUDr. Katarina Smereková (úv. 1,00)<br>MUDr. Veronika Sedláková (úv. 0, 20)<br>30. 4. MUDr. Renata Malá (úv. 0,60)<br>31. 12. MUDr. Lucia Tatarková (úv. 1,00) |

#### Změny úvazku:

od 1. 7. navýšení z 0,20 na 0,60 MUDr. Peter Šandor (atestovaný pneumolog a internista)

#### Mateřská dovolená:

MUDr. Alena Křenová

Rodičovská dovolená:

MUDr. Lucia Plachá

MUDr. Eva Nezdařilová – DPČ od 6. 7. – zajištění LSPP

Specializovaná způsobilost:

26. 11. MUDr. Peter Šandor – kardiologie

Příprava k atestacím:

MUDr. Ondřej Holý, MUDr. Alžbeta Balážová (roz. Šátková)

### Vzdělávání:

Na oddělení probíhají nejméně jednou měsíčně semináře na aktuální témata. Všichni lékaři se účastní i celoustavních seminářů pořádaných desetkrát do roka – 29. 10. tento seminář zajišťovalo interní oddělení včetně přednášejících z FN Brno - Bohunice, na téma: Kardiologie - arytmie.

Zástupci oddělení se účastní všech podstatných celostátních akcí pořádaných kardiologickou, internistickou, diabetologickou, nefrologickou a endokrinologickou společností.

### Činnost interního oddělení:

Poskytuje základní péči v oboru vnitřní lékařství pro spádovou oblast Hodonínska. V součinnosti s hemodialyzačním střediskem se podílí na péči o pacienty s těžkým poškozením funkcí ledvin z Hodonínska, Kyjovska a také Veselska. Kardiostimulační ambulance provádí implantace, reimplantace a kontroly trvalých kardiostimulátorů pro spádovou oblast okresů Hodonín a Břeclav.

| Tabulka 15           |     | Nejčastější diagnózy                               | <i>Nemocnice TGM Hodonín,<br/>příspěvková organizace</i> |
|----------------------|-----|--|--|
| Odd.                 | Kód | Diagnóza   | počet  |
| Interní oddělení     | I50 | Selhaní srdce                                      | 308  |
|                      | I48 | Fibrilace a flutter síní                           | 303  |
|                      | I49 | Jiné srdeční arytmie                               | 186  |
|                      | M54 | Dorzalgie  | 181  |
|                      | J18 | Pneumonie  | 165  |
|                      | N39 | Jiná onemocnění močové soustavy                    | 158  |
|                      | I44 | Atrioventrikulární blokáda                         | 98   |
|                      | J96 | Respirační selhání                                 | 93   |
|                      | I95 | Hypotenze  | 93   |
|                      | A41 | Jiná sepse   | 85   |
| Ošetrovatelská lůžka | G30 | Alzheimerova nemoc                                 | 42   |
|                      | S72 | Zlomenina krčku kosti stehenní                     | 35   |
|                      | N39 | Jiná onemocnění močové soustavy                    | 34   |
|                      | J18 | Pneumonie  | 34   |
|                      | I50 | Selhaní srdce                                      | 30   |
|                      | A41 | Jiná sepse   | 26   |
|                      | E86 | Snížení objemu plazmy nebo extracelulární tekutiny | 25   |
|                      | I63 | Mozkový infarkt                                    | 24   |
|                      | I48 | Fibrilace a flutter síní                           | 13   |
|                      | E11 | Diabetes mellitus nezávislý na inzulinu            | 13   |



## **Lůžková část:**

Na lůžkách odbornosti 1H1 (standardní péče) bylo hospitalizováno 2 648 pacientů.

Jednotka intenzivní péče hospitalizovala 436 pacientů.

Stanice odborné ošetrovatelské péče hospitalizovala 504 pacientů.

## **Ambulance**

### **1. Příjmová interní ambulance:**

Původně koncipována jako příjmová ambulance interního oddělení, ale provádí také interní vyšetření pro terén a kontroly pacientů po hospitalizaci.

Ve všední dny od 17.00 do 22.00 hodin působí ambulance i jako lékařská služba první pomoci (LSPP). V nepracovní dny je LSPP zajištěna lékaři z nemocnice a externími lékaři.

Lékaři interní ambulance:

MUDr. Josef Novák, MUDr. Peter Šandor

V roce 2019 bylo v ambulanci provedeno 6 586 interních vyšetření v pracovní době, 4 569 mimo pracovní dobu, 3 639 vyšetření v rámci LSPP.

### **2. Osteologická a endokrinologická ambulance:**

Pečuje o pacienty s onemocněním žláz s vnitřní sekrecí a poruchami metabolismu kostí, zejména osteoporózou. MUDr. Pavel Kocman má atestaci druhého stupně z interního lékařství, endokrinologickou atestaci a certifikovaný kurz v osteologii. V roce 2019 zde bylo provedeno celkem 4 850 vyšetření, z toho 3 750 endokrinologických a 1 100 osteologických.

### **3. Lipidologická poradna:**

Dispenzarizuje pacienty se závažnějšími poruchami metabolismu tuků. MUDr. Jana Misorina má atestaci prvního stupně z interního lékařství a atestaci z klinické biochemie.

V roce 2019 provedla 560.

### **4. Diabetologická ambulance:**

MUDr. Lucie Nekvapilová má atestaci z interního lékařství a specializaci z diabetologie, pracuje na úvazek 0,60. Ambulance provedla 4 680 vyšetření.

### **5. Kardiologické pracoviště:**

MUDr. Pavel Obrtlík, MUDr. Jan Danczik a MUDr. Lukáš Koteň – všichni atestovaní kardiologové s dlouholetou praxí – Dr. Koteň též v provádění jícnové echokardiografie. Na hodnocení holterovských vyšetření a zátěžových ekg se podílejí MUDr. Ondřej Holý a MUDr. Josef Novák.

Kardiologická ambulance je umístěna v ambulantním traktu nemocnice. Ostatní pracoviště (funkční laboratoř, echokardiografie, kardiostimulační poradna) jsou soustředěny v přízemí při vstupu na lůžkové interní oddělení – stanice ženy.

V kardiologických ambulancích bylo provedeno 3 788 klinických vyšetření, 1 100 echokardiografií, 417 holterovských monitorování ekg. Kardiologové dále provedli 97 primoimplatací trvalých kardiostimulátorů, z toho 26 pro jednodutinovou stimulaci, 71 dvoudutinových.

## **Příčleněné ambulance**

### **1. Neurologická ambulance:**

MUDr. Martina Čechová (úv. 1,00), MUDr. Kateřina Popelková (úv. 1,00), obě atestované neuroložky. Provádí ambulantní vyšetření i konziliární činnost pro lůžková oddělení nemocnice, ambulantní analgetickou infuzní službu a zajišťují nepřetržitou příslužbu. V obou ambulancích bylo provedeno 4 937 klinických vyšetření, 146 EEG vyšetření.

V rámci neurologické ambulance bylo aplikováno 2 264 injekcí a infuzí.

### **2. Onkologická ambulance:**

Ambulance je přičleněna k internímu oddělení jen administrativně, vyvíjí zcela autonomní specializovanou činnost v oboru onkologie. Součástí je onkologický stacionář. Střídají se tři onkologové – úterý MUDr. Lenka Ostřížková (jedna sobota v měsíci mammární poradna), čtvrtek MUDr. Iveta Lašková a pátky MUDr. Josef Drbal.

Bylo zde provedeno 4 575 klinických vyšetření, 1038x podána protinádorová terapie.

### **Ústavní pohotovostní služba:**

Péči o pacienty mimo pracovní dobu zajišťují dva lékaři. Vedoucí služby, s pravomocemi primáře oddělení, má na starosti jednotku intenzivní péče a hemodialyzační středisko, provádí konziliární vyšetření pro ostatní oddělení nemocnice a je konzultantem pro mladšího lékaře, který zajišťuje ambulanci a standardní lůžka, v případě vyžádání zasahuje na ošetřovatelských lůžkách.

### **Nové přístroje:**

- 1 ks Macerátor Vernacare Vortex Plus v hodnotě 156 240 Kč
- 2 ks kardiostimulátor externí EPG v hodnotě 75 758 Kč
- 3 ks injekčních dávkovačů TERUMO TE SS700 v hodnotě 87 120 Kč
- 2 ks chodítka TAURUS HJHB v hodnotě 54 316 Kč
- 10 ks polohovacích lůžek a 5 nočních stolků v hodnotě 334 500 Kč

### **Stížnosti:**

02/2019 stížnost na chování lékaře interního oddělení,

05/2019 stížnost na postup lékařky LSPP pro dospělé, uznána za neoprávněnou.

12/2019 stížnost na postup lékaře interní ambulance, obě stížnosti byly uznány za částečně oprávněné, lékaři byli poučeni o vhodném způsobu jednání a komunikace v souladu s etikou zdravotnických pracovníků.

### I.3.2.2 GASTROENTEROLOGICKÉ PRACOVÍŠTĚ

**Druh péče:** ambulantní

**Vedoucí lékař:** **MUDr. Miluše Merlíčková**  
atestace I. stupně vnitřní lékařství  
nástavbová atestace gastroenterologie, licence gastroscopie,  
koloskopie, endoskopická polypectomie

**Lékaři podílející se na činnosti pracoviště:**

MUDr. Martin Man, chirurgické oddělení  
MUDr. Vlastislav Sekret, chirurgické oddělení  
Dohoda o pracovní činnosti:  
MUDr. Jiří Růžička  
MUDr. Miroslav Kudláč  
MUDr. Věra Benedíková

**Zdravotní sestry:**

Markéta Koplíková  
Marie Knedlíková  
Kateřina Žajdlíková  
všechny mají endoskopický sesterský kurz  
Mgr. Jana Doušová

**Personální změny:** od 1. 12. nový nástup Mgr. Jana Doušová  
dlouhodobá pracovní neschopnost Kateřina Žajdlíková

**Nové diagnostické postupy:** 0

**Nové přístroje a vybavení:** 0

**Přednášková činnost:** 0

**Osvětové akce:**

Bezplatné vyšetření na nebezpečné skryté okultní krvácení, které souvisí s rakovinou tlustého střeva, proběhlo na tomto pracovišti ve dnech 2. – 3. května. Právě prevence totiž umožňuje včasnou diagnostiku onemocnění. Chrání totiž nejen zdraví obyvatel, ale zároveň šetří ve zdravotním systému peníze na léčbu nemocí v pokročilém stádiu.

**Provádí:**

- vyšetření a dispenzarizace chorob zažívacího traktu, např. vředové choroby žaludku a dvanácterníku, chronická onemocnění slinivky břišní, jater a tenkého a tlustého střeva
- endoskopická vyšetření žaludku a dvanácterníku včetně provádění ERCP
- endoskopická vyšetření tlustého střeva a konečníku
- zajišťuje vyšetření při akutním krvácení z trávicího traktu

| Tabulka 16 Nejčastější diagnózy gastroenterologie |   | Nemocnice TGM Hodonín,<br>příspěvková organizace |
|---|---|--|
| Kód   | Diagnóza  | počet  |
| K62   | Krvácení z řiti a konečníku   | 383  |
| K31   | Jiné nemoci žaludku a dvanáctníku                                   | 345  |
| K21   | Gastroezofageální refluxní onemocnění                               | 313  |
| K76   | Jiné nemoci jater   | 303  |
| K29   | Zánět žaludku a dvanáctníku - gastritis et duodenitis               | 299  |
| D12   | Nezhoubný novotvar tlustého střeva, konečníku, řit. kanálu a řiti   | 293  |
| K51   | Vředový zánět tračnicku-colitis ulcerosa-idiopatická proktokolitida | 237  |
| K58   | Syndrom dráždivého střeva   | 194  |
| R10   | Břišní a pánevní bolest   | 145  |
| K50   | Crohnova nemoc [regionální enteritida]                              | 122  |

#### Počty ošetření:

|  |      |
|--|------|
| Ambulantní vyšetření gastroenterologem | 3998 |
| Koloskopie při pozitivním testu na OK  | 72   |
| Koloskopie                             | 1455 |
| Gastroskopie                           | 1950 |
| ERCP                                   | 44   |
| Polypectomie                           | 242  |
| PEG                                    | 20   |

Každoročně zaznamenává Gastroenterologické pracoviště pozitivní výsledky v prevenci a léčbě kolorektálního karcinomu. A to i díky **prodloužení Osvědčení o splnění podmínek k provádění screeningu nádorů kolorekta a zařazení do Programu MZ ČR screening nádorů kolorekta** (zaměřuje se právě na prevenci), které nemocnice získala od Ministerstva zdravotnictví ČR v prosinci roku 2016.

Prodloužením osvědčení i nadále zůstává v této oblasti hodonínská nemocnice akreditovaným pracovištěm. **Osvědčení se vydává s platností dvou let, tj. do konce roku 2020.**

Připomeňme, že se Gastroenterologické pracoviště může pochlubit stoupající tendencí vyléčených pacientů, kteří onemocněli právě rakovinou tlustého střeva a že největší podíl na vysoké šanci na úplné vyléčení má včasné odhalení nemoci, k čemuž přispívá právě především preventivní vyšetření.

Preventivní vyšetření probíhá formou vyšetření stolice na okultní krvácení anebo rovnou vyšetření preventivní kolonoskopií. Při koloskopických vyšetřeních a polypektomiích se sice mohou vyskytnout komplikace, z nichž nejzávažnější jsou krvácení po výkonu, které se může projevit i za několik dní, a perforace tlustého střeva, ale jsou velmi vzácné a jsou zaznamenávány v minimálním množství případů.

**Urgentní endoskopická příslužba je zajištěna denně po celých 24 hodin.**

### I.3.2.3 CHIRURGICKÉ ODDĚLENÍ

**Druh péče:** Intenzivní, lůžková, ambulantní

**Vedení oddělení:** **prim. MUDr. Martin Man**  
- specializace v oboru chirurgie druhého stupně  
- osvědčení ČLK k výkonu funkce vedoucího lékaře v oboru chirurgie  
- osvědčení ČLK k výkonu lékařské praxe obor – chirurgie  
- *odborný zástupce*

**Zástupce primáře:** MUDr. Petr Pospíšil  
- specializace v oboru chirurgie druhého stupně

**2. zástupce:** MUDr. Milan Třeštík  
- specializace v oboru chirurgie druhého stupně

**Vedoucí lékař JIP:** MUDr. František Černý

**Vedoucí lékař OS a CS:**  
MUDr. Milan Třeštík

**Vedoucí lékař chirurgické ambulance:**  
MUDr. Igor Zajko

**Vrchní sestra:** Mgr. Jaroslava Petrová

**Počet lůžek:** 7 lůžek intenzivní péče  
47 lůžek standardní péče (dvě stanice)  
**54 lůžek celkem**

**Personální obsazení:** 12 lékařů na plný pracovní úvazek  
1 lékař s úvazkem 0,20  
2 lékaři s úvazkem 0,40

#### **Personální změny:**

Nový nástup

od 1. 7. MUDr. Tomáš Nevrtal

od 12. 8. MUDr. Paula Cvachová, absolventka LF DPČ

od 1. 3. MUDr. Kamila Podskalská Sommerová

od 1. 9. MUDr. Jan Menoušek

Ukončení

31. 7. MUDr. Jan Menoušek

Mateřská dovolená

od 6. 6. MUDr. Dominika Lokajová (rozená Šabatová)

Základní kmen chirurgický – 26. 2. MUDr. Přemysl Dörr

#### **Provoz chirurgického oddělení:**

Došlo k personální obměně u lékařů absolventů. Vzhledem k bezproblémové náhradě za odcházejícího lékaře nebylo nutné omezovat provoz či prodlužovat objednací lhůty. Celý provoz chirurgického oddělení se daří optimalizovat díky zkracování doby hospitalizace

a nízkému počtu komplikací. Pokračovala činnost multioborové indikační komise pro nádory zažívacího traktu ve spolupráci s lékařkou komplexního onkologického centra. Díky spolupráci s onkology z jiných zařízení a ambulantním gastroenterology dochází k nárůstu pacientů s onkologickou problematikou i z mimospádových oblastí nemocnice.

V rámci bariatrické chirurgie jsme začali provádět gastrické bypasy, čímž jsme zkompletovali spektrum výkonů pro morbidní obezitu. Podařilo se nasmlouvat kódy pro bariatrickou chirurgii i u dvou zbývajících zdravotních pojišťoven VZP ČR a ZP MV ČR.

V traumatologii je pracoviště zaměřeno na akutní končetinovou traumatologii a artroskopické operace ramenního a kolenního kloubu.

V tomto roce jsme otevřeli ambulanci plastické chirurgie, ordinace 1x týdně MUDr. Kamila Podskalská Sommerová. Došlo tak k nárůstu výkonů především na obličeji a hlavě u pacientů s kožními nádory, které vyžadují posuny tkání.

| Tabulka 17 Nejčastější diagnózy Chirurgie v roce 2019 |   | Nemocnice TGM Hodonín,<br>příspěvková organizace |
|---|---|--|
| Kód   | Diagnóza  | počet  |
| S72   | Zlomenina krčku kosti stehenní                                    | 287  |
| C15-C26   | Zhoubný novotvar trávicího ústrojí                                | 267  |
| K80   | Žlučové kameny  | 266  |
| K40   | Tříselná kýla   | 129  |
| S83   | Vymknutí, podvrtnutí a natažení kloubů a vazů kolena              | 122  |
| S06   | Nitrolební poranění   | 118  |
| Z47   | Násl. péče zahr. vynětí kost. dlah neb jiných vnitř. fix. pomůcek | 93   |
| K56   | Paralytický ileus a střevní neprůchodnost bez kýly                | 92   |
| I70   | Ateroskleróza   | 90   |
| R10   | Břišní a pánevní bolest   | 86   |

#### Účast na odborných akcích:

Lékaři absolventi postupně absolvují předepsané stáže a zúčastňují se vzdělávacích akcí – workshopů a chirurgických kongresů.

Pracoviště se dále podílí na praktické výuce mediků formou pregraduálních praktických stáží. Po celý rok probíhala pravidelná školení lékařů a sester na oddělení. Účast na pravidelných měsíčních pracovních seminářích v rámci nemocnice.

Vzhledem k dostatečnému personálnímu zabezpečení umožňujeme stáže našich lékařů na externích pracovištích v rámci přípravy k atestaci

5. dubna jsme pořádali v Čejkovicích **Chirurgické sympozium s mezinárodní účastí**. Tématem sympozia byla problematika kolorektálního karcinomu, náhlých příhod břišních a komplikací v chirurgii.

#### Ústavní pohotovostní služba

2 lékaři (z toho: 1 lékař JIP + standardní oddělení, 1 lékař chirurgická ambulance)

formou dohody o pracovní činnosti na dobu neurčitou

1 lékař příslužba mimo pracoviště

#### Stížnosti:

Byly řešeny dvě stížnosti, které byly uznány za neoprávněné. Jedna se týkala stížnosti pacienta na průběh léčby během hospitalizace a druhou byla stížnost otce dítěte na postup lékaře chirurgické ambulance při jeho ošetření. Nejednalo se o zanedbání zdravotní péče, postupováno v souladu se zásadou lege artis.

### **I.3.2.4 CENTRÁLNÍ OPERAČNÍ SÁLY A CENTRÁLNÍ STERILIZACE**

**Vedoucí lékař:** MUDr. Milan Třeštík

Staniční sestra: Mgr. Martina Vlachová

**Počet:** 3 operační sály

#### **Personální obsazení:**

##### Operační sály

- 9 sester, zastávajících funkci – sestry pro perioperační péči od 1. 4. 2010 registrované dle zákona č. 96/2004 Sb., v platném znění
- 2 sanitáři
- 2 pomocnice

##### Centrální sterilizace

- vedoucí sestra centrální sterilizace, všeobecná zdravotní sestra, obě s registrací
- 1 sanitářka
- 1 pomocnice

#### **Personální změny:**

##### Nástup

- 1. 1. Ingrid Řičicová – 1. 4. přeložena na chirurgickou ambulanci
- 1. 5. Kristýna Kudličková, DiS.

#### **Vzdělávání:**

Na OS a COS pracují sestry specialistky, vysokoškolsky vzdělané sestry, sanitářky a ostatní pomocný personál. Sestry specialistky jsou určeny na operační úsek pro instrumentování, dále pak sestry specialistky určené k anestezii. Požadavky na naše vzdělání se zvyšují současně s rozvojem nových vyšetřovacích a operačních metod. Je pro nás nezbytné celoživotní kontinuální vzdělávání promítající se v denní praktické činnosti.

Sestra Ida Chovančíková pracuje pod odborným dohledem a postgraduálně studuje obor instrumentování na operačním sále. Kristýna Kudličková, DiS. Zařazena do specializačního vzdělávání (perioperační péče) v Brně.

Sestry i vedoucí lékař se aktivně zúčastňují celoustavních seminářů, odborných konferencí, kongresů a sympózií.

#### **Indikátory kvality:**

Od 1. 1. 2010 jsme zvolili možnost monitoringu sledování efektivnosti provozu operačních sálů a v této činnosti jsme pokračovali i v tomto roce. Dalším významným indikátorem kvality je zavedení check listů (kontrolní list). Jedná se o opatření, které je směřováno k větší bezpečnosti péče o pacienta na našem pracovišti.

Centrální sterilizace sleduje počet resterilizací zdravotnických prostředků parní sterilizací. Periodicky se provádí validace a kalibrace sterilizační techniky.

### Plnění cíle:

Provádíme mikrobiologický monitoring prostředí operačních sálů a centrální sterilizace – 1x za měsíc, po přísně dodržovaném sanitárním dnu.

V rámci běžného provozu byly prováděny standardní opravy pomůcek, přístrojů a dalšího vybavení operačních sálů v nutném rozsahu tak, aby provoz nebyl omezen ani narušen.

| Tabulka 18              | Počet operačních výkonů |           |            |             | Nemocnice TGM Hodonín,<br>příspěvková organizace |
|-------------------------|-------------------------|-----------|------------|-------------|--|
|                         |                         | Chirurgie |            | Gynekologie |  |
|                         | Operace                 | Reoperace | Operace    | Reoperace   |  |
| Operace                 | 2 028                   | 5         | 238        |             | 2  |
| z toho : laparoskopické | 355                     |           | 205        |             |  |
| malé výkony inform.     |                         |           | 484        |             |  |
| <b>Celkem operace</b>   | <b>1 934</b>            | <b>5</b>  | <b>238</b> |             | <b>2</b>   |

Uvádíme celkové počty, které jsou z hlediska COS a CS signifikantní, bližší specifikace spektra operačních výkonů jsou uváděny u jednotlivých specializací.

### Přístroje, instrumentárium

9. ledna byla uvedena do provozu laparoskopická sestava v 3D rozlišení.

Běžná obnova instrumentária a spotřebního materiálu dle ekonomických kritérií.

### Cíl pro rok 2020:

Realizovat nákup dle plánu investic.

Veškerý odborný personál odpovídá za přípravu technického zázemí operačního sálu, což je především zdravotnická technika pro zabezpečení operačního výkonu, dostatek zdravotnického materiálu a dalších prostředků nutných k operačnímu výkonu. Nejdůležitějším cílem je zaměření na samotného pacienta, který na operační sál přichází, na jeho bezpečnost a jeho celkový psychický i fyzický stav.



### **I.3.2.5 GYNEKOLOGICKÉ ODDĚLENÍ**

**Druh péče:** lůžková  
ambulantní

**Vedení oddělení:** **prim. MUDr. Michal Kopecký – od 1. 7. 2019**  
MUDr. Ján Geško  
pověřen vedením od 17. 11. 2018 do 30. 6. 2019

**Vrchní sestra:** **Mgr. Radmila Krupicová**

**Počet lůžek:** 20 standardní péče

#### **Personální změny na pracovišti:**

Nástup: 1. 7. MUDr. Michal Kopecký

Ukončení: 31. 3. MUDr. Lucia Holík Poláčiková (po ukončení RD)

#### **Personální situace na pracovišti:**

- prim. MUDr. Michal Kopecký – úvazek 1,00
- MUDr. Jiří Nezdařil – úvazek 1,00
- MUDr. Ján Geško – úvazek 1,00
- MUDr. Kateřina Vavřinová (rozená Vrbíková) – úvazek 1,00
- MUDr. Miloš Bláha – úvazek 0,60
- MUDr. Jozef Milián – úvazek 0,60

#### **Aktivní účast zaměstnanců na vzdělávacích akcích, odborná publikační činnost:**

- lékaři se zúčastnili několika celostátních i mezinárodních kongresů a seminářů formou pasivní účasti
- sestry pasivní účast - XV. Hodonínský den sester – 15. 5. na téma: „Pilotní projekt - paliativní péče v Nemocnici TGM Hodonín“

#### **Nově pořízené přístroje nebo technologie, nově zavedené diagnostické a léčebné postupy, novinky v ošetrovatelské péči:**

Nové přístroje a léčebné metody nebyly zavedeny.

| <b>Tabulka 19 Nejčastější diagnózy na gynekologickém oddělení</b> |  | <i>Nemocnice TGM Hodonín,<br/>příspěvková organizace</i> |
|---|--|--|
| <b>Kód</b>  | <b>Diagnóza</b>                                    | <b>počet</b>   |
| R10   | Břišní a pánevní bolest                            | 170  |
| N85   | Jiné nezánettivé poruchy dělohy s výjimkou cerviku | 151  |
| N92   | Nadměrná, častá a nepravidelná menstruace          | 124  |
| O20   | Krvácení v časném těhotenství                      | 86   |
| D27   | Nezhoubný novotvar vaječníku                       | 65   |
| D25   | Leiomyom dělohy                                    | 55   |
| N84   | Polyp ženského pohlavního ústrojí                  | 50   |
| O60   | Předčasná porodní činnost a porod                  | 47   |
| O02   | Jiné anomálie plodového vejce                      | 39   |
| N81   | Výhřez [prolaps] ženských pohlavních orgánů        | 36   |

| <b>Tabulka 20 Počty operací, reoperací a porodů</b> |  | <i>Nemocnice TGM Hodonín,<br/>příspěvková organizace</i> |             |             |             |  |
|---|--|--|-------------|-------------|-------------|--|
| <b>Název oddělení</b>                               | <b>Počet velkých operací (operační sály)</b> |  |             |             |             |  |
|   | <b>2015</b>                                  | <b>2016</b>  | <b>2017</b> | <b>2018</b> | <b>2019</b> |  |
| <b>gynekologie</b>                                  | 383  | 383  | 340         | 324         | 238         |  |
| z toho laparoskopické                               | 311  | 312  | 295         | 251         | 205         |  |
|   | <b>Počet reoperací (operační sály)</b>       |  |             |             |             |  |
|   | 0  | 0  | 0           | 0           | 2           |  |
|   | <b>Počet porodů</b>                          |  |             |             |             |  |
|   | 1  | 1  | 0           | 1           | 0           |  |

**722 operovaných žen** – z toho:

- 238 velkých operačních zákroků (z toho: 205 laparoskopicky)
- 484 malých gynekologických zákroků

Využití lůžek se pohybuje v průměru celého zařízení. Počet malých operačních výkonů je ovlivněn nárůstem provádění těchto výkonů soukromými subjekty v regionu. Počet velkých operací koreluje.

**Stížnosti:**

Stížnosti na poskytovanou zdravotní péči nebyly v roce 2019 zaznamenány.

### I.3.2.6 DĚTSKÉ ODDĚLENÍ

**Druh péče:** lůžková: standardní,  
nižší stupeň JIP  
ambulantní  
LSPP pro děti a dorost

**Vedení oddělení:** **prim. MUDr. Anežka Kudličková**  
atestace druhého stupně v oboru pediatrie  
osvědčení ČLK k výkonu funkce vedoucího lékaře  
licence ČLK pro obor pediatrie  
diplom celoživotního vzdělávání

**Zástupce primáře:** MUDr. Josef Holubík  
specializovaná způsobilost v oboru pediatrie z roku 2006  
licence MZ ČR .pro obor praktický lékař pro děti a dorost  
diplom celoživotního vzdělávání

**Vrchní sestra:** Mgr. Kateřina Smetková, DiS

**Staniční sestra JIP nižší stupeň:**  
Mgr. Hana Mráziková - PSS ARIP

**Počet lůžek:** 20 standardní oddělení  
4 nižší stupeň JIP

#### Personální změny:

##### Nový nástup

- MUDr. Tereza Navrátilová – od 17. 6. DPP
- MUDr. Michaela Janáková - od 1. 10., absolventka LF
- MUDr. Mária Hlačinová - od 1. 8.
- MUDr. Monika Nezvalová - od 1. 9. po RD, úvazek 0,70
- Jana Korčáková Jana - od 1. 12., sestra JIP

##### Ukončení

- MUDr. Michaela Púčiková (rozená Takáčová) – 31. 1.
- MUDr. Kateřina Něničková (rozená Floriánová) – 31. 3.
- MUDr. Markéta Kraková – DPČ, MD
- Mgr. Hana Mráziková – 31. 12.
- MUDr. Michaela Janáková – 31. 12.
- Eva Pavlačková – 31. 12.

##### Dlouhodobá PN

- MUDr. Hana Bernátková – od 19. 8. (gravidní)

##### Mateřská dovolená

- MUDr. Olga Výšková Hudečková – od 4. 7. – předtím dlouhodobá PN

##### Rodičovská dovolená

- 1) MUDr. Olga Lukačovičová - PP úv. 0,20
- 2) MUDr. Soňa Foltýnová – DPP, 14. 5. specializace v oboru endokrinologie a diabetologie

**Přijato: celkem 1 422 pacientů**  
při využití 81,44 % a průměrné ošetrovací době 4,5 dne.

JIP nižší stupeň 722  
při využití 131,23 % a průměrné ošetrovací době 2,63, přímo propuštěno 46 dětí.

Standardní dětské oddělení - přijato přímo 700 a přeloženo z JIP 676  
při využití 70,13 % a délce ošetrovacího dne 3,26.

Doprovod dětí – přijato 382 dospělých osob, což je o 10 doprovodů více.  
Nezemřelo na oddělení žádné dítě. Po 5 ti dnech po překladu na ARO  
Brno, Černopolní 9 zemřelo dítě Jonáš Purmenský- trombosa a. cerebri media

#### **Ambulance:**

Na dětské a endokrinologické ambulanci byly ošetřeno **4 296** dětí, z toho:

|                  |     |
|------------------|-----|
| Diabetologie     | 176 |
| Endokrinologie   | 756 |
| Nefrologie       | 566 |
| Riziková poradna | 22  |
| Hypertenze AMBP  | 32  |

Dětská ambulance příjmová:

Ve všední dny mimo pracovní dobu od 15.30 do 17.00 hodin a od 22.00 do 7.00 hodin.  
V sobotu a neděli od 20.00 do 8.00 hodin, tj. mimo dobu LSPP, bylo na příjmové ambulanci (kromě příjmu pacientů) ošetřeno 427 dětí.

#### **Lékařská služba první pomoci (LSPP) pro děti a dorost:**

|                         |                     |
|-------------------------|---------------------|
| Všední dny              | 17.00 – 22.00 hodin |
| Soboty, neděle a svátky | 8.00 – 20.00 hodin  |
| <b>Ošetřeno celkem</b>  | <b>2 534 dětí</b>   |

**Celkem bylo mimo pracovní dobu ošetřeno 2961 dětský pacient** (LSPP a dětská příjmová ambulance, tj. 2534 a 427 dětí).

Na práci LSPP se mimo lékařek z oddělení podílejí také praktičtí lékaři pro děti a dorost z terénu: MUDr. Vladimíra Bulvasová, MUDr. Věra Demelová, MUDr. Helena Herůdková, MUDr. Hana Hrbáčová, MUDr. Eva Vrzalová. Na JIP – MUDr. Olga Míčková, MUDr. Markéta Kraková do května, dále MD; MUDr. Tatiana Michnová.

Na práci LSPP se kromě 4 sester z oddělení podílejí sestry Emílie Veselá, Jana Michalíková, Renata Skočíková a Katarína Poláková (DPČ).

Je však stále větší problém s obsazením služeb LSPP pro neochotu praktických lékařů podílet se na této činnosti kromě výše uvedených, i tyto však počet služeb snižují na co nejnižší možnou míru, tj. 1 službu za 1 až 2 měsíce a lékaři oddělení musí doplňovat neobsazené služby, zvláště v době státem uznaných svátků a vánoc.

## Vzdělávání:

MUDr. Soňa Foltýnová složila atestaci z endokrinologie a diabetologie pro dospělé  
MUDr. Olga Lukačovičová pokračuje ve stáži v rámci pediatrického kmene na Klinice  
Pediatrické klinice, FN Brno, Černopolní.  
Sestra Lenka Maradová ukončila PSS ošetrovatelství v pediatrii

## Vzdělávací akce:

### Pasivně

Hradecké pediatrické dny – MUDr. Josef Holubík

Dny dětské diabetologie Praha, Pediatrický kongres Olomouc – MUDr. Anežka Kudličková

Účast lékařů na pravidelných měsíčních celoustavních seminářích nemocnice.

| Tabulka 21 Nejčastější diagnózy na dětském oddělení |   | <i>Nemocnice TGM Hodonín,<br/>příspěvková organizace</i> |
|---|---|--|
| Kód   | Diagnóza  | počet  |
| J20   | Akutní bronchitida                                      | 166  |
| J15   | Bakteriální zánět plic                                  | 155  |
| A09   | Jiná gastroenteritida a kolitida infekčního a NS původu | 84   |
| M53   | Jiné dorzopatie   | 72   |
| E86   | Snížení objemu plazmy nebo extracelulární tekutiny      | 65   |
| A08   | Střevní infekce viry a jinými určenými mikroorganismy   | 64   |
| S06   | Nitrolební poranění                                     | 53   |
| N10   | Akutní tubulo-intersticiální nefritida                  | 52   |
| J03   | Akutní zánět mandlí                                     | 49   |
| K59   | Jiné funkční střevní poruchy                            | 44   |

## Návštěva zdravotních klaunů u dětí na našem oddělení



### **Nově pořízené přístroje:**

3 cejchované kojenecké váhy a obměna 3 ks kojeneckých vah na pokoje matek

Otoskop na LSPP a ambulanci

Holter TK k monitoraci krevního tlaku

Infusní pumpy - 2 ks

Pulsní oxymetr 2 ks/ambulance a JIP/

Bezkontaktní teploměry/ambulance, JIP, standardní oddělení

### **Investiční práce:**

Na standardním oddělení bylo provedeno zasklení balkonu. Od dubna do listopadu zde probíhal projekt „Vily pro děti“ včetně výmalby pokojů, renovace dveří a chodby. Provedena rekonstrukce koupelen na pokojích pro matky. V prosinci provedena pokládka nové PVC podlahy na chodbě dětského oddělení, ve vyšetřovně a pracovně sester.

V červnu byl zahájen provoz dvou pokojů pro doprovody dětí hospitalizovaných na JIP dětského oddělení (první patro).

V prosinci byl zahájen provoz nového informačního systému.

Vše výše uvedené vyžadovalo ze strany personálu zvýšené nasazení, zvláště rekonstrukce probíhající za provozu.

### **Stížnosti:**

V průběhu roku nebyla řešena žádná stížnost.

### **Nové léčebné postupy:**

Ve spolupráci s rehabilitačním oddělením využíván nácvik dechové rehabilitace u hospitalizovaných dětí a seznámení s pomůckami pro dechovou rehabilitaci .

Pokračuje spolupráce s gastroenterologií, více využíváno vyšetřování nově zavedené metody fekál. calprotectinu.

Vzhledem k nutnosti přístupu k akutním nemocem dětí jako susp. infekčním onemocněním trvají zvýšené nároky na hygienu .Je využívána spolupráce s ústavním hygienikem Mgr. Radičovou, která významně pomáhá při práci s rodiči s vysvětlením epidemilog. situace. Je tak možné někdy předcházet konfliktům s rodiči, kteří stále více trvají na doprovodu svých dětí v nemocnici.

I přes nastavený režim péče na oddělení je velká snaha o individuální přístup k dítěti a jeho doprovodu, i když je to mnohdy náročné.

Je více sledován příjem stravy a individualizován příjem tekutin se záznamy v dokumentaci.

Pokračuje sledování mimořádných událostí, rizik pádů, monitorování bolesti.

Jsou využívány v péči o děti metody herní terapie i přes ukončení činnosti MŠ a ZŠ, ale tuto činnost zajišťuje Mgr. Dagmar Matyášová, speciální pedagog.

Ke zpestření pobytu na oddělení docházejí pravidelně každých čtrnáct dnů zdravotní klauni.

Pokračuje dobrovolnická činnost.

Od ledna na oddělení dochází canisterapeput.

Byla zavedena výběrová strava pro rodiče, což je velmi pozitivně vnímáno.

### **Společenské akce:**

Jako každoročně uspořádána Mikulášská besídka pro děti hospitalizované, ale i pro děti zaměstnanců, moderování bylo v režii zdravotních klaunů.

Návštěva Vodního království s královnou a její družinou je v prosinci též již pravidelností.

Také v letošním roce díky akci Radia JIH bylo oddělení obdarováno řadou hraček, ale i jiných potřebných věcí pro děti.

**V lednu obdrželo dětské oddělení dar z Města Hodonín ve výši 1 200 Kč a výtěžek ze dobročinného bazaru Gymnázia Hodonín ve výši 14 000 Kč.**

**V prosinci finanční dar 10.000 Kč, taktéž výtěžek ze sbírky, od Sboru dobrovolných hasičů z Čejkovic včetně hraček.**

### **Provoz oddělení:**

**Provoz oddělení byl ovlivněn odchodem lékařů, což kladlo zvýšený nárok na zbývající lékaře, i když byla výpomoc ze strany lékařek na rodičovské dovolené. Přesto nedošlo k výraznějšími poklesu počtu hospitalizovaných či ambulantních pacientů.**

Na JIP po rezidenčním studiu sester došlo k nárůstu přesčasových hodin a nespokojenosti sester. Celkově je počet sester, jak na standardním oddělení, tak na JIP stabilní. Odchody ke konci prosince řešeny zatím částečně. V novém roce bude nutno řešit obsazení pozice staniční sestry na JIP po ukončení pracovního poměru Mgr. Hany Mrázikové.

Došlo ke stabilizaci pomocného a nižšího zdravot. personálu, pouze v jarních měsících pro nemoc, resp. pro pracovní úraz, i v tomto roce byl nutný dlouhodobý zástup.

Stále je velmi obtížné z hlediska věkového a ev. i epidemiol. složení pacientů vycházet vstříc narůstajícím požadavkům rodičů na doprovod dětí ze strany matek a otců, ale i ostatních požadavků na péči. Stále se objevují požadavky po nadstandardních pokojích, ev. po samostatných pokojích.

### **Plnění cíle:**

Ke konci roku 2018 a následně během roku 2019 se snižuje počet lékařského personálu z důvodu mateřské dovolené a změny pobytu. Jen velmi obtížně je možné získat absolventy LF, neboť je nejisté získání pokladů ke kvalifikaci, chybějící novorozenecké oddělení neumožňuje získání akreditace pro výuku.

### 1.3.2.7 ANESTEZIOLOGICKO-RESUSCITAČNÍ ODDĚLENÍ

**Druh péče:** resuscitační, lůžková, ambulantní

**Vedení oddělení:** **prim. MUDr. Kudláčová Marcela**  
-specializace v oboru anesteziologie a resuscitace druhého stupně  
- osvědčení ČLK k výkonu funkce vedoucího lékaře v oboru anesteziologie a resuscitace  
- osvědčení ČLK k výkonu lékařské praxe obor – anesteziologie a resuscitace

**Zástupce primáře:** MUDr. Bohumil Holub  
- specializace v oboru anesteziologie a resuscitace druhého stupně  
- osvědčení ČLK k výkonu funkce vedoucího lékaře v oboru anesteziologie a resuscitace  
- osvědčení ČLK k výkonu lékařské praxe obor – anesteziologie a resuscitace

**Vedoucí anesteziologického úseku :**  
MUDr. Dagmar Smetková  
- specializace v oboru anesteziologie a resuscitace prvního stupně  
- osvědčením o specializační způsobilosti s atestací I.st. A+R  
- nadstavbová atestace klinické výživy a metabolické péče.

**Vrchní sestra:** Mgr. Ivana Čermáková

**Počet lůžek:** **4 lůžka resuscitační péče**  
dospávací pokoj pro pooperační stavy a pacienty po anesthesiích

**Personální obsazení:** 6 lékařů na plný pracovní úvazek  
1 lékař na částečný úvazek 0,20  
15 sester včetně vrchní sestry  
5 sester na úseku anestezie

**Personální změny na pracovišti:**

1. 1. jmenována na pozici primáře MUDr. Marcela Kudláčová, MUDr. Bohumil Holub jmenován zástupcem primáře.

**Postgraduální vzdělávání:**

Po celý rok probíhala pravidelná školení lékařů a sester na oddělení i na pracovních seminářích v rámci nemocnice. V dubnu se všichni zaměstnanci zúčastnili školení v kontinuálních eliminačních technikách a náhradách funkce ledvin firmy B/BRAUN. V říjnu se zúčastnili celostátní konference anesteziologie, resuscitace a intenzivní medicíny v Brně tři lékaři. V listopadu se dvě lékařky zúčastnily semináře na téma nefrologie kritických stavů. MUDr. Dagmar Smetková absolvovala školicí akce týkající výživy v rámci nutriční ambulance. V březnu přednášela na celoustavním lékařském semináři NTGM na téma „Závažné komplikace intenzivní realimentace a úloha nutričního terapeuta“.

V květnu 2019 ukončila úspěšně atestaci v intenzivní péči sestra Soňa Mezerová a zahájila studium v intenzivní péči sestra Mgr. Andrea Antošová Andrea.



## Nově pořízené přístroje nebo technologie a léčebné postupy:

| Název zařízení          | počet | Typ zařízení                  | Pořizovací cena |
|-------------------------|-------|-------------------------------|-----------------|
| Ventilátor plicní       | 1     | Hamilton C6s                  | 1 151 799       |
| Fibrobronchoskop        | 1     | Olympus BF-TE2                | 294 030         |
| Videolaryngoskop        | 1     | GlideScope Titanium GVM       | 225 544         |
| Centrální stanice       | 1     | Nihon Cohden CNS- 62 01       | 410 669         |
| Monitor patientský      | 6     | CSM-1501                      | 1 553 640       |
| Monitor transportní     | 6     | BSM-1763                      | 1 074 480       |
| Matrace antidekubitální | 2     | ProCare AUTO                  | 75 555          |
| Pumpa infuzní           | 5     | Argus 717V                    | 145 200         |
| Lineární dávkovač       | 6     | Argus 606S                    | 148 225         |
| Ventily redukční        | 3     | Mediselect II                 | 17 350          |
| Ventily redukční        | 9     | Medireg II                    | 45 511          |
| Regulátory vakua        | 12    | Medievac+1000 s rychlospojkou | 42 942          |
| Průtokoměry plovákové   | 2     | Medimeter 15                  | 3 740           |

Přístroj pro hemofiltraci a hemodialýzu

## Provoz anesteziologicko-resuscitačního oddělení:

Provoz anesteziologicko-resuscitačního oddělení i ústavní pohotovostní služby byly zajištěny ve spolupráci s lékaři na částečný úvazek.

## Stížnosti:

Nebyla řešena žádná stížnost na chování sestry nebo lékaře oddělení.

| Tabulka 22 |  | Nejčastější diagnózy na ARO | Nemocnice TGM Hodonín,<br>příspěvková organizace |
|------------|--|-----------------------------|--|
| Kód        | Diagnóza   | počet                       |  |
| J96        | Respirační selhání                                 | 38                          |  |
| I46        | Srdeční zástava                                    | 6                           |  |
| K80        | Žlučové kameny                                     | 3                           |  |
| I21        | Akutní infarkt myokardu                            | 3                           |  |
| K85        | Akutní zánět slinivky břišní - pancreatitis acuta  | 3                           |  |
| R57        | Šok, nezařazený jinde                              | 3                           |  |
| S72        | Zlomenina krčku kosti stehenní                     | 3                           |  |
| K56        | Paralytický ileus a střevní neprůchodnost bez kýly | 3                           |  |
| A41        | Jiná sepsy   | 3                           |  |
| K42        | Pupeční kýla - hernia umbilicalis                  | 2                           |  |

### **Vlastní činnost:**

Bylo hospitalizováno 105 pacientů. V úseku anestezie bylo podáno 3389 anestézií. Dospávací pokoj je využíván, jak pro hospitalizované, tak i ambulantní pacienty, kteří nevyžadují pobyt na ARO a JIP.

### **Počet operací:**

|               |    |
|---------------|----|
| Tracheostomie | 38 |
| Reoperace     | 0  |

### **Indikátory kvality**

Neustále sledujeme efektivnost provozu lůžkové stanice i anesteziologického úseku. Na lůžkové stanici se snažíme využívat v co nejvyšší míře standardů léčebných postupů v souladu s požadavky kladenými na poskytování resuscitační péče.

### **Plnění cíle**

V roce 2019 jsme se ve spolupráci s ekonomickým oddělením zúčastnili několika aukcí a výběrových řízení, jejich účelem byla cenová úspora. Pokračovali jsme v pravidelném mikrobiologickém monitoringu prostředí lůžkové stanice, antibiotika jsme podávali po konzultaci mikrobiologem. Včasnou izolací ve spolupráci s ústavním hygienikem se nám podařilo snížit incidenci infekčních onemocnění, která vznikla v souvislosti s pobytem na našem oddělení. V roce 2019 jsme se připravovali na otevření 5 lůžek oddělení Následné intenzivní péče, jak prostorových stavebních úprav, tak i materiálně technického vybavení.

V této činnosti se bude pokračovat i v roce 2020.



### I.3.2.8 HEMODIALYZAČNÍ STŘEDISKO A NEFROLOGICKÁ AMBULANCE

|                             |  |
|-----------------------------|--|
| <b>Druh péče:</b>           | ambulantní   |
| <b>Vedení oddělení:</b>     | <b>prim. MUDr. Jitka Slivková</b><br>atestace prvního stupně v oboru interna, nefrologie   |
| <b>Staniční sestra:</b>     | Bc. Petra Kundratová   |
| <b>Personální obsazení:</b> | MUDr. Karel Pospíšil<br>atestace druhého stupně v oboru interna, osvědčení k výkonu lékařské praxe pro obor nefrologie<br><br>MUDr. Beáta Kromerinská<br>základní interní kmen |

Chod oddělení a ambulance zajišťují:

2 lékaři na úvazek 1,00 a 1 lékař na úvazek 0,60  
18 sester, z toho: 6 s vysokoškolským diplomem  
3 pomocný personál

Postgraduální vzdělávání: 1 sestra studuje – PSS v Brně

**Počet lůžek na HDS: 12 Počet směn za týden: 20**

#### **Činnost:**

**Hemodialyzační středisko s nemocemi ledvin pomáhá již 43 let.** Provádí metody nahrazující funkci ledvin (hemodialýza a hemodiafiltrace) a připravuje pacienty k zařazení na čekací listinu na transplantaci ledviny.

Za rok 2019 bylo provedeno:

**9 421** hemodiafiltrací a **1 505** hemodialýz ( z toho 161 akutních)

Nefrologická ambulance, která je nedílnou součástí HDS, se věnuje vyšetření funkcí ledvin a diagnostice a léčbě ledvinných onemocnění, přípravě pacientů k zařazení do pravidelného dialyzačního programu, provádí základní vyšetření potenciálních dárců ledviny (u příbuzenských transplantací).

Za rok 2019 vyšetřila 4 649 pacientů.

HDS a nefrologická ambulance poskytují péči pro okres Hodonín (Hodonínsko, Kyjovsko, Veselsko).

#### **Vzdělávání a přednášková činnost:**

1 x měsíčně na oddělení probíhají semináře na aktuální téma.

Lékaři se účastní celoustavních seminářů, které jsou pořádány 10 x za rok, 1 x za rok přispívají i svojí aktivní účastí.

Zástupci oddělení se účastní celostátních akcí pořádaných Českou nefrologickou společností.

Lékaři pravidelně přispívají články na odborné téma do místních Hodonínských listů.

Školení sester - 1x ročně XV. Hodonínský den sester a Český nefrologický kongres.

#### **Den ledvin**

Mezinárodní federace nadací pro onemocnění ledvin a Mezinárodní nefrologická společnost každoročně vyhláší na druhý čtvrtek v měsíci **Světový den ledvin** – pro tento rok na 14. 3. pod heslem „Prevence nebolí, jedněte včas“. Naše nemocnice se k podpoře osvěty a prevence opět v letošním roce také přidala a otevřela dne **29. března** od 8.30 do 11 hodin dveře nefrologické ambulance a hemodialyzačního střediska široké veřejnosti k preventivním prohlídkám. Cílem akce je zvýšit informovanost zdravotníků a laické veřejnosti o nemocech ledvin, jejich včasné diagnostice a možnostech léčby.

### I.3.2.9 RADIODIAGNOSTICKÉ ODDĚLENÍ

|  |  |
|--|--|
| <b>Druh péče:</b>                      | ambulantní   |
| <b>Vedení oddělení :</b>               | <b>prim. MUDr. Vladimír Čapka</b><br>specializace v oboru radiodiagnostiky druhého stupně  |
| <b>Zástupce:</b>                       | MUDr. Jiří Brückner<br>specializace v obou radiodiagnostiky druhého stupně   |
| <b>Lékaři :</b>                        | MUDr. Lubor Šimeček<br>MUDr. Michaela Hloušková - zkrácený úvazek,<br>v přípravě na atestaci<br>MUDr. Peter Pavle - absolvent<br>MUDr. Veronika Maradová - DPP |
| <b>Personální změny na pracovišti:</b> |  |
| Nástup:                                | 11. 2. Csornej Vitalij Vasilovics, lékař - DPČ<br>1. 6. MUDr. Peter Pavle – absolvent<br>MUDr. Veronika Maradová - DPP   |
| Mateřská dovolená:                     | 10. 6. MUDr. Lucia Šlanger Neupauerová, bez atestace   |
| Rodičovská dovolená:                   | 03/2022 MUDr. Hana Svobodová   |

#### **Nepřetržitý provoz oddělení včetně pohotovostní služby zajišťují:**

3 lékaři s plným úvazkem, 1 lékař na zkrácený úvazek, t. č. v přípravě na atestaci, 1 lékař na plný úvazek, t. č. bez atestace, 1 lékař na dohodu o pracovní činnosti a 1 lékař na dohodu o pracovní činnosti. Dále externí lékař doc. MUDr. Petr Krupa (popisy CT a konzultační činnost).

9 radiologických asistentů na plný úvazek, 1 zdravotní sestra, 1 administrativní pracovnice

#### **Aktivní účast zaměstnanců na vzdělávacích akcích, odborná publikační činnost zaměstnanců:**

Všichni lékaři pracující na plný úvazek, mají maximální stupeň vzdělání v oboru, pravidelně se účastní vzdělávacích lékařských seminářů, školicích akcí a kurzů na vyšších pracovištích, sledují odbornou literaturu. MUDr. Michaela Hloušková přednášela 11. 12. na celoústavním semináři NTGM na téma: „Radiologie v denní praxi“.

#### **Nově pořízené přístroje nebo technologie, nově zavedené diagnostické a léčebné postupy, novinky v ošetrovatelské péči:**

Pracoviště se snaží o minimalizování diagnostických omylů v klasické radiodiagnostice, CT a UZ diagnostice. Zvyšuje se počet biopsií a drenáží. Maximální využití CT, skiaskopicko-skiagrafické stěny (i pro spádovou oblast Břeclav a Kyjov) a insuflační CO2 pumpy ke kolonografii.

| Výkon                 | Bilance výkonů RDG oddělení |               |               |               |               |               |               |
|-----------------------|-----------------------------|---------------|---------------|---------------|---------------|---------------|---------------|
|                       | 2013                        | 2014          | 2015          | 2016          | 2017          | 2018          | 2019          |
| Skiografie Proteus    | 28 734                      | 29 802        | 31 283        | 30 382        | 31 743        | 31 921        | 31 743        |
| Mobilní rtg.          | 730                         | 745           | 698           | 715           | 734           | 810           | 734           |
| Operační sál C rameno | 1 503                       | 1 478         | 1 653         | 1 666         | 1 943         | 1 950         | 1 943         |
| Skioskopie Opera      | 395                         | 355           | 258           | 309           | 329           | 266           | 329           |
| CT                    | 6 645                       | 6 588         | 7 114         | 7 415         | 6 850         | 7 344         | 6 850         |
| Sonografie            | 10 742                      | 11 291        | 11 584        | 11 919        | 11 851        | 11 259        | 11 851        |
| <b>Celkem</b>         | <b>48 749</b>               | <b>50 259</b> | <b>52 590</b> | <b>52 406</b> | <b>53 450</b> | <b>53 550</b> | <b>53 450</b> |

### I.3.2.10 ODDĚLENÍ LABORATORNÍ MEDICÍNY

**Vedení oddělení:** prim. MUDr. Věra Dostálová

**Vrchní laborantka:** Mgr. Zuzana Sečková

Oddělení laboratorní medicíny má 3 pracoviště, všechna jsou certifikována podle ČSN EN ISO 9001:2016, akreditována podle ČSN EN 15189:2013 – akreditováno celkem 56 laboratorních metod.

**Pracoviště klinické biochemie:** vedoucí pracovník: Ing. Miroslava Hrdličková  
staniční laborantka: Petra Crhonková  
lékařský garant: MUDr. Jana Misorina

**Pracoviště klinické mikrobiologie:** vedoucí lékař: MUDr. Alice Machová  
staniční laborantka: Petra Bohušová

**Pracoviště hematologie a transfuzní služby:** vedoucí lékař: prim. MUDr. Věra Dostálová  
staniční setra: Anna Zahrádková  
staniční laborantka: Mgr. Zuzana Sečková

#### **Pracoviště klinické biochemie**

##### **Personální změny:**

Ukončení pracovního poměru - 05/2019 Edita Nogová, zdravotní laborant specialista  
- 06/2019 Blanka Polachovičová, zdravotní laborant

Nástup - 06/2019 Renata Wagnerová, zdravotní laborant  
- 08/2019 Jana Raisová, zdravotní laborant specialista  
- 12/2019 Ing. Markéta Kamenovská, po RD na plný úvazek

##### **Postgraduální vzdělávání, atestace, pomaturitní specializace:**

V současné době neprobíhá.

##### **Nové přístroje, zařízení a vyšetřovací metody:**

9/2019 NEFELOMETR (f. SIEMENS), zápůjčka  
automatický analyzátor pro laboratorní diagnostiku proteinů v séru i v moči

12/2019 ACIDOBAZICKÝ ANALYZÁTOR GEM 5000 (f. MEDISTA), nákup  
laboratorní diagnostika vnitřního prostředí

12/2019 OSMOMETR OsmoPRO (f. MEDESA), nákup  
automatický analyzátor pro stanovení osmolality v séru i v moči

##### **Aktivní účast zaměstnanců na odborných akcích, odborná publikační činnost:**

3/2019 Jarní konference firmy SIEMENS, IVD diagnostika, Ing. Jana Rumíšková  
3/2019 Diagnostika POCT, firmy MEDISTA, Bronislava Gazdíková a Irena Sopková  
4/2019 Dny kontroly kvality firmy BIORAD, Ing. Miroslava Hrdličková  
5/2019 XV. Hodonínský den sester, NTGM Hodonín p. o.

6/2020 Diabetologické centrum nem. MOTOL Praha, MUDr. Jana Misorina  
6/2019 Pracovní dny laboratorní medicíny Žermanice, Ing. Jana Rumišková  
11/2019 Seminář firmy MEDESA, PROKALCITONIN a PRESEPSIN, Ing. Jana Rumišková

#### **Celkové počty vyšetření:**

Výkony: 772 129 (nárůst proti roku 2018 4 %)

**Stížnosti:** Nebyly zaznamenány.

#### **Pracoviště klinické mikrobiologie**

##### **Personální změny :**

Ukončení pracovního poměru - 12/2019 Bc. Andrea Slivková

Nástup - 09/2019 Ing. Kateřina Kotvanová, po RD na plný úvazek

##### **Postgraduální vzdělávání, atestace, pomaturitní specializace**

Martina Macánková - zařazena do specializačního vzdělávání v oboru mikrobiologie (NCO NZO Brno) v rámci projektu „Specializační vzdělávání, cesta k udržitelným a kvalitním službám ve zdravotnictví číslo projektu CZ.03.2.63/0.0/0.0/15\_039/0006070, který je spolufinancován z prostředků ESF.

Ing. Kateřina Kotvanová – po RD zařazena zpět do specializačního vzdělávání v oboru bioanalytik v mikrobiologii.

##### **Nové přístroje, zařízení a vyšetřovací metody**

11/2019 1-kanálová pipeta 1-10 ml Tacta Mechanical Sartorius Biohit

11/2019 1-kanálová pipeta 500-5000µl Tacta Mechanical Sartorius Biohit

12/2019 lednice pro skladování vyšetřených vzorků

12/2019 mraznička pro virologii

Nebyla zavedena žádná nová metoda

##### **Aktivní účast na odborných vzdělávacích akcích:**

13. -15. 5. Aktuální problémy lékařské parazitologie (ČLS JEP), MUDr. Jana Hrdinová

15. 5. XV. Hodonínský den sester, NTGM Hodonín, p. o.

12. - 13. 6. Novinky v laboratorní diagnostice TestLine, Ing. Kateřina Kotvanová a Martina Macánková

10. - 11. 10. Odborný seminář společnosti Diasorin, MUDr. Alice Machová a Petra Bohušová

31. 10. -1. 11. Rezistence bakterií k ATB, Praha (ČLK), Mgr. Lenka Naňáková

16. 11. Antibiotický den, Olomouc (ČLS JEP), MUDr. Alice Machová

#### **Celkový počet výkonů: 98 471**

**Stížnosti:** Nebyly zaznamenány.

#### **Pracoviště hematologie a transfuzní služby**

##### **Personální změny:**

Nástup - 09/2019 Martina Machalová, zdravotní laborantka, po RD

### **Nové přístroje,zařízení a vyšetřovací metody:**

- 5/2019 automatický analyzátor Sysmex CS2500-zapůjčen firmou Siemens Healthcare s.r.o.
- 8/2019 automatický analyzátor Sysmex CS2500- zapůjčen firmou Siemens Healthcare s.r.o.
- 12/2019 Skříňový mrazicí box pro transfuzní službu Panasonic
- 12/2019 Transfuzní lednice Panasonic
- 12/2019 Přestavba úseku výroby krve transfuzní služby

Nové metody nebyly zavedeny žádné.

### **Aktivní účast zaměstnanců na odborných akcích, odborná publikační činnost:**

Všechna pracoviště OLM poskytují možnost výkonu odborné praxe pro studenty zdravotnických oborů.

V rámci celoživotního vzdělávání se všichni pracovníci zúčastňují školicích akcí, které jsou garantovány odbornými společnostmi ČLS JEP, IPVZ, NCO NZO nebo vyššími akreditovanými pracovišti jednotlivých odborností.

16. červen – Světový den dárců krve

U příležitosti tohoto výročí pořádá každoročně Pracoviště hematologie a transfuzní služby Den otevřených dveří, v letošním roce bylo toto pracoviště již v pořadí po patnácté veřejnosti zpřístupněno.

4/2019 Jarní hematologické sympozium Hustopeče – MUDr. Hana Hájková, MUDr. Katarína Blštáková, Mgr. Zuzana Uříčářová, Hana Jurkovičová, Marcela Terazová

4/2019 XXXI. Celostátní konference laborantů a sester Železnohorky – Mgr. Zuzana Uříčářová, Lenka Čtvrtečková

4/2019 Jarní konference (Siemens, Brno) – Mgr. Zuzana Uříčářová

4/2019 XL. Seminář Edipo (Březnice) - Anna Zahrádková, Dagmar Maděrová

5/2019 XV. Hodonínský den sester na téma „Pilotní projekt - Paliativní péče v Nemocnice TGM Hodonín“ - účast sestry + zdravotní laboranti OLM

9/2019 Hematologický seminář (Siemens, Olomouc) – Mgr. Zuzana Sečková

11/2019 XIV. Brněnské hematologické dny – Mgr. Zuzana Sečková, Lenka Čtvrtečková

12/2019 Morfologie, parazitární onemocnění a jejich diagnostika (Sysmex, Praha) – Lenka Čtvrtečková

**Hematologická laboratoř: 131 822 výkonů**

**Imunohematologická laboratoř: 11 910 výkonů**

|                                |       |
|--------------------------------|-------|
| - vyšetření krevní skupiny     | 5 272 |
| - křížový pokus                | 2 703 |
| - antierytrocytární protilátky | 4 785 |
| - přímý antiglobulinový test   | 100   |

**Hematologická ambulance: 23 116 výkonů**

|                                  |       |
|----------------------------------|-------|
| - cílené vyšetření hematologem   | 669   |
| - kontrola vyšetření hematologem | 6 012 |
| - podání infuzí a injekcí        | 633   |
| - transfusí podáno               | 228   |

**Centrální odběr vzorků: 14 020 odběrů**

**Dárcovství krve:**

V oblasti dárcovství krve probíhá regulace odběrů dle aktuální potřeby jednotlivých krevních skupin, v tomto roce bylo provedeno **2 462 odběrů** plné krve od dárců.

**Výroba transfuzních přípravků (TP):**

|       |  |
|-------|--|
| 1 186 | terap. jednotek erytrocytů bez buffy coatu resusp. (EBR)             |
| 1 225 | terap. jednotek erytrocytů nesuspendovaných de leukotizovaných (ERD) |
| 51    | terap. jednotek plné krve (PK)                                       |
| 912   | terap. jednotek čerstvě zmražené plasmy (Plasma)                     |

**Výdej transfuzních přípravků:**

pro pacienty NTGM Hodonín. bylo vydáno:

|       |                                       |
|-------|---------------------------------------|
| 1 035 | terap. jednotek EBR                   |
| 1 169 | terap. jednotek ERD                   |
| 41    | terap. jednotek PK                    |
| 375   | terap. jednotek Plasmy                |
| 100   | terap. jednotek trombocyt.koncentrátu |

**Prodej transfuzních přípravků jiným zdravotnickým zařízením**

|     |                        |
|-----|------------------------|
| 12  | terap. jednotek EBR    |
| 10  | terap. jednotek ERD    |
| 385 | terap. jednotek Plasmy |

**Nákup transfuzních přípravků pro pacienty NTGM Hodonín:**

|     |   |
|-----|---|
| 100 | terap. jednotek trombocytárního koncentrátu |
| 6   | terap. jednotek ERD                         |

**Spotřeba transfuzních přípravků ke kontrole kvality:**

|    |                        |
|----|------------------------|
| 32 | terap. jednotek EBR    |
| 12 | terap. jednotek ERD    |
| 41 | terap. jednotek Plasmy |

**Znehodnoceno- exspirováno :**

|           |                                  |
|-----------|----------------------------------|
| 82        | terap. jednotek EBR a ERD- 3,49% |
| z celkové | produkce                         |
|           | 26 terap. jednotek Plasmy        |

**Potransfuzní reakce:**

|   |
|---|
| celkem hlášeny dvě reakce                         |
| 1x lehká reakce - subfebrilní po podání transfuze |
| 1 x alergická reakce po podání plazmy             |

**Stížnosti:** Nebyly zaznamenány.

**Podíl Oddělení laboratorní medicíny na péči o pacienta**

Jakost procesů všech pracovišť OLM je zajišťována plněním požadavků certifikace a akreditace podle aktuálně platných norem ČSN.



Všechny postupy v laboratořích (SOP) jsou nejméně jednou ročně revidovány a aktualizovány.

Denně je prováděna vnitřní kontrola kvality pomocí standardizovaných nebo certifikovaných kontrolních vzorků a výpočty nejistot kontrolních měření jsou k dispozici pro klinická pracoviště.

Externí kontrola kvality je prováděna na všech pracovištích podle stanoveného harmonogramu pod záštitou akreditovaných pracovišť - Národní referenční laboratoř, SÚKL, SEKK s.r.o. Pardubice, SZÚ Praha.

Cílem všech pracovišť OLM je zajištění správnosti, přesnosti a zkracování TAT (doby odezvy). Kontrolu laboratorních procesů vyhodnocujeme Kvantitativní analýzou rizik.

Výsledky všech laboratorních vyšetření kontrolují a uvolňují kvalifikovaní VŠ pracovníci.

Lékaři a VŠ pracovníci OLM poskytují konziliární a konzultační služby pro klinická pracoviště.

Laboratorní pracovníci se snaží pozitivně působit na žadatele laboratorních vyšetření ve smyslu dodržování podmínek preanalytické fáze. Pro dodržení těchto podmínek byly optimalizovány trasy a časy výjezdů svozové služby.

Pracoviště OLM nejméně jedenkrát ročně aktualizuje Příručku pro odběr primárních vzorků. O dílčích změnách jsou klinická pracoviště informována aktuálně k datu změny.

S inovací programu NIS je stále rozšiřována elektronická komunikace s externími žadateli.

Přístrojová technika je udržována pravidelnými autorizovanými servisními prohlídkami v souladu s doporučením výrobce a požadavky platné normy.

### **Ústavní hygienik a epidemiolog – Mgr. Eva Radičová**

Provádí a sleduje pravidelný mikrobiologický monitoring pracovního prostředí na odděleních nemocnice a při výrobě transfuzních přípravků, sleduje a vyhodnocuje nozokomiální nákazy, výskyt multiresistentních kmenů na jednotlivých odděleních a zajišťuje výcvik a následnou kontrolu pro hygienu rukou.

Provádí edukaci personálu zdravotnického zařízení formou vstupního školení, periodického školení a cíleného školení při mimořádných událostech.

Zajišťuje osvětu laické veřejnosti.

Kontroluje spotřebu desinfekce.

### **Ostatní:**

12/2019 proběhla dozorová návštěva posuzovatelů akreditačního orgánu ČIA na Pracovišti hematologie a transfuzní služby - bez výhrad.

### I.3.2.11 REHABILITAČNÍ ODDĚLENÍ

**Druh péče:** ambulantní

**Vedení oddělení:** **prim. MUDr. Vladimír Kaprál**  
specializace v oboru rehabilitace a fyzikální medicína  
licence pro obor rehabilitace a fyzikální medicína  
licence k výkonu funkce vedoucího lékaře - primáře  
pro obor rehabilitace a fyzikální medicíny

**Vedoucí fyzioterapeut:** Mgr. Jana Žampachová

|                             |                  |               |
|-----------------------------|------------------|---------------|
| <b>Personální obsazení:</b> | lékaři           | 2 (úv. 1,70)  |
|                             | fyzioterapeuti   | 14 (úv.14,00) |
|                             | ergoterapeut     | 1 (úv. 1,00)  |
|                             | zdravotní sestra | 2 (úv. 1,13)  |
|                             | praktická sestra | 1 (úv. 1,00)  |
|                             | masér            | 2 (úv. 2,00)  |
|                             | sanitářka        | 1 (úv. 1,00)  |
|                             | pomocnice        | 1 (úv. 1,00)  |
|                             | recepční         | 1 (úv. 1,00)  |

#### **Personální změny na pracovišti:**

Od 1. 4. snížení pracovního úvazku na 0,70 – MUDr. Ľubica Šretrová (původně 0,80)

Ukončení pracovního poměru:

30. 4. MUDr. Jitka Hlavňovská - DPP

31. 8. Bc. Lukáš Dubecký

Rodičovská dovolená:

Mgr. Miloslav Bridík

#### **Vzdělávací akce:**

fyz. Mgr. Ľubica Košuličová ukončila kurz Dynamická neuromuskulární stabilizace

fyz. Josef Rybka pokračuje v dálkovém bakalářském studiu SZO Bratislava

ved. fyz. Mgr. Jana Žampachová absolvovala:

Fyzioterapie u dysfunkce pánevního dna a inkontinence

Anorektální a sexuální dysfunkce svalů pánevního dna

Inkontinence u mužů a současné možnosti její terapie

fyz. Mgr. Jana Košulič Zelinková absolvovala kurz Spirální stabilizace páteře

fyz. M. Tanhäuserová absolvovala ACT v ortopedií

ACT v traumatologií

ergoterapeutka M. Veselá pokračuje v specializační studium v oboru ergoterapie

Lékaři 30. ledna přednášeli na celoustavním lékařském semináři na téma „Terapeutické přístupy v rehabilitaci“ - MUDr. Ľubica Šretrová na téma: „Dynamická neuromuskulární stabilizace“ a prim. MUDr. Vladimír Kaprál na téma: „Rázová vlna a její využití v rehabilitaci“

Pracovníci se zúčastňují odborných seminářů pořádaných na našem oddělení, účastní se pasivně i aktivně celoustavních a nadregionálních odborných seminářů.

| <b>Tabulka 24 Nejčastější diagnózy RHB</b> |  | <i>Nemocnice TGM Hodonín,<br/>příspěvková organizace</i> |  |
|--|--|--|--|
| <b>Kód</b>                                 | <b>Diagnóza</b>                                  |  |  |
| M40 - M54                                  | Vertebrogenní algický syndrom                    |  |  |
| S00-S99                                    | Stavy po traumatech končetin a páteře            |  |  |
| M77  | Entézopatie                                      |  |  |
| M15 - M19                                  | Artrózy  |  |  |
| R62  | Nedostatek předpokládaného fyziologického vývoje |  |  |
| M75  | Poškození ramene                                 |  |  |
| M20 - M25                                  | Jiná onemocnění kloubů                           |  |  |
| G51- G57                                   | Periferní parézy                                 |  |  |
| I30 - I50                                  | Jiné formy srdečního onemocnění                  |  |  |
| I60-I69                                    | Cévní nemoci mozku                               |  |  |

### Nově pořízené přístroje nebo technologie a léčebné postupy:

REBOX – PHYSIO 3, Gymna 4000, Pericalm 2x, Periton 2x, parafínová vana

V samostatné přízemní budově situované v blízkosti hlavního vjezdu do nemocnice je umístěna ordinace primáře a pracovny masérů včetně radiální rázové vlny.

V přízemí hlavní budovy nemocnice jsou pracovny lékařů včetně přístroje pro aplikaci soft laseru a plynových injekcí a fyzioterapeuti.

Pracovníci oddělení zajišťují rehabilitační péči jak na ambulanci tak na lůžkových odděleních.

### Ekonomika oddělení:

| <b>Tabulka 25 Počty vykázaných bodů RHB v letech 2016 - 2019</b> |                   |                   | <i>Nemocnice TGM Hodonín,<br/>příspěvková organizace</i> |                   |
|--|-------------------|-------------------|--|-------------------|
| <b>Body</b>  | <b>2016</b>       | <b>2017</b>       | <b>2018</b>  | <b>2019</b>       |
| Lékaři   | 2 048 562         | 1 952 284         | 2 125 767  | 2 162 036         |
| Fyzioterapeuti   | 11 189 530        | 9 989 241         | 12 357 122   | 15 836 802        |
| <b>Celkem</b>  | <b>13 238 092</b> | <b>11 941 525</b> | <b>14 482 889</b>  | <b>16 073 529</b> |
| Výnosy za služby RHB nehrazené ZP                                | 311 717           | 511 430           | 738 693  | 825 578           |

Navýšení počtu bodů, zejména u fyzioterapeutů bylo způsobeno vyšším počtem nositelů výkonů – nové nástupy.

### Stížnosti:

Řešeny dvě stížnosti, obě byly uznány za neoprávněné. V únoru na postup lékaře při léčbě a v prosinci na chování zdravotnického personálu a lékařky. U první nebylo zjištěno žádné pochybení ze strany lékařského personálu a u druhé došlo k nedorozumění v komunikaci mezi matkou dítěte a personálem.

### I.3.2.12 PLICNÍ STŘEDISKO (TRN)

|                              |  |
|------------------------------|--|
| <b>Druh péče:</b>            | ambulantní   |
| <b>Vedoucí lékař</b>         | <b>MUDr. Oto Urban</b> - atestace druhého stupně v oboru   |
| <b>Personální zajištění:</b> | 1 lékař na plný úvazek – MUDr. Oto Urban<br>2 zdravotní sestry (všeobecné) na plný úvazek<br>- Bedřiška Plundráková<br>- Jana Šubínová |

Ústavní pohotovostní služby nezajišťujeme.

#### **Poskytovaná péče:**

V oboru TRN pracuje samostatně. Poskytuje rozšířenou ambulantní, všeobecnou i specializovanou péči diagnostickou, léčebnou, konziliární, dispenzární a preventivní u dospělých a dětí u všech onemocnění dýchacího ústrojí včetně nádorů dolních dýchacích cest a pleury, dále tuberkulózy všech lokalizací.

Provádí vyšetření ventilace (spirometrie, křivka průtok objem), bronchomotorické testy (konstrikční, dilatační nebo zátěžové), inhalační a infuzní léčbu, kalmetizaci, bronchoskopické vyšetření (v celkové i místní anestezii s odběrem materiálu včetně laváže), probatorní, diagnostickou a evakuační punkci pleurálního prostoru (ambulantně i za hospitalizace), transtorakální punkci pod CT, alergologickou testaci respiračních specifických alergenů, detekci respiračních virů a rehabilitační léčbu metodou reedukace.

Plicní středisko (TRN) je umístěno v samostatné budově v areálu nemocnice.

Do jeho péče spadá jižní část hodonínského okresu včetně města Hodonína. Počet obyvatel spádové oblasti je cca 53 000.

#### **Vzdělávací akce:**

- Nové trendy v léčbě CHOPN
- Diagnostika a léčba plicní hypertenze
- Luhačovické dny, Bronchiální obstrukce
- Moravský mezikrajský seminář, Jihlava
- Hradecké dny
- Moravskoslezské dny pneumologie, Olomouc

#### **Osvětové akce:**

**Zdravé plíce pro život – 10/2019** pracoviště podpořilo světový den CHOPN v ČR a veřejnost měla možnost si zde nechat bezplatně otestovat stav svých plic.

#### **Technické vybavení:**

- 3) 1 spirometr ZAN 100 Handy II
- 4) 1 inhalátor PARI BOY
- 5) 3 PC s tiskárnou
- 6) 1 bronchofibroskop IT 60+komplementy
- 7) 1 videobronchoskop PENTAX
- 8) 1 elektrochirurgická jednotka PSD-20
- 9) 1 rotoped Kettler "GIRO-P"
- 10) 1 oxymetr pulzní PM-60 Cheirón

### **Přehled nejčastějších léčených diagnóz:**

A15.0, A16.0, A18.4, J18.0, J41.0, J44.8, J45.0, J45.1, J45.8, J84.1, J90, D86.0, C34.0, C34.8, R04.2, R06.0, Z20.1, Z11.1, Z03.0, J96.0, J94.2, J93.0

### **Vlastní činnost:**

Bylo vyšetřeno a ošetřeno 4 484 pacientů, celkový počet bodů 2 522 752.

Celkový výnos za placené služby činí 27 599,- Kč.

Bylo provedeno 150 komplexních, 2 606 cílených a 1 354 kontrolních vyšetření. Vyšetřili jsme 2 823 pacientů spirometricky, navíc u 164 jsme provedli bronchodilatační test a u 74 zátěžový test. Bronchoskopicky jsme vyšetřili 117 pacientů, dále jsme provedli 20 pleurálních punkcí, 1 097 odběrů krve a 42 sput.

TRN pracuje dispenzárním způsobem práce, tj. všechny osoby, které jsou nemocné tuberkulózou, mají zhojenou TBC nebo jsou TBC zvláště ohroženy zařazujeme do různých dispenzárních skupin a v určitých časových intervalech je kontrolujeme. Frekvence kontrol se řídí podle stavu nemocného a podle rizika vzniku onemocnění či recidivy.

Do skupiny se zvýšeným rizikem patří osoby původně léčené pro TBC, mykobakteriozu nebo koniomkobakteriozu je-li jejich onemocnění v kombinaci s jinými chorobami jako Diabetes mellitus, vředová choroba, psychiatrické onemocnění nebo asociální pacienti.

Celkový počet dispenzarizovaných pacientů je 1707 osob.

Počet dispenzarizovaných pacientů s aktivní plicní a mimoplicní TBC jsou 2.

Počet dispenzarizovaných osob pro netuberkulózní onemocnění dých. ústrojí je celkem 1705.

| <b>Tabulka 26 Přehled dispenzarizovaných osob</b> |       |         |       |         |       | <i>Nemocnice TGM Hodonín,<br/>příspěvková organizace</i> |       |
|---|-------|---------|-------|---------|-------|--|-------|
| skupina   | počet | skupina | počet | skupina | počet | skupina  | počet |
| N1a   | 39    | N1b     | 1     |         |       |  |       |
| N2  | 26    | N3      | 158   |         |       |  |       |
| N4a   | 692   | N4b     | 610   | N4c     | 3     | N4d  | 19    |
| N5  | 22    | N6      | 2     | N7      | 31    | N8   | 2     |
| N9  | 5     | N10     | 25    |         |       |  |       |
| RI  | 55    | RII     | 17    |         |       |  |       |

### **Kalmetizace:**

Bylo provedeno 13 diagnostických tuberkulínových testů, ošetřeno 2 kontakty s aktivní TBC.

**Stížnosti:** Žádná nebyla evidována.

Dle ankety spokojenosti pacienta jsme byli hodnoceni pozitivně.

### **Naše zařízení úzce spolupracuje s dalšími zdravotnickými zařízeními, mezi které patří:**

IFCOR Veselí nad Moravou  
Patologicko-anatomické oddělení Uherské Hradiště  
Plicní klinika, Fakultní nemocnice Brno – Bohunice  
Nemocnice u sv. Anny, Brno  
Masarykův onkologický ústav, Brno  
Odborný léčebný ústav TBC a respiračních chorob, Jevíčko  
Plicní oddělení Nemocnice Kyjov, p. o.  
Plicní oddělení Nemocnice Břeclav, p. o.

### I.3.2.13 ÚSTAVNÍ LÉKÁRNA

**Vedoucí nemocniční lékárny:** **Mgr. Šárka Pavelková**  
vedoucí lékárník a odborný zástupce

**Zástupce:** **PharmDr. Vadim Vyskočil**

Vedoucí farmaceutický asistent: **Jaroslav Adamec**

|                              |                              |                    |
|------------------------------|------------------------------|--------------------|
| <b>Personální zajištění:</b> | 3 farmaceuti                 | plný úvazek        |
|                              | 3 farmaceuti                 | částečný úvazek    |
|                              | 5 farmaceutických asistentů  | plný úvazek        |
|                              | 1 administrativní pracovnice | plný úvazek        |
|                              | <u>2 sanitářky</u>           | <u>plný úvazek</u> |
|                              | 14 celkem                    | 13,00              |

#### **Personální změny na pracovišti:**

Kateřina Malániková, sanitářka - mateřská dovolená  
Mgr. B. Kobzinková – od 1. 11. navýšení úvazku na 1,00  
Mgr. M. Lokšík – nový nástup od 1. 9. – úvazek 0,50

#### **Postgraduální vzdělávání:**

specializace – nemocniční lékárenství – 2 zaměstnanci, probíhá  
specializace – klinický farmaceut – 1 zaměstnanec, - probíhá

#### **Kontinuální vzdělávání:**

Všichni zaměstnanci se účastní akcí v rámci kontinuálního celoživotního vzdělávání.

**Investice v roce 2019:** Nebyly žádné uskutečněny.

Nemocniční lékárna je zařízením lékárenské péče s odbornými pracovišti ve smyslu zákona a je nedílnou součástí nemocničního komplexu. V týmu složeném z farmaceutů, farmaceutických asistentů a sanitářů zajišťuje **komplexní lékárenskou péči pro ambulantní i hospitalizované pacienty nemocnice**. Podle poskytovaných služeb se dělí na ústavní a veřejnou část.

Ústavní část nemocniční lékárny zajišťuje zásobování nemocničních oddělení léčivými přípravky, dezinfekčními prostředky a zdravotnickým materiálem pro poskytování léčebné péče hospitalizovaným pacientům nemocnice.

S odkazem na Rozhodnutí SÚKL připravuje také pro potřeby klinické onkologie naší nemocnice a na základě smlouvy také pro onkologická pracoviště Nemocnice Břeclav, p. o. a Nemocnice Kyjov, p. o. sterilní léčivé přípravky s obsahem cytostatických látek, a to **na odborném pracovišti lékárny pro přípravu sterilních léčivých přípravků s obsahem cytostatických látek**.

Dle platných právních předpisů zajišťuje lékařům farmaceutický servis pro průběh **klinických hodnocení léčiv**.

Dle aktuálních informací SÚKL řídí a vede agendu **pozastavování výdeje a použití závadných léčiv**, organizuje jejich stahování z trhu z oddělení nemocnice i od pacientů.

Pro potřeby nemocnice provádí **analytickou kontrolní činnost**.

Dozoruje kontrolu kvality připraveného medicínálního vzduchu v nemocnici dle platné legislativy.

**Veřejná část nemocniční lékárny** poskytuje na dvou pracovištích – v hlavní budově nemocnice a v budově plicního střediska - lékárenskou péči veřejnosti, tj. výdej léčivých přípravků na recepty, elektronické recepty, výdej zdravotnických prostředků na poukazy, výdej a prodej doplňkového sortimentu. Od 1. 2. došlo k rozšíření výdejní doby v budově plicního střediska.

Nemocniční lékárna **zajišťuje pohotovostní službu ve výdejně pro veřejnost** (hlavní budova nemocnice), a to v sobotu, neděli a svátky **od 8.00 do 16.00 hod.** – 1 farmaceut. Na přání veřejnosti byla výdejní doba od 1. 3. rozšířena, původně od 9.00 do 14.00 hod.

Od 9. 2. 2019 vešla v platnost evropská směrnice o ověřování pravosti léků na předpis. Výrobci museli opatřit všechna balení léků na předpis novými ochrannými prvky mezi něž patří přelepka proti otevření a unikátní 2D kód. Na základě toho lékárníci při výdeji ověří, že nejde o padělek.

## I.4. Provozní činnosti

### I.4.1. Podatelna

System podatelny je rozdelen na tyto činnosti:

- a) příjem a výdej došlých písemností  
listovní, doporučené zásilky  
třídění písemností  
zapisování písemností  
vyřizování došlých písemností
- c) odeslání písemností včetně zajištění řádného označení
- d) doručování důchodů
- e) styk s bankovním ústavem
- f) zajištění stravování na detašovaném pracovišti
- g) zajišťování tiskopisů, razítek
- h) drobné nákupy
- ch) osobní doručení úředních písemností
- i) zajišťování nákupů tiskopisů
- j) nákup a výdej ostatních tiskopisů a formulářů

### I.4.2. Pokladna

Činnost pokladny se řídí úředními hodinami.

Dle plnění rozlišujeme:

- a) běžná pokladna
- b) depozitní pokladna
- c) devizová pokladna

Běžná pokladna zachycuje běžné příjmy a výdaje. Pokladní vyhotovuje v souladu s platnými účetními předpisy příjmové a výdejové pokladní doklady. Evidence pohybů je zajišťována ekonomickým software Feis. Součástí běžné pokladny je i výplata mezd v hotovosti.

Depozitní pokladna zachycuje příjem a výdej uložených depozit pacientů a závazky z mezd zaměstnanců. Pracovnice podatelny důchod vyzvedne na poště, vyhotoví záznam do „Knihy došlých důchodů“ a odevzdá jej na oddělení pacientovi nebo uloží do depozitní pokladny. Pacientům jsou vypláceny důchody pouze na vlastní žádost.

Devizová pokladna zajišťuje peněžní pohyby v cizí měně, zejména zálohy na zahraniční pracovní cesty.

### I.4.3. Telefonní ústředna

| Tabulka 27 Náklady na telefonování v tis. Kč |                                   | <i>Nemocnice TGM Hodonín,<br/>příspěvková organizace</i> |
|--|-----------------------------------|--|
| Období                                       | Náklady na telefonování v tis. Kč |  |
| 2016   | 167                               |  |
| 2017   | 150                               |  |
| 2018   | 178                               |  |
| 2019   | 206                               |  |

Zvýšení nákladů je způsobeno doznívajícím zvýšením tarifů od poskytovatele telefonních služeb pro všechny p. o. zřizovaných JmK, vybraného v průběhu roku 2018 (CEJIZA).



## I.4.4. Údržba

Údržba nemocnice je zajišťována následujícím personálním vybavením :

- Dva provozní elektrikáři
- Instalatér (na 0,5 úvazku je vyčleněn na svoz laboratorních vzorků od soukromých lékařů)
- Zámečník
- Zedník
- Malíř
- 2 topenáři
- Pracovník pro údržbu medicinálních plynů ( současně mistr údržby)
- Obsluha plynových kotelen

Náplní práce oddělení údržby je zajišťování chodu nemocnice po technické stránce, tj. opravy, prevence, odstraňování havarijních stavů budov a zařízení. Dále pak údržba realizuje rekonstrukce a úpravy prostor menšího rozsahu.

## I.4.5. Stravovací provoz

| Tabulka 28 |                      | Náklady na potraviny |             |      | <i>Nemocnice TGM Hodonín,<br/>příspěvková organizace</i> |
|------------|----------------------|----------------------|-------------|------|--|
| Období     | Náklady na potraviny | Pacienti             | Zaměstnanci | Cizí |  |
| 2016       | 6 504                | 4 516                | 1 865       | 123  |  |
| 2017       | 6 650                | 4 615                | 1 847       | 188  |  |
| 2018       | 6 523                | 4 572                | 1 837       | 114  |  |
| 2019       | 6 670                | 4 543                | 2 012       | 115  |  |

Náklady na potraviny meziročně navýšily v segmentu zaměstnanců, což je dáno rozšířením nabídky a současně hrazeno zaměstnaneckým podílem úhrady. Při nákupech potravin využíváme e-aukci.

V současné době je možné si vybrat z nabídky 5 jídel 5 x týdně, v ostatní dny je výběr možný ze 3 jídel, z nichž je jedno jídlo dietní a také je možné si objednat minutkové jídlo, nebo salát jako hlavní pokrm.

Stravovací provoz zajišťuje chod stravovacího zařízení po stránce provozní a zdravotnické, stravování pro pacienty a zaměstnance. Zajišťuje léčebné výživy včetně dodržování biologické a kalorické hodnoty podávané stravy při spolupráci s ošetřujícími lékaři. Zajišťuje i zásobování stravovacího provozu potravinami, vystavuje objednávky na dodávku potravin, které se v poslední době zajišťují formou e-aukci. Zajišťuje sanitaci celého zdravotnického provozu, oběh účetních dokladů týkajících se provozní činnosti. Sestavuje jídelní plán dle provozních možností a denní jídelní plán pro jednotlivé diety.

| Tabulka 29  |    | Náklady na stravu a prádlo |            |            | Nemocnice TGM Hodonín,<br>příspěvková organizace |  |  |
|---|----|----------------------------|------------|------------|--|--|--|
| Praní prádla - dodavatelsky                               |    | 2017                       | 2018       | 2019       |  |  |  |
| Celkové náklady   | Kč | 3 191 145                  | 3 375 213  | 3 202 575  |  |  |  |
| Vyprané množství  | kg | 135 722                    | 126 764    | 117 794    |  |  |  |
| Náklady na vyprání 1 kg prádla                            | Kč | 23,51                      | 26,63      | 27,18      |  |  |  |
| Roční kapacita prádelny (pouze ve vlastní režii)          | kg |                            |            |            |  |  |  |
| <b>Stravování ve vlastní režii</b>                        |    |                            |            |            |  |  |  |
| <b>Náklady na stravu pacientů</b>                         |    |                            |            |            |  |  |  |
| Celkové náklady (potraviny + režie)                       | Kč | 10 779 489                 | 11 624 216 | 11 676 817 |  |  |  |
| Počet celodenních stravovacích jednotek                   | ks | 58 902                     | 60 142     | 59 860     |  |  |  |
| Celkové náklady na poskytnutí celodenní stravy pro 1 pac. | Kč | 183,79                     | 193,28     | 195,07     |  |  |  |
| z toho cena potravin včetně DPH                           | Kč | 78,69                      | 76,01      | 75,89      |  |  |  |
| Roční kapacita provozu - celodenní strav.jednotky         | ks | 75 600                     | 75 600     | 75 600     |  |  |  |
| <b>Náklady na obědy pro zaměstnance a cizí strážníky</b>  |    |                            |            |            |  |  |  |
| Celkové náklady na obědy                                  | Kč | 4 754 861                  | 4 959 465  | 5 467 523  |  |  |  |
| Obědy pro zaměstnance                                     | ks | 55 222                     | 53 901     | 54 375     |  |  |  |
| Obědy pro cizí strážníky                                  | ks | 6 976                      | 4 044      | 4 749      |  |  |  |
| Obědy pro vlastní důchodce                                | ks | 4 023                      | 4 266      | 4 256      |  |  |  |
| Počet obědů celkem (zaměstnanci + cizí)                   | ks | 66 221                     | 62 211     | 63 380     |  |  |  |
| Náklady na 1 oběd celkem (bez DPH)                        | Kč | 66,59                      | 73,97      | 80,27      |  |  |  |
| z toho cena potravin (bez DPH)                            | Kč | 27,01                      | 27,55      | 29,49      |  |  |  |
| Roční kapacita provozu - pouze obědy (u vl zař)           | ks | 68 000                     | 68 000     | 68 000     |  |  |  |

#### I.4.6. Prádelna

| Tabulka 30 |                                   | Náklady na praní prádla |  | Nemocnice TGM Hodonín,<br>příspěvková organizace |  |
|------------|-----------------------------------|-------------------------|--|--|--|
| Období     | Náklady na praní prádla v tis. Kč |                         |  |  |  |
| 2016       | 3 216                             |                         |  |  |  |
| 2017       | 3 191                             |                         |  |  |  |
| 2018       | 3 375                             |                         |  |  |  |
| 2019       | 3 203                             |                         |  |  |  |

Praní prádla zajišťuje firma CHRÍŠTOF, spol. s r. o. Vyškov. Nemocnice provádí svoz špinavého a rozvoz čistého prádla z lůžkových oddělení a ostatních provozů nemocnice. Ve skladu špinavého a čistého prádla probíhá třídění, počítání a evidence prádla z jednotlivých středisek. Špinavé prádlo třídí a počítají zaměstnankyně zmíněné firmy, evidenci a kontrolu provádí zaměstnanec nemocnice. Po roztřídění a evidenci čistého prádla dodaného zmíněnou firmou rozveze zaměstnanec nemocnice prádlo zpět na jednotlivá oddělení.

Šicí dílna, která je zřízena u skladu prádla, provádí opravy prádla, výluku poškozeného prádla a evidenci jednotlivých kusů. Dále vyrábí a opravuje různé druhy rehabilitačních pomůcek, šití molitanových polštářů, a další práce dle požadavků z jednotlivých oddělení (např. šití záclon, závěsů apod.). Šicí dílna je povinna upravovat a udržovat osobní pracovní oděv všech zaměstnanců.

Celkové náklady na praní prádla v roce 2019 klesly vlivem snížení vypraného množství ale také vlivem zavedení praní mopů vlastními prostředky na našem provozu sklad prádla .

## I.5. Technické činnosti

### I.5.1. Nově pořízená technika

Viz bod V. Plnění úkolů v oblasti nakládání s majetkem

### I.5.2. Energetika a odpadové hospodářství

#### I.5.2.1. Spotřeba elektrické energie (náklady včetně DPH)

| Tabulka 31 Spotřeba elektrické energie |              |             | Nemocnice TGM Hodonín,<br>příspěvková organizace |
|--|--------------|-------------|--|
| Období                                 | Spotřeba MWh | Cena Kč/MWh | Náklady v tis. Kč                                |
| 2016                                   | 1 661        | 2 106       | 3 499  |
| 2017                                   | 1 658        | 2 127       | 3 526  |
| 2018                                   | 1 672        | 2 192       | 3 665  |
| 2019                                   | 1 689        | 2 938       | 4 961  |

Nárůst ceny el. energie je důsledkem zvýšení ceny tarifu ceny el. energie. Cena elektrické energie je ovlivněna jak situací na trhu (dlouhodobě stoupá) tak tím, že tuto energii nakupujeme centrálně přes CEJIZU. Spotřeba el. energie se prakticky meziročně nezměnila.

#### I.5.2.2. Spotřeba plynu (náklady včetně DPH)

| Tabulka 32 Spotřeba plynu |                                 |                        | Nemocnice TGM Hodonín,<br>příspěvková organizace |
|---------------------------|---------------------------------|------------------------|--|
| Období                    | Spotřeba plynu v m <sup>3</sup> | Cena za m <sup>3</sup> | Nákl na plyn v tis. Kč                           |
| 2016                      | 355 809                         | 9,98                   | 3 550  |
| 2017                      | 344 439                         | 8,92                   | 3 074  |
| 2018                      | 334 367                         | 9,93                   | 3 320  |
| 2019                      | 318 342                         | 13,05                  | 4 154  |

Snížení spotřeby plynu je dáno teplejším klimatem r. 2019. Přestože došlo ke snížení spotřeby plynu, došlo k celkovému navýšení nákladů formou zvýšení jednotkové ceny za komoditu, způsobenému vývojem ceny na trhu a způsobem vysoutěžení společností CEJIZA, přes kterou zemní plyn nakupujeme.

#### I.5.2.3. Vodné, stočné (náklady včetně DPH)

| Tabulka 33 Spotřeba vody |                                |                          | Nemocnice TGM Hodonín,<br>příspěvková organizace |
|--------------------------|--------------------------------|--------------------------|--|
| Období                   | Spotřeba vody v m <sup>3</sup> | Cena za 1 m <sup>3</sup> | Náklady na vodu v tis. Kč                        |
| 2016                     | 26 281                         | 83,09                    | 2 184  |
| 2017                     | 23 519                         | 87,63                    | 2 061  |
| 2018                     | 27 710                         | 86,96                    | 2 410  |
| 2018                     | 24 577                         | 92,28                    | 2 268  |

Došlo k meziroční úspoře spotřeby vody díky technickým opatřením a snížení ztrát v potrubí. Cena vody se vyvíjí dle VaK Hodonín.

#### I.5.2.4. Produkce odpadů (náklady včetně DPH)

| Tabulka 34 |                                 | Zdravotní odpady |  | <i>Nemocnice TGM Hodonín,<br/>příspěvková organizace</i> |  |
|------------|---------------------------------|------------------|--|--|--|
| Období     | Množství zdrav. odpadu v tunách |                  |  | Náklady v tis.Kč   |  |
| 2016       | 98                              |                  |  | 765  |  |
| 2017       | 98                              |                  |  | 760  |  |
| 2018       | 102                             |                  |  | 856  |  |
| 2019       | 126                             |                  |  | 1126   |  |

Bilance zdravotního odpadu vykazuje mírně stoupající trend, což souvisí se zvyšováním počtu výkonů v nemocnici.

| Tabulka 35 |                          | Tuhý komunální odpad |  | <i>Nemocnice TGM Hodonín,<br/>příspěvková organizace</i> |  |
|------------|--------------------------|----------------------|--|--|--|
| Období     | Množství odpadu v tunách |                      |  | Náklady v tis. Kč  |  |
| 2016       | 56                       |                      |  | 232  |  |
| 2017       | 64                       |                      |  | 229  |  |
| 2018       | 46                       |                      |  | 247  |  |
| 2019       | 51                       |                      |  | 251  |  |

Ceny za likvidaci TKO se zvýšily, množství osciluje kolem dlouhodobého průměru..

#### I.5.2.5. Rozhlasové a televizní poplatky

| Tabulka 36 |  | Rozhlasové a televizní poplatky |                   | <i>Nemocnice TGM Hodonín,<br/>příspěvková organizace</i> |  |
|------------|--|---------------------------------|-------------------|--|--|
|            |  | Období                          | Náklady v tis. Kč |  |  |
|            |  | 2016                            | 190               |  |  |
|            |  | 2017                            | 189               |  |  |
|            |  | 2018                            | 189               |  |  |
|            |  | 2019                            | 190               |  |  |

Poplatky za rozhlasové a televizní přijímače jsou v relaci s předcházejícím rokem.

## II. PLNĚNÍ ÚKOLŮ V PERSONÁLNÍ OBLASTI

### II.1. Zaměstnanci a mzdy

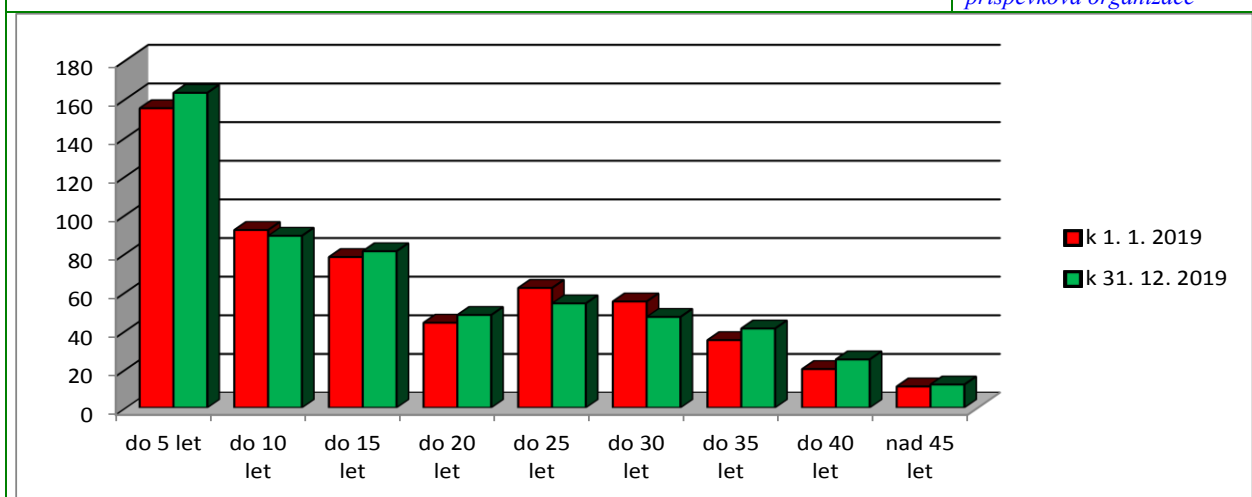
#### II.1.1. Struktura a počty zaměstnanců

Struktura na počty zaměstnanců k 1.1.2019 a k 31. 12. 2019

| Tabulka 37      |              | Struktura a počty zaměstnanců |              | Nemocnice TGM Hodonín,<br>příspěvková organizace |  |
|-----------------|--------------|-------------------------------|--------------|--|--|
| doba zaměstnání | k 1. 1. 2019 | k 31. 12. 2019                | k 1. 1. 2019 | k 31. 12. 2019                                   |  |
| do 5 let        | 155          | 163                           | 28,08%       | 27,11%   |  |
| do 10 let       | 92           | 89                            | 16,67%       | 15,89%   |  |
| do 15 let       | 78           | 81                            | 14,13%       | 14,46%   |  |
| do 20 let       | 44           | 48                            | 7,97%        | 8,57%  |  |
| do 25 let       | 62           | 54                            | 11,23%       | 9,64%  |  |
| do 30 let       | 55           | 47                            | 9,96%        | 8,39%  |  |
| do 35 let       | 35           | 41                            | 6,34%        | 7,32%  |  |
| do 40 let       | 20           | 25                            | 3,62%        | 4,46%  |  |
| nad 45 let      | 11           | 12                            | 1,99%        | 2,14%  |  |

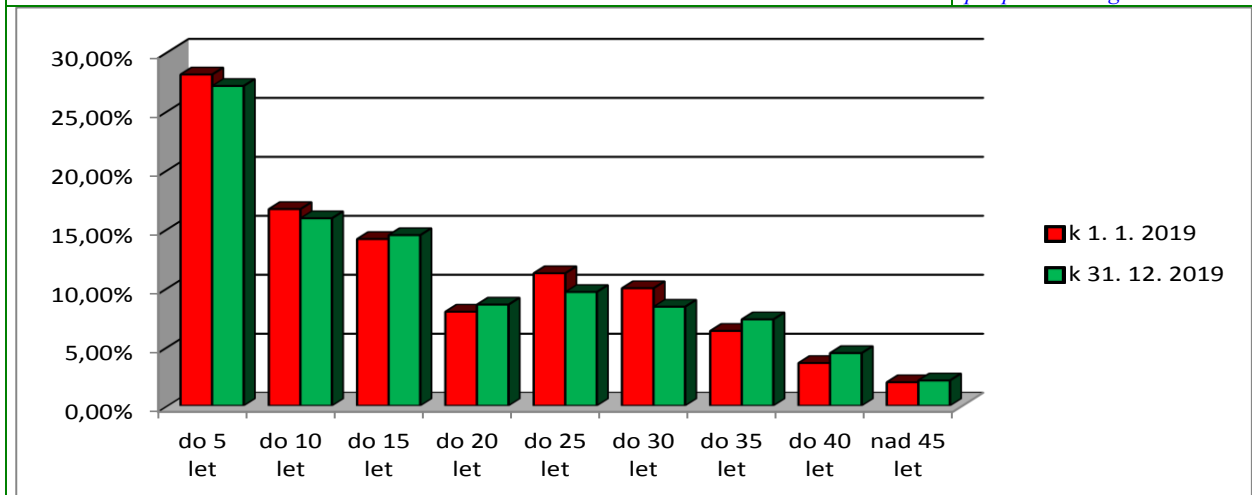
Obrázek 6 Srovnání počtu podle délky trvání závazku

Nemocnice TGM Hodonín,  
příspěvková organizace



Obrázek 7 Srovnání procentuálního zastoupení zam. podle věku

Nemocnice TGM Hodonín,  
příspěvková organizace

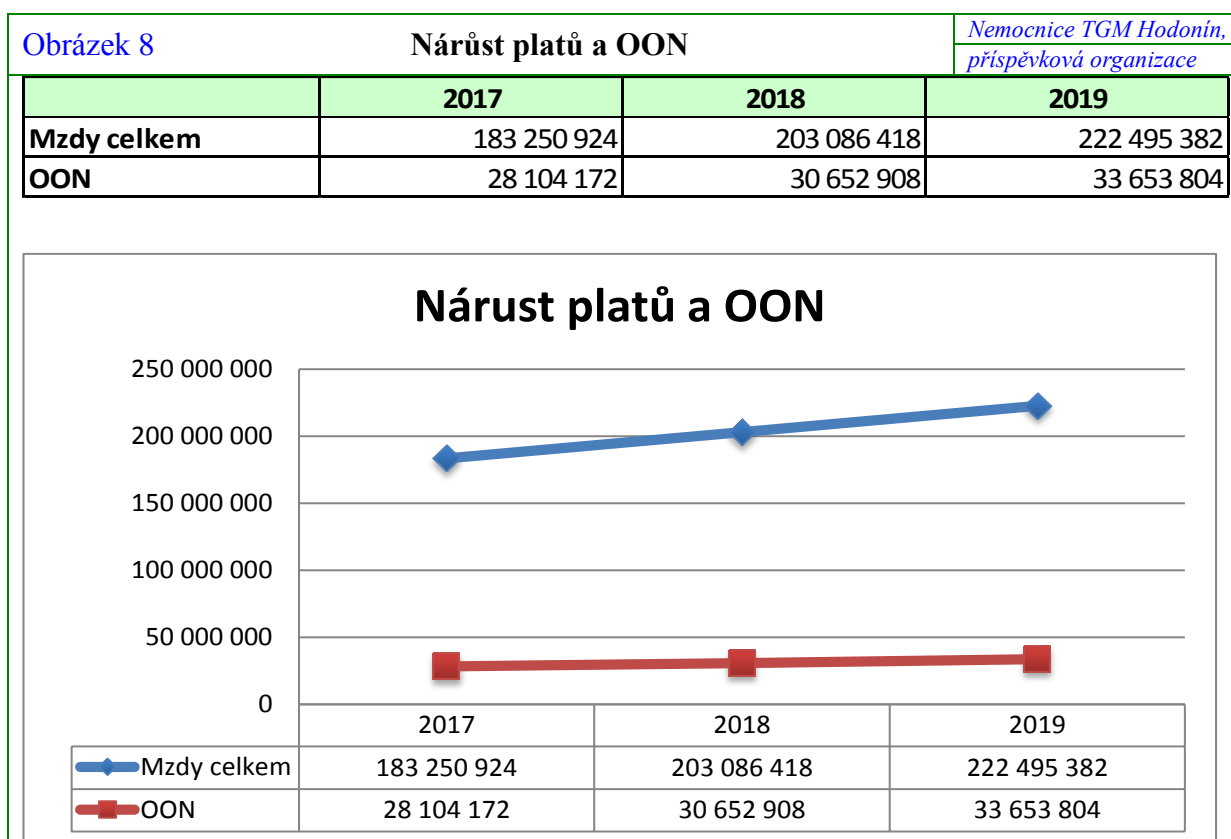


## II.1.2. Vývoj stavu zaměstnanců podle kategorií

| Kategorie zaměstnanců   | Rok 2016     | Rok 2017     | Nemocnice TGM Hodonín,<br>příspěvková organizace |              |
|---|--------------|--------------|--|--------------|
|   |              |              | Rok 2018   | Rok 2019     |
| lékaři  | 59,4         | 61,6         | 61,1   | 59,1         |
| farmaceuti  | 4,5          | 4,5          | 4,5  | 4,6          |
| všeobecné sestry a porodní asistentky (§5, §6)                              | 187,4        | 192,2        | 191,0  | 190,7        |
| ostatní zdravotní pracovníci nelékaři s odbornou způsobilostí (§7 - §21)    | 38,5         | 39,3         | 52,6   | 52,1         |
| zdrav.pracovníci nelékaři se spec. způsobilostí (§22 - §28)                 | 15,9         | 18,5         | 18,1   | 20,8         |
| zdrav.pracovníci nelékaři pod odb. dohledem nebo přímým vedením (§29 - §42) | 75,3         | 75,5         | 62,5   | 61,7         |
| jiní odb. prac. nelékaři s odb. způsobilostí (§43)                          | 7,8          | 4,2          | 1,0  | 1,0          |
| THP   | 33,9         | 33,6         | 34,3   | 32,7         |
| dělníci a provozní pracovníci   | 85,3         | 83,6         | 82,3   | 82,9         |
| <b>CELKEM</b>   | <b>508,0</b> | <b>513,0</b> | <b>507,4</b>                                     | <b>505,6</b> |



## II.1.3. Nárůst platů a OON proti předchozímu období



### Zdůvodnění uzavřených dohod o pracích konaných mimo pracovní poměr:

Dohody o pracovní činnosti jsou uzavírány s externími pracovníky i našimi zaměstnanci pro zajištění bezproblémového chodu naší nemocnice. Jedná se o zajištění pohotovostní služby, LSPP, vyšetření, ošetření ve specializovaných ordinacích.

Dohody o provedení práce jsou uzavírány na krátkodobé zajištění pohotovostní služby a na mimořádné akce v naší nemocnici.

### Vyplacené odstupné:

Odstupné nebylo v roce 2019 vyplaceno.

## II.1.4. OON a průměrné mzdy

Tabulka 39 Ostatní osobní náklady za rok 2019 *Nemocnice TGM Hodonín,  
příspěvková organizace*

| Ostatní osobní náklady<br>(za rok 2019) | tis. Kč | fyzické osoby |                                   | přepočtené osoby |                                   |
|---|---------|---------------|-----------------------------------|------------------|-----------------------------------|
|   |         | celkem        | z toho s vlastními<br>zaměstnanci | celkem           | z toho s vlastními<br>zaměstnanci |
| dohody o pracovní činnosti              | 32 662  | 177           | 226                               | 51,6             | 45,0                              |
| dohody o provedení práce                | 992     | 29            | 5                                 | 1,9              | 0,2                               |
| vyplacené odstupné                      | 0       | 0             | 0                                 | 1                | 0                                 |

Tabulka 40

## Mzdy a zaměstnanci

Nemocnice TGM Hodonín,  
příspěvková organizace

| Zaměstnanci  | Stav k 1. 1. 2019 |                  | Stav k 31. 12. 2019 |                  | Ø<br>přepoč.<br>počet v<br>roce<br>2019 | přep.poč<br>prac.<br>/<br>přísluš. třída | Průměrný<br>stupeň | průměrný<br>plat v Kč | nástupy          |                  | výstupy          |                  |
|--|-------------------|------------------|---------------------|------------------|---|--|--------------------|-----------------------|------------------|------------------|------------------|------------------|
|  | fyzické<br>osoby  | přepoč.<br>počet | fyzické<br>osoby    | přepoč.<br>počet |   |  |                    |                       | fyzické<br>osoby | přepoč.<br>počet | fyzické<br>osoby | přepoč.<br>počet |
| lékaři a zubní lékaři  | 68                | 60,4             | 68                  | 61,6             | 59,1                                    | 2,1/11 tř.                               | 9,1                | 64 709                | 7                | 6,9              | 9                | 7,7              |
|  |                   |                  |                     |                  |   | 11,3/12 tř.                              |                    |                       |                  |                  |                  |                  |
|  |                   |                  |                     |                  |   | 5,4/13 tř.                               |                    |                       |                  |                  |                  |                  |
|  |                   |                  |                     |                  |   | 59,1/14 tř.                              |                    |                       |                  |                  |                  |                  |
| farmaceuti   | 5                 | 4,5              | 6                   | 5                | 4,6                                     | 1,00/12 tř.                              | 9,2                | 46 560                | 1                | 0,5              | 0                | 0                |
|  |                   |                  |                     |                  |   | 3,6/13 tř.                               |                    |                       |                  |                  |                  |                  |
| všeob.sestry, porodní<br>asistentky, (§5 a §6<br>z.č.96/2004 Sb.)                            | 191               | 190,6            | 198                 | 196,3            | 190,7                                   | 0,1/9 tř.                                | 9,5                | 40 298                | 20               | 20               | 14               | 14               |
|  |                   |                  |                     |                  |   | 111,4/10 tř.                             |                    |                       |                  |                  |                  |                  |
|  |                   |                  |                     |                  |   | 78,1/11 tř.                              |                    |                       |                  |                  |                  |                  |
|  |                   |                  |                     |                  |   | 1,0/12 tř.                               |                    |                       |                  |                  |                  |                  |
| ostat.zdrav.pracovníci<br>nelékaři s odb.<br>způsobilostí (§7-§21<br>z.č.96/2004 Sb.)        | 52                | 52               | 53                  | 53,4             | 52,1                                    | 1,6/7 tř.                                | 8                  | 38 882                | 10               | 10               | 13               | 13               |
|  |                   |                  |                     |                  |   | 1,0/8 tř.                                |                    |                       |                  |                  |                  |                  |
|  |                   |                  |                     |                  |   | 27,0/9 tř.                               |                    |                       |                  |                  |                  |                  |
|  |                   |                  |                     |                  |   | 19,1/10 tř.                              |                    |                       |                  |                  |                  |                  |
| zdrav.pracovníci<br>nelékaři s odb.a speciál.<br>způsobilostí (§22-§28<br>z.č. 96/2004 Sb.)  | 21                | 20,8             | 22                  | 20,9             | 20,8                                    | 0,1/10 tř.                               | 8,9                | 38 389                | 0                | 0                | 1                | 1                |
|  |                   |                  |                     |                  |   | 15,1/11 tř.                              |                    |                       |                  |                  |                  |                  |
|  |                   |                  |                     |                  |   | 3,6/12 tř.                               |                    |                       |                  |                  |                  |                  |
|  |                   |                  |                     |                  |   | 2,0/13 tř.                               |                    |                       |                  |                  |                  |                  |
| zdrav.prac.nelék.pod<br>odb.dohledem nebo<br>přímým vedením (§29<br>až §42 z.č. 96/2004 Sb.) | 63                | 60,6             | 65                  | 63               | 61,7                                    | 15,1/3 tř.                               | 10,5               | 23 770                | 6                | 6                | 2                | 2                |
|  |                   |                  |                     |                  |   | 26,6/4 tř.                               |                    |                       |                  |                  |                  |                  |
|  |                   |                  |                     |                  |   | 15,1/5 tř.                               |                    |                       |                  |                  |                  |                  |
|  |                   |                  |                     |                  |   | 6,9/6 tř.                                |                    |                       |                  |                  |                  |                  |



| Zaměstnanci   | Stav k 1. 1. 2019 |                  | Stav k 31. 12. 2019 |                  | Ø<br>přepoč.<br>počet v<br>roce<br>2019 | přep.poč<br>prac. | Průměrný<br>stupeň | průměrný<br>plat v Kč | nástupy          |                  | výstupy          |                  |
|---|-------------------|------------------|---------------------|------------------|---|-------------------|--------------------|-----------------------|------------------|------------------|------------------|------------------|
|   | fyzické<br>osoby  | přepoč.<br>počet | fyzické<br>osoby    | přepoč.<br>počet |   | /                 |                    |                       | fyzické<br>osoby | přepoč.<br>počet | fyzické<br>osoby | přepoč.<br>počet |
|   |                   |                  |                     |                  |   | přísluš. třída    |                    |                       |                  |                  |                  |                  |
| jiní odb.prac.nelékaři<br>s odb. způsobilostí (§43<br>z.č.96/2004Sb.) | 1                 | 1                | 1                   | 1                | 1                                       | 1,0/10 tř.        | 3                  | 22 609                | 0                | 0                | 1                | 1                |
| THP   | 31                | 31               | 33                  | 33,1             | 32,7                                    | 3,0/6 tř.         | 9,3                | 35 423                | 3                | 3                | 4                | 4                |
|   |                   |                  |                     |                  |   | 5,0/7 tř.         |                    |                       |                  |                  |                  |                  |
|   |                   |                  |                     |                  |   | 8,8/8 tř.         |                    |                       |                  |                  |                  |                  |
|   |                   |                  |                     |                  |   | 7,0/9 tř.         |                    |                       |                  |                  |                  |                  |
|   |                   |                  |                     |                  |   | 2,6/10 tř.        |                    |                       |                  |                  |                  |                  |
|   |                   |                  |                     |                  |   | 2,0/11 tř.        |                    |                       |                  |                  |                  |                  |
| 1,6/12 tř.  |                   |                  |                     |                  |   |                   |                    |                       |                  |                  |                  |                  |
| dělníci a provozní<br>pracovníci                                      | 80                | 80,2             | 79                  | 80,3             | 82,9                                    | 1,0/1 tř.         | 11,5               | 18 187                | 24               | 23,9             | 23               | 22,9             |
|   |                   |                  |                     |                  |   | 41,5/2 tř.        |                    |                       |                  |                  |                  |                  |
|   |                   |                  |                     |                  |   | 16,8/3 tř.        |                    |                       |                  |                  |                  |                  |
|   |                   |                  |                     |                  |   | 2,2/4 tř.         |                    |                       |                  |                  |                  |                  |
|   |                   |                  |                     |                  |   | 4,6/5 tř.         |                    |                       |                  |                  |                  |                  |
|   |                   |                  |                     |                  |   | 11,8/6 tř.        |                    |                       |                  |                  |                  |                  |
| 1,9/7 tř.   |                   |                  |                     |                  |   |                   |                    |                       |                  |                  |                  |                  |
| <b>Nemocnice Celkem</b>   | <b>512</b>        | <b>501,1</b>     | <b>525</b>          | <b>514,6</b>     | <b>505,6</b>                            |                   | <b>9,6</b>         | <b>35 943</b>         | <b>71</b>        | <b>70,3</b>      | <b>67</b>        | <b>65,6</b>      |

## II.2. Hodnocení stavu v oblasti BOZP a PO

### II.2.1. Vývoj pracovní, nepracovní úrazovosti a nemocnosti

#### II.2.1.1. Výkaz pracovní neschopnosti

| Sledovaný ukazatel                               | Rok 2018         | Rok 2019         | jednotka |
|--|------------------|------------------|----------|
|  |                  |                  |          |
| Počet pracovních úrazů /PÚ/ celkem               | 3 s PN, 3 bez PN | 1 s PN, 1 bez PN |          |
| Počet prostaných kalendářních dnů pro PÚ         | 130              | 21               | den      |
| Průměrné procento pracovní neschopnosti pro PÚ   | 0,07             | 0,01             | %        |
| Průměrná délka trvání prac. neschopnosti na 1 PÚ | 43,33            | 21               | den      |
| Průměrný denní stav práce neschopných pro PÚ     | 0,36             | 0,06             | zam.     |
| Průměrný počet zaměstnanců v organizaci          | 517,9            | 515,83           | zam.     |
| Počet nově vzniklých nemocí z povolání           | 0                | 0                | počet    |
| Počet nepracovních úrazů /NÚ/ celkem             | 11               | 17               | počet    |
| Počet prostaných kalendářních dnů pro NÚ         | 885              | 1 333            | den      |
| Počet běžných onemocnění celkem                  | 183              | 232              | počet    |
| Počet prostaných kalendářních dnů pro nemoc      | 9 813            | 10 618           | den      |
| Počet pracovních neschopností celkem             | 197              | 250              | počet    |
| Počet prostaných kalendářních dnů celkem         | 10 837           | 11 972           | den      |
| Průměrné procento pracovní neschopnosti celkem   | 5,73             | 6,43             | %        |
| Průměrná délka trvání prac. neschopnosti celkem  | 55,01            | 47,89            | den      |
| Průměrný denní stav práce neschopných celkem     | 29,69            | 33,16            | zam.     |

V roce 2019 došlo v organizaci ke 2 pracovním úrazům, z toho 1 byl evidován a registrován, tzn., že nastala pracovní neschopnost delší jak 3 kalendářní dny. V organizaci nebyla evidována nemoc z povolání.

#### II.2.1.2. Odškodnění pracovních úrazů

Oba úrazy byly organizací řádně odškodněny a následně refundovány zákonnou pojišťovnou zaměstnavatele. Celkově bylo na odškodnění pracovních úrazů vyplaceno 28 433 Kč. Na povinném pojištění pro pracovní úrazy a nemoci z povolání bylo v roce 2019 pojišťovně Kooperativa zaplaceno 1 036 188 Kč.

### II.2.2. Činnosti v oblasti BOZP a PO

Během roku 2019 byli pravidelně proškolení noví zaměstnanci, studenti na praxi a pracovníci externích organizací, dále proběhlo opakovací školení BOZP a PO všech zaměstnanců nemocnice, školení BOZP a PO vedoucích zaměstnanců, školení PO obsluhy ohlašovny požáru, zaměstnanci vrátnice, a odborná příprava členů preventivních požárních hlídek – všichni zaměstnanci lůžkových oddělení, která byla z hlediska PO začleněna jako činnost se zvýšeným požárním nebezpečím.

V měsíci květen 2019 proběhla revize věcných prostředků PO – přenosné hasicí přístroje a vnitřní a venkovní hydranty – ve všech objektech organizace, dále pak kontrola požárních uzávěrů a požárních klapek. Revize zajišťuje firma Bábík spol. s r.o. Vacenovice.

V měsíci červnu proběhlo taktické cvičení HZS ČR za účelem prověření akceschopnosti jednotek HZS, zmapování si objektu a areálu nemocnice a následné odzkoušení výškové techniky pro evakuaci osob při ztížených podmínkách. V průběhu druhého pololetí byly provedeny проверки BOZP a kontroly PO na všech pracovištích organizace. Dále byly v průběhu roku 2019 provedeny revize vyhrazených technických zařízení (VTZ) a školení obsluhy VTZ. Doklady o provedených revizích jsou uloženy u metrologa.

V intervalu 1 x za půl roku byla provedena celková obhlídka areálu z hlediska PO se záznamem do Požární knihy.

### III. PLNĚNÍ ÚKOLŮ V OBLASTI HOSPODAŘENÍ

### III.0.1. Přehled o plnění rozpočtu

Nemocnice TGM Hodonín,  
příspěvková organizace

Tabulka 42 Přehled o plnění rozpočtu k 31.12.2019

|  | Hlavní činnost |             |                |                | Doplňková činnost |             |              |              |
|--|----------------|-------------|----------------|----------------|-------------------|-------------|--------------|--------------|
|  | Ses.rozpoč.    | Upr.rozpoč. | Skutečnost     | % S/SR         | Ses.rozpoč.       | Upr.rozpoč. | Skutečnost   | % S/SR       |
| Výnosy za vlastní výroby   |                |             |                |                |                   |             |              |              |
| Výnosy z prodeje služeb:   | 475 915        | 0           | 483 147        | 101,5          |                   |             |              |              |
| 3. stravné   | 1 720          |             | 1 690          | 98,3           | 330               |             | 422          | 127,8        |
| 4. regulační poplatky  | 1 200          |             | 1 296          | 108,0          |                   |             |              |              |
| 5. ošetřovné   | 2 188          |             | 2 354          | 107,6          |                   |             |              |              |
| 8. výnosy od ZP  | 470 807        |             | 477 807        | 101,5          |                   |             |              |              |
| Výnosy z pronájmu  |                |             |                |                | 320               |             | 344          | 107,5        |
| Výnosy za prodané zboží  | 45 509         |             | 49 408         | 108,6          |                   |             |              |              |
| Výnosy z prodeje materiálu   | 220            |             | 284            | 129,1          |                   |             |              |              |
| Použití fondů 2. Fond rezervní   | 650            |             | 642            | 98,8           |                   |             |              |              |
| 5. Nekrytí investičního fondu  | 1 700          |             | 1 288          | 75,8           |                   |             |              |              |
| <b>Výnosy z přijatých neinvestičních transferů celkem 3):</b>            | <b>4 573</b>   | <b>0</b>    | <b>4 719</b>   | <b>103,2</b>   |                   |             |              |              |
| 2. z účel. určeného příspěvku na provoz od JMK                           | 2 560          |             | 2 563          | 100,1          |                   |             |              |              |
| 5. výnosy z ostatních transferů  | 783            |             | 943            | 120,4          |                   |             |              |              |
| Výnosy z titulu časového rozlišení přijatých investičních transferů      | 1 230          |             | 1 213          | 98,6           |                   |             |              |              |
| Jiné ostatní výnosy  | 11 369         |             | 11 538         | 101,5          | 70                |             | 84           | 119,4        |
| <b>Výnosy celkem</b>   | <b>539 936</b> | <b>0</b>    | <b>551 026</b> | <b>102,1</b>   | <b>720</b>        | <b>0</b>    | <b>849</b>   | <b>118,0</b> |
| Spotřeba materiálu   | 103 325        |             | 109 110        | 105,6          | 115               |             | 118          | 102,6        |
| <b>Spotřeba energie celkem:</b>  | <b>10 396</b>  | <b>0</b>    | <b>9 081</b>   | <b>87,4</b>    | <b>39</b>         |             | <b>34</b>    | <b>87,2</b>  |
| z toho: 1. elektrická energie  | 5 710          |             | 4 951          | 86,7           | 11                |             | 10           | 90,9         |
| 2. plynu   | 4 686          |             | 4 130          | 88,1           | 28                |             | 25           | 89,3         |
| <b>Spotřeba jiných neskladovatelných dodávek celkem:</b>                 | <b>1 270</b>   | <b>0</b>    | <b>1 206</b>   | <b>95,0</b>    | <b>7</b>          |             | <b>7</b>     | <b>106,8</b> |
| z toho: 1. voda  | 1 270          |             | 1 206          | 95,0           | 7                 |             | 7            | 106,8        |
| Prodané zboží  | 38 320         |             | 41 447         | 108,2          |                   |             |              |              |
| Aktivace oběžného majetku  | -6 150         |             | -6 990         | 113,7          |                   |             |              |              |
| Opravy a udržování   | 3 213          |             | 2 920          | 90,9           |                   |             |              |              |
| Cestovné   | 260            |             | 257            | 98,8           |                   |             |              |              |
| Náklady na reprezentaci  | 100            |             | 124            | 124,0          |                   |             |              |              |
| Ostatní služby   | 18 334         |             | 17 647         | 96,3           | 35                |             | 28           | 78,9         |
| <b>Osobní náklady celkem</b>   | <b>350 399</b> | <b>0</b>    | <b>348 188</b> | <b>99,4</b>    | <b>34</b>         |             | <b>28</b>    | <b>82,4</b>  |
| z toho: 1. platy zaměstnanců   | 222 839        |             | 221 291        | 99,3           | 25                |             | 20           | 80,0         |
| 2. náhrady mzdy za doč. pracovní neschopnost                             |                |             | 1 184          |                |                   |             |              |              |
| 3. OON   | 34 118         |             | 33 654         | 98,6           |                   |             |              |              |
| 3. zákonné soc. pojištění - soc. a zdrav. pojištění (524)                | 87 365         |             | 86 011         | 98,5           | 9                 |             | 7            | 77,8         |
| jiné sociální pojištění (525)  | 1 000          |             | 1 036          | 103,6          |                   |             |              |              |
| 4. zákonné sociální náklady (527)  | 5 077          |             | 5 012          | 98,7           |                   |             | 0            |              |
| Odpisy dlouhodobého majetku  | 17 070         |             | 16 226         | 95,1           |                   |             | 3            |              |
| Náklady z drobného dlouhodobého majetku                                  | 1 810          |             | 3 125          | 172,7          |                   |             |              |              |
| Daně a poplatky (nezahrnuje daň z příjmů)                                | 24             |             | 21             | 87,3           |                   |             |              |              |
| Prodaný materiál   | 400            |             | 525            | 131,3          |                   |             |              |              |
| Finanční náklady   | 80             |             | 60             | 75,0           |                   |             |              |              |
| Ostatní náklady  | 1 575          |             | 1 907          | 121,1          |                   |             |              |              |
| <b>Náklady celkem</b>  | <b>540 426</b> | <b>0</b>    | <b>544 854</b> | <b>100,8</b>   | <b>230</b>        | <b>0</b>    | <b>218</b>   | <b>89,6</b>  |
| <b>Výsledek hospodaření před zdaněním</b>                                | <b>-490</b>    | <b>0</b>    | <b>6 172</b>   | <b>-1259,6</b> | <b>490</b>        | <b>0</b>    | <b>631</b>   | <b>96,7</b>  |
| Daň z příjmů   |                |             | 1              |                |                   |             | 0            |              |
| Výsledek hospodaření po zdanění  |                |             | 6 171          |                |                   |             | 631          |              |
| <b>Výsledek hospodaření za hlavní i doplňkovou činnost po zdanění</b>    | <b>0</b>       | <b>0</b>    | <b>6 802</b>   |                | <b>0</b>          | <b>0</b>    | <b>6 802</b> |              |
| <b>Výsledek hospodaření za hlavní i doplňkovou činnost před zdaněním</b> | <b>0</b>       | <b>0</b>    | <b>6 803</b>   |                | <b>0</b>          | <b>0</b>    | <b>6 803</b> |              |

### III.0.2 Komentář k plnění rozpočtu hlavní činnosti

#### Výnosy :

##### Účet 602 Tržby z prodeje služeb

**Rozpočet 475 915 tis. Kč Skutečnost 483 147 tis. Kč % plnění rozpočtu 101,5%**

Plánovaný rozpočet byl překročen. Proti roku 2018 jsou tržby od ZP vyšší o 48 827 tis. Kč, což je zvýšení o 111,38 %. K tomuto nárůstu velmi příznivě přispěla úhrada nadprodukce od Všeobecné zdravotní pojišťovny a úhrada nákladných zahraničních pacientů.

##### Účet 604 Tržby z prodeje zboží

**Rozpočet 45 509 tis. Kč Skutečnost 44 408 tis. Kč % plnění rozpočtu 108,6 %**

Plánovaný rozpočet byl mírně překročen a proti roku 2018 byly tržby za prodané zboží v lékárně pro veřejnost vyšší o 4 036 tis. Kč (zvýšení indexem 108,54%), což mělo pozitivní vliv na zvýšení marže, která významným způsobem pomáhá naší nemocnici vykrývat případné výpadky úhrad od zdravotních pojišťoven.

##### Účet 644 Tržby z prodeje materiálu

**Rozpočet 220 tis. Kč Skutečnost 284 tis. Kč % plnění rozpočtu 129,0 %**

Plánovaný rozpočet byl překročen a proti roku 2018 se nepatrně zvýšil prodej krevních výrobků o 62 tis. Kč .

##### Účet 648 Použití fondu rezervního a investičního

**Rozpočet 2 350 tis. Kč Skutečnost 1 930 tis. Kč % plnění rozpočtu 82,1 %**

Plánovaný rozpočet nebyl překročen, proti roku 2018 se použití fondů snížilo o 3 248 tis Kč,

##### Účet 649 Jiné ostatní výnosy

**Rozpočet 11 319 tis. Kč Skutečnost 11 298 tis. Kč % plnění rozpočtu 99,8 %**

Plánovaný rozpočet byl dodržen. Proti roku 2018 došlo k navýšení výnosů za organizování seminářů o 245 tis. Kč, což bylo způsobeno tím, že v roce 2018 jsme organizovali chirurgické sympozium a dále se zvýšily výnosy nemocnice za bezplatné nabytí krve o 312 tis. Kč v souvislosti s vyšší spotřebou krevních výrobků.

##### Účet 662 Úroky

**Rozpočet 25 tis. Kč Skutečnost 213 tis. Kč % plnění rozpočtu 850,5 %**

Plánovaný rozpočet byl výrazně překročen, protože se nám podařilo s bankou vyjednat vyšší úrokovou sazbu na běžném účtu.

##### Účet 672 Přijaté provozní dotace

**Rozpočet 4 573 tis. Kč Skutečnost 4 718 tis. Kč % plnění rozpočtu 103,2 %**

Plánovaný rozpočet byl mírně překročen, ale proti roku 2018 se nám snížili dotace o 645 tis. Kč, protože v roce 2018 jsme neměli možnost využít další dotace na rezidenční místa lékařů, Kromě standardní dotace na provoz LSPP od JMK ve výši 2 563 tis. Kč, pak naše nemocnice obdržela ještě dotaci na provoz dětské skupiny ve výši 226 tis. Kč, zaúčtovala zde časové rozlišení přijatých investičních transferů ve výši 1 212 tis. Kč, dále 234 tis. Kč od úřadu práce jako refundaci mezd pracovníků, které zaměstnala naše nemocnici v rámci podpory

zaměstnanosti. Obdrželi jsme dotaci na rezidenční místa ve výši 427 tis. Kč a dotaci na testování HIV od MZČR ve výši 29 tis. Kč.

### **Celkové výnosy hlavní činnosti :**

**Rozpočet 539 936 tis. Kč      Skutečnost 551 026 tis. Kč      % plnění rozpočtu 102,1%**

Skutečné výnosy z hlavní činnosti byly o 49 144 tis. Kč vyšší, než v roce 2018 především z titulu vyšších plateb od zdravotních pojišťoven za zdravotní péči roku (+48 827 tis. Kč) a také vlivem zvýšení tržeb za prodej zboží v lékárně pro veřejnost (+3 886 tis. Kč).

### **Náklady :**

#### **Účet 501   Spotřeba materiálu**

**Rozpočet 103 325 tis. Kč      Skutečnost 109 110 tis. Kč      % plnění rozpočtu 105,6 %**

Celkově byla spotřeba materiálu proti roku 2018 o 5 975 tis. Kč vyšší. Vyšší náklady vykazala nemocnice u spotřeby krevních výrobků + 914 tis. Kč, spotřeby zdravotního materiálu + 1 962 tis. Kč, spotřeby léků + 2 216 tis. Kč a ostatní materiál + 637 tis. Kč.

#### **Účet 502   Spotřeba energie**

**Rozpočet 10 396 tis. Kč      Skutečnost 9 081 tis. Kč      % plnění rozpočtu 87,4 %**

Nemocnice vynaložila na úhradu energie (el. energie a plyn) o 2 123 tis. Kč více jako v roce 2018, vyšší náklady byly ovlivněny vyšší jednotkovou cenou za plyn a energii vysoutěženou společností CEJIZA.

#### **Účet 503   Spotřeba jiných neskladovatelných dodávek**

**Rozpočet 1 270 tis. Kč      Skutečnost 1 206 tis. Kč      % plnění rozpočtu 95,0 %**

Na tomto účtu je od roku 2012 sledována spotřeba vody. Proti roku 2018 jsme vynaložili na úhradu vody o 60 tis. Kč méně, což je především dáno nižší spotřebou vody.

#### **Účet 504   Prodané zboží**

**Rozpočet 38 320 tis. Kč      Skutečnost 41 447 tis. Kč      % plnění rozpočtu 108,2 %**

Viz. Komentář k účtu 604

#### **Účet 507   Aktivace oběžného majetku**

**Rozpočet - 6 150 tis. Kč      Skutečnost - 6 990 tis. Kč      % plnění rozpočtu 113,7 %**

Jedná se o aktivaci vyrobené krve. Proti roku 2018 došlo k vyšší výrobě o 827 tis. Kč

#### **Účet 511   Opravy a udržování**

**Rozpočet 3 213 tis. Kč      Skutečnost 2 920 tis. Kč      % plnění rozpočtu 90,9 %**

Náklady na nakupované opravy byly proti roku 2018 vyšší o 61 tis. Kč a to z důvodu vyšší poruchovosti sanitních vozů a mimořádných oprav na úpravně vody a příjezdové brány do nemocnice.

#### **Účet 512   Cestovné**

**Rozpočet 260 tis. Kč      Skutečnost 257 tis. Kč      % plnění rozpočtu 99 %**

Výdaje na cestovné byly proti roku 2018 mírně zvýšeny zejména v souvislosti s vyšším počtem vzdělávacích kurzů a seminářů.

#### **Účet 513 Náklady na reprezentaci**

**Rozpočet 100 tis. Kč                      Skutečnost 124 tis. Kč                      % plnění rozpočtu 123,8 %**

Rozpočet na rok 2018 byl překročen o 24 tis. Kč.

#### **Účet 518 Ostatní služby**

**Rozpočet 18 334 tis. Kč                      Skutečnost 17 646 tis. Kč                      % plnění rozpočtu 96,2 %**

Náklady na ostatní služby byly proti roku 2018 nižší o 75 tis. Kč. Nižší náklady byly čerpány na praní prádla, poradenské služby, internet a poplatky za bankovní služby.

#### **Účet 521 Mzdové náklady**

**Rozpočet 256 957 tis. Kč                      Skutečnost 256 129 tis. Kč                      % plnění rozpočtu 98,5 %**

Mzdové náklady nebyly překročeny, úspora 828 tis Kč – rozpočet byl dodržen. Proti roku 2018 bylo vyplaceno o 22 413 tis. Kč více, protože nemocnice realizovala navýšení tarifních platů zdravotnických pracovníků v souladu s nařízením vlády.

#### **Účet 524 Soc. a zdravotní pojištění**

**Rozpočet 87 365 tis. Kč                      Skutečnost 86 011 tis. Kč                      % plnění rozpočtu 98,5 %**

Náklady navazující na čerpání mzdových nákladů – rozpočet byl dodržen.

#### **Účet 525 Jiné sociální pojištění**

**Rozpočet 1 000 tis. Kč                      Skutečnost 1 036 tis. Kč                      % plnění rozpočtu 103,6 %**

Na tomto účtu se od roku 2012 účtují náklady na pojištění zaměstnanců při pracovních úrazech ( dříve účtováno na účtu 549). Proti roku 2018 zvýšení jen o 80 tis. Kč

#### **Účet 527 Zákonné sociální náklady**

**Rozpočet 5 077 tis. Kč                      Skutečnost 5 012 tis. Kč                      % plnění rozpočtu 98,7 %**

Proti roku 2018 byly náklady vyšší o 333 tis. Kč, protože v souvislosti se zvýšenými platy došlo k nárůstu tvorby FKSP o 388 tis. Kč, náklady na pracovní a ochranné pomůcky byly proti roku 2018 vyšší o 93 tis. Kč.

#### **Účet 544 Prodaný materiál**

**Rozpočet 400 tis. Kč                      Skutečnost 525 tis. Kč                      % plnění rozpočtu 131,4 %**

Náklady na prodaný materiál (krevní výrobky), vazba na účet 644.

#### **Účet 551 Odpisy dlouhodobého majetku**

**Rozpočet 17 120 tis. Kč                      Skutečnost 16 266 tis. Kč                      % plnění rozpočtu 94,8 %**

Rozpočet byl dodržen, proti roku 2018 došlo k navýšení o 452 tis. Kč.

#### **Účet 558 Náklady z drobného dlouhodobého majetku**

**Rozpočet 1 810 tis. Kč                      Skutečnost 3 124 tis. Kč                      % plnění rozpočtu 172,6 %**

Proti roku 2018 došlo k nárůstu o 1 385 tis. Kč, zejména z důvodu další obměny elektricky polohovatelných nemocničních lůžek a větší části obměny drobných zdravotních přístrojů, židlí a lavic v čekárnách u ambulancí.

### **Účet 531, 538, 541, 542,547, 549, 557, 562, 563 Ostatní náklady**

**Rozpočet 1 679 tis. Kč Skutečnost 1 988 tis. Kč % plnění rozpočtu 118,4 %**

Proti roku 2018 došlo ke zvýšení za odepsané pohledávky za regulační poplatky (+ 137 tis. Kč), pojištění motorových vozidel (+ 106 tis. Kč).

### **Celkové náklady hlavní činnosti :**

**Rozpočet 540 476 tis. Kč Skutečnost 544 854 tis. Kč % plnění rozpočtu 100,8%**

Rozpočet byl mírně překročen. Proti roku 2018 vynaložila nemocnice na celkové náklady o 42 728 tis. Kč více, Především z důvodů nárůstu platů dle nařízení vlády a s tím spojenou vyšší tvorbu FKSP byly celkové osobní náklady vyšší o + 30 322 tis. Kč, vyšší náklady byly také na prodaný materiál v lékárně pro veřejnost + 3 176 tis. Kč, vyšší spotřeba krevních výrobků, léků (+ 885 tis. Kč), zdravotnického materiálu (+ 1 962 tis. Kč) a léků (+ 2 216 tis. Kč). Dále také vlivem vyšší jednotkové ceny došlo k nárůstu nákladů na energie o 2 130 tis. Kč.

### **Hospodářský výsledek z hlavní činnosti před zdaněním**

**Rozpočet – 490 tis. Kč Skutečnost 6 172 tis. Kč Rozdíl + 5 682 tis. Kč**

**Daň z příjmu právnických osob 1 tis. Kč**

### **Hospodářský výsledek z hlavní činnosti po zdanění**

**Skutečnost + 6 171 tis. Kč**

### III.0.3. Komentář k přehledu o plnění rozpočtu doplňkové činnosti

#### **Celkové výnosy doplňkové činnosti :**

Účet 602,603,649 Tržby za pronájem obědy a jiné výnosy

**Rozpočet 720 tis. Kč Skutečnost 849 tis. Kč % plnění rozpočtu 117,9 %**

Proti roku 2018 byly výnosy doplňkové činnosti vyšší o 112 tis. Kč zejména v důsledku vyššího počtu prodaných obědů.

#### **Náklady :**

Účet 501 Spotřeba materiálu

**Rozpočet 115 tis. Kč Skutečnost 118 tis. Kč % plnění rozpočtu 102,3 %**

Rozpočet byl dodržen, proti roku 2018 byly náklady vyšší o 3 tis. Kč (vyšší náklady na potraviny).

Účet 502 , 503 Spotřeba energie

**Rozpočet 46 tis. Kč Skutečnost 42 tis. Kč % plnění rozpočtu 89,9 %**

Proti roku 2018 byly náklady na energii vyšší o 10 tis. Kč, vlivem vysoutěžené vyšší jednotkové ceny společností CEJIZA

Účet 518 Ostatní služby

**Rozpočet 28 tis. Kč Skutečnost 39 tis. Kč % plnění rozpočtu 78,5 %**

Rozpočet byl dodržen

Účet 521 Osobní náklady

**Rozpočet 28 tis. Kč Skutečnost 34 tis. Kč % plnění rozpočtu 82,7 %**

Jednalo se o náklady související s prací zahradníka- pěstování přísad pro prodej.

Účet 551 Odpisy dlouhodobého majetku

**Rozpočet 0 tis. Kč Skutečnost 3 tis. Kč**

Jedná se o poměrný odpis budovy, který se používá k doplňkové činnosti

#### **Celkové náklady doplňkové činnosti :**

**Rozpočet 230 tis. Kč Skutečnost 218 tis. Kč % plnění rozpočtu 94,5 %**

Rozpočet nákladů na doplňkovou činnost byl dodržen. Proti roku 2018 byly náklady nižší o 3 tis. Kč.

#### **Hospodářský výsledek z doplňkové činnosti před zdaněním**

**Rozpočet 490 tis. Kč Skutečnost 631 tis. Kč Rozdíl 141 tis. Kč**

**Daň z příjmu právnických osob 0 tis. Kč**

#### **Hospodářský výsledek z doplňkové činnosti po zdanění**

**Skutečnost 631 tis. Kč**



### III.0.4. Nejvýznamnější skutečnosti týkající se změn v chodu p. o. v oblasti hospodaření v roce 2019 v tis. Kč

V roce 2019 došlo ke zvýšení celkových nákladů proti roku 2018 o 8,5 %, což představuje nárůst o 42 728 tis. Kč. Toto zvýšení nákladů ovlivnilo zejména navýšení osobních nákladů, ale také působily vyšší náklady na prodané zboží v lékárně pro veřejnost a vyšší spotřeba zdravotního materiálu, léků, krevních výrobků a vlivem vyšších jednotkových cen došlo také k významnému navýšení nákladů na elektrickou energii a plyn. Výnosy byly vyšší o 9,8% což představuje nárůst o 49 144 tis. Kč. Vyšší výnosy tvořila zejména vyšší záloha na zdravotní péči od zdravotních pojišťoven na pokrytí navýšení tarifních platů a vyšší výnosy za prodané zboží v lékárně pro veřejnost. Nemocnice vytvořila kladný hospodářský výsledek a vzniklý přebytek po schválení navrhuje dát ve prospěch rezervního fondu.

#### Mimořádné vlivy, které ovlivnily výsledek hospodaření v roce 2019

##### Pozitivní vliv:

|   |        |
|---|--------|
| 1. Vyšší zálohy za zdravotní péči od zdravotních pojišťoven | 48 827 |
| 2. Vyšší výnos z marže prodeje léků a ZM v lékárně          | 710    |
| 3. Aktivace krevních výrobků                                | - 827  |

##### Negativní vliv:

|   |        |
|---|--------|
| 1. Navýšení osobních nákladů                  | 30 021 |
| 2. Vyšší náklady na zdravotní materiál a léky | 4 178  |
| 3. Vyšší spotřeba krevních výrobků            | 914    |
| 4. Vyšší náklady na energii                   | 2 130  |
| 5. Vyšší odpisy dlouhodobého majetku          | 1 074  |
| 6. Nižší čerpání fondů                        | -3 248 |
| 7. Náklady na drobný majetek                  | 1 385  |

#### Výsledek hospodaření

##### a) před zdaněním

|  | Hlavní činnost: | Doplňková činnost: |       |
|--|-----------------|--------------------|-------|
| Výnosy                                     | 551 026         | 849                |       |
| Náklady                                    | 544 854         | 218                |       |
| HV   | 6 172           | 631                |       |
| Hospodářský výsledek před zdaněním celkem  |                 |                    | 6 803 |
| Daň z příjmu právnických osob k 31.12.2019 |                 |                    | 1     |

##### b) po zdanění

|   |       |
|---|-------|
| Hospodářský výsledek po zdanění za hlavní činnost     | 6 171 |
| Hospodářský výsledek po zdanění za doplňkovou činnost | 631   |
| Hospodářský výsledek po zdanění celkem                | 6 802 |

|  |       |
|--|-------|
| <b>Hospodářský výsledek k 31.12.2019</b> | 6 802 |
| Ztráta z minulých let                    | 0     |
| Zůstatek hospodářského výsledku          | 6 802 |

Nemocnice nemá k 31.12.2019 žádnou kumulovanou ztrátu, vzniklý přebytek nemocnice navrhuje zřizovateli dát ve prospěch rezervního fondu k využití pro další rozvoj lékařské a ošetrovatelské péče nemocnice.

### III.1. Výnosy

#### III.1.1. Výnosy tabulka hlavní činnosti

Tabulka 43 Výnosy hlavní činnost

Nemocnice TGM Hodonín,  
příspěvková organizace

|  | SÚ         | AÚ         | Skutečnost     |                |                | Rozpočet       | Plnění        | Poznámka    |
|--|------------|------------|----------------|----------------|----------------|----------------|---------------|-------------|
|  |            |            | 2017           | 2018           | 2019           | 2019           | rozpočtu<br>% |             |
| <b>Výnosy z vlastních výkonů a zboží</b>           |            |            |                |                |                |                |               |             |
| <b>Výnosy z prodeje služeb</b>                     | <b>602</b> |            | <b>409 429</b> | <b>434 292</b> | <b>483 147</b> | <b>475 915</b> | <b>101,5</b>  |             |
| Jiné ostatní výnosy-stravné                        |            | 0305       | 1 201          | 1 160          | 1 123          | 1 160          | 96,9          |             |
| Stravné - výběrová strava                          |            | 0306       |                |                | 8              |                |               |             |
| Tržby z nadstandardních pokojů                     |            | 0308       | 169            | 293            | 210            | 290            | 72,5          |             |
| Výnosy - doprovod pacienta                         |            | 0309       | 15             | 18             | 21             | 17             | 123,5         |             |
| Regulační poplatek - 30 Kč                         |            | 0310       | 99             | 119            | 115            | 120            | 95,6          |             |
| <b>Tržby od pojišťoven-cytostatika</b>             |            | <b>032</b> | <b>790</b>     | <b>716</b>     | <b>687</b>     | <b>709</b>     | <b>96,9</b>   |             |
| VZP-cytostatika                                    |            | 0320       | 464            | 407            | 375            | 405            | 92,6          |             |
| Voj. ZP cytostatika                                |            | 0321       | 8              | 21             | 15             | 20             | 75,2          |             |
| ČPZP cytostatika                                   |            | 0322       | 89             | 95             | 71             | 95             | 74,7          |             |
| OZP cytostatika                                    |            | 0323       | 12             | 26             | 18             | 26             | 70,6          |             |
| MV ČR cytostatika                                  |            | 0325       | 162            | 108            | 114            | 108            | 105,8         |             |
| RBP cytostatika                                    |            | 0326       | 55             | 59             | 94             | 55             | 170,1         |             |
| Jiné ost. výnosy - stravné - příspěvek FKSP        |            | 0405       | 569            | 559            | 559            | 560            | 99,8          |             |
| Vyšetření - rozborů                                |            | 0408       | 515            | 488            | 540            | 488            | 110,6         |             |
| <b>Výnosy od pojišťoven-celkem dohadné položky</b> |            | <b>042</b> | <b>233</b>     | <b>-7 619</b>  | <b>-6 637</b>  |                |               |             |
| VZP- dohadné položky                               |            | 0420       | 3 147          | -2 201         | -5 649         |                |               | neplánováno |
| Voj. ZP dohadné položky                            |            | 0421       | 1 344          | -297           | 383            |                |               | neplánováno |
| ČPZP dohadné položky                               |            | 0422       | 480            | -3 490         | -1 072         |                |               | neplánováno |
| OZP dohadné položky                                |            | 0423       | 201            | -138           | 531            |                |               | neplánováno |
| Škoda - dohadné položky                            |            | 0424       |                | -3             | 0              |                |               | neplánováno |
| MV ČR dohadné položky                              |            | 0425       | -4 249         | -557           | 1 875          |                |               | neplánováno |
| RBP dohadné položky                                |            | 0426       | -690           | -933           | -2 704         |                |               | neplánováno |
| Gynekologické výkony                               |            | 0508       | 138            | 135            | 138            |                |               | neplánováno |
| <b>Tržby z prodeje služeb-OOP</b>                  |            | <b>052</b> | <b>18 361</b>  | <b>20 716</b>  | <b>22 312</b>  | <b>22 512</b>  | <b>99,1</b>   |             |
| VZP-ošetřovatelská lůžka                           |            | 0520       | 14 249         | 15 936         | 17 702         | 17 831         | 99,3          |             |

|                                     | SÚ | AÚ         | Skutečnost     |                |                | Rozpočet       | Plnění       | Poznámka |
|-------------------------------------|----|------------|----------------|----------------|----------------|----------------|--------------|----------|
|                                     |    |            | 2017           | 2018           | 2019           | 2019           | rozpočtu %   |          |
| Voj. ZP ošetřovatelská lůžka        |    | 0521       | 772            | 939            | 483            | 1 008          | 47,9         |          |
| ČPZP ošetřovatelská lůžka           |    | 0522       | 1 105          | 1 578          | 1 804          | 1 379          | 130,8        |          |
| OZP ošetřovatelská lůžka            |    | 0523       | 217            | 190            | 305            | 275            | 110,8        |          |
| Škoda - ošetřovatelská lůžka        |    | 0524       |                | 56             | 0              |                |              |          |
| MV ČR ošetřovatelská lůžka          |    | 0525       | 2 196          | 2 037          | 2 272          | 2 775          | 81,9         |          |
| RBP ošetřovatelská lůžka            |    | 0526       | 2 359          | 2 793          | 3 520          | 3 319          | 106,1        |          |
| Rehabilitační výkony                |    | 0608       | 449            | 570            | 717            | 550            | 130,4        |          |
| <b>Tržby akutní lůžkové péče</b>    |    | <b>062</b> | <b>211 946</b> | <b>238 866</b> | <b>270 717</b> | <b>265 619</b> | <b>101,9</b> |          |
| VZP - lůžková péče                  |    | 0620       | 111 130        | 125 933        | 143 974        | 140 038        | 102,8        |          |
| VoZP - lůžková péče                 |    | 0621       | 4 836          | 6 484          | 6 680          | 7 210          | 92,6         |          |
| ČPZP - lůžková péče                 |    | 0622       | 21 685         | 27 264         | 27 578         | 30 318         | 91,0         |          |
| OZP - lůžková péče                  |    | 0623       | 4 328          | 4 635          | 7 557          | 5 154          | 146,6        |          |
| Škoda - lůžková péče                |    | 0624       | 6              | 24             | 0              | 26             | 0,0          |          |
| MVČR - lůžková péče                 |    | 0625       | 33 570         | 34 214         | 38 579         | 38 046         | 101,4        |          |
| RBP - lůžková péče                  |    | 0626       | 36 391         | 40 312         | 46 349         | 44 827         | 103,4        |          |
| Vykony pro cizince                  |    | 0708       | 137            | 225            | 234            | 200            | 116,9        |          |
| <b>Tržby akutní ambulantní péče</b> |    | <b>072</b> | <b>168 000</b> | <b>163 029</b> | <b>178 649</b> | <b>174 442</b> | <b>102,4</b> |          |
| VZP - ambulantní péče               |    | 0720       | 84 748         | 81 627         | 89 494         | 87 341         | 102,5        |          |
| VoZP - ambulantní péče              |    | 0721       | 5 248          | 6 001          | 4 978          | 6 421          | 77,5         |          |
| ČPZP - ambulantní péče              |    | 0722       | 16 452         | 16 521         | 19 321         | 17 677         | 109,3        |          |
| OZP - ambulantní péče               |    | 0723       | 2 909          | 3 365          | 3 658          | 3 601          | 101,6        |          |
| Škoda - ambulantní péče             |    | 0724       | 7              | 11             | 13             | 12             | 108,7        |          |
| MVČR - ambulantní péče              |    | 0725       | 26 993         | 23 725         | 27 518         | 25 386         | 108,4        |          |
| RBP - ambulantní péče               |    | 0726       | 31 644         | 31 780         | 33 667         | 34 005         | 99,0         |          |
| Přepravní výkony, parkovné          |    | 0800       | 429            | 456            | 459            | 483            | 95,0         |          |
| Ostatní výkony                      |    | 0908       |                |                | 0              |                |              |          |
| Ostatní výkony                      |    | 0909       | 37             | 43             | 34             | 40             | 85,7         |          |
| Regulační poplatek - 90 Kč          |    | 0910       | 1 088          | 1 214          | 1 181          | 1 200          | 98,4         |          |
| <b>Výnosy z minulých období</b>     |    | <b>082</b> |                | <b>14 622</b>  | <b>15 508</b>  |                |              |          |
| VZP-výnosy z minulých období        |    | 0820       |                | -5             | -2 265         |                |              |          |
| Voj. ZP výnosy z minulých období    |    | 0821       |                | -89            | 445            |                |              |          |
| ČPZP výnosy z minulých období       |    | 0822       |                | 1 621          | 33             |                |              |          |
| OZP výnosy z minulých období        |    | 0823       |                | 652            | 85             |                |              |          |

|   | SÚ         | AÚ         | Skutečnost    |               |               | Rozpočet      | Plnění       | Poznámka                       |
|---|------------|------------|---------------|---------------|---------------|---------------|--------------|--------------------------------|
|   |            |            | 2017          | 2018          | 2019          | 2019          | rozpočtu %   |                                |
| MV ČR výnosy z minulých období                            |            | 0824       |               | 3 998         | 2 718         |               |              |                                |
| RBP výnosy z minulých období                              |            | 0825       |               | 560           | 793           |               |              |                                |
| <b>Tržby od ZP za cizince</b>                             |            | <b>092</b> | <b>2 716</b>  | <b>3 752</b>  | <b>6 495</b>  | <b>3 450</b>  | <b>188,3</b> |                                |
| VZP - cizinci   |            | 0920       | 1 686         | 2 115         | 5 185         | 2 100         | 246,9        | 2 nákladní zahraniční pacienti |
| VoZP - cizinci  |            | 0921       | 26            | 75            | 64            | 50            | 128,5        |                                |
| ČPZP - cizinci  |            | 0922       | 144           | 376           | 299           | 300           | 99,8         |                                |
| OZP - cizinci   |            | 0923       | 17            | 82            | 20            | 50            | 39,3         |                                |
| MVČR - cizinci  |            | 0925       | 400           | 373           | 181           | 250           | 72,5         |                                |
| RBP - cizinci   |            | 0926       | 443           | 731           | 745           | 700           | 106,5        |                                |
| <b>Výnosy z prodaného zboží</b>                           | <b>604</b> |            | <b>41 485</b> | <b>45 522</b> | <b>49 408</b> | <b>45 509</b> | <b>108,6</b> |                                |
| Výnosy za prodané zboží - osvob. (Slovensko)              |            | 0700       | 4             | 6             | 0             |               |              |                                |
| Tržby za prodané zboží - ZM 10%                           |            | 0710       | 5 599         | 5 686         | 6 151         | 5 650         | 108,9        | Vyšší prodej zboží v lékárně   |
| Tržby za prodané zboží - ZM 20%                           |            | 0720       | 1 420         | 1 248         | 1 673         | 1 250         | 133,9        | Vyšší prodej zboží v lékárně   |
| Výnosy za prodané zboží - ZM 10%                          |            | 0730       | 35            | 24            | 28            | 25            | 112,1        | Vyšší prodej zboží v lékárně   |
| Tržby za prodané zboží- léky 10%                          |            | 0810       | 2 867         | 2 735         | 3 120         | 2 870         | 108,7        | Vyšší prodej zboží v lékárně   |
| Tržby za prodané zboží- léky 20%                          |            | 0820       | 13            | 156           | 15            | 20            | 73,1         |                                |
| Výnosy za prodané zboží- léky 10%                         |            | 0830       | 31 243        | 35 275        | 37 826        | 35 300        | 107,2        | Vyšší prodej zboží v lékárně   |
| Bonusy k receptům   |            | 0931       |               | 0             | 15            |               |              |                                |
| Signální výkony - 10 %                                    |            | 0940       | 300           | 387           | 566           | 390           | 145,3        |                                |
| Signální výkony - 15 %                                    |            | 0950       | 4             | 4             | 14            | 4             | 359,0        |                                |
| <b>Jiné výnosy z vlastních výkonů</b>                     | <b>609</b> |            | <b>19</b>     | <b>30</b>     | <b>18</b>     | <b>25</b>     | <b>72,2</b>  |                                |
| Výnosy za klinické hodnocení léčiva                       |            | 0301       | 19            | 30            | 18            | 25            | 72,2         |                                |
| <b>Aktivace</b>   |            |            |               |               |               |               |              |                                |
| Jiné pokuty a penále                                      | <b>642</b> |            |               | 0             | 0             | 0             |              |                                |
| Výnosy z odepsaných pohledávek                            | <b>643</b> |            | <b>0</b>      | <b>11</b>     | <b>9</b>      | <b>0</b>      |              |                                |
| Výnosy z odepsané pohledávky                              |            | 0300       |               | 11            | 9             |               |              |                                |
| <b>Výnosy z prodeje materiálu</b>                         | <b>644</b> |            | <b>200</b>    | <b>222</b>    | <b>284</b>    | <b>220</b>    | <b>129,0</b> |                                |
| Výnosy z prodeje materiálu-krev                           |            | 0300       | 200           | 222           | 284           | 220           | 129,0        |                                |
| <b>Čerpání fondů</b>                                      | <b>648</b> |            | <b>6 474</b>  | <b>5 178</b>  | <b>1 930</b>  | <b>2 350</b>  | <b>82,1</b>  |                                |
| Čerpání fondu oběžných aktiv - dary                       |            | 0300       | 103           | 10            | 642           |               |              |                                |
| Čerpání rezervního fondu - dary                           |            | 0301       |               |               | 0             | 650           | 0,0          |                                |
| Čerpání FI - k posílení zdrojů na opravy a údržbu majetku |            | 0305       | 3 000         | 2 600         | 0             | 1 700         | 0,0          |                                |
| Nekrytí investičního fondu                                |            | 0400       | 3 371         | 2 568         | 1 288         |               |              |                                |

|  | SÚ         | AÚ   | Skutečnost     |                |                | Rozpočet       | Plnění       | Poznámka                      |
|--|------------|------|----------------|----------------|----------------|----------------|--------------|-------------------------------|
|  |            |      | 2017           | 2018           | 2019           | 2019           | rozpočtu %   |                               |
| <b>Ostatní výnosy z činnosti</b>                       | <b>649</b> |      | <b>10 848</b>  | <b>11 352</b>  | <b>11 299</b>  | <b>11 319</b>  | <b>99,8</b>  |                               |
| Výnosy - náhrada škody                                 |            | 0301 | 37             | 9              | 3              |                |              |                               |
| Inventurní přebytky (kromě DHM a DNHM)                 |            | 0302 | 3              | 1              | 3              |                |              |                               |
| Výnosy za pojistné události                            |            | 0303 |                |                | 83             |                |              | neplánováno                   |
| Ostatní výnosy - organizování seminářů                 |            | 0309 |                | 107            | 342            | 350            | 97,8         |                               |
| Výnosy z účastnických poplatků                         |            | 0310 | 54             | 17             | 43             | 45             | 94,6         |                               |
| Výnosy z organizování seminářů                         |            | 0311 | 81             | 0              | 0              |                |              |                               |
| Bezplatné nabytí krve                                  |            | 0337 | 2 981          | 3 206          | 3 518          | 3 550          | 99,1         |                               |
| Jiné ostatní výnosy-osvobozeno                         |            | 0371 | 6 269          | 4              | 101            |                |              |                               |
| Jiné ostatní výnosy- snížená sazba - 10%               |            | 0372 | 966            | 0              | 0              |                |              |                               |
| Jiné ostatní výnosy-20%                                |            | 0373 | 354            | 350            | 217            | 230            | 94,3         |                               |
| Výnosy od pojišťoven z min.let- osvobozeno             |            | 0374 | 0              | 0              | 0              |                |              |                               |
| Jiné ostatní výnosy- snížená sazba - 15%               |            | 0375 |                | 1 132          | 1 485          | 1 550          | 95,8         |                               |
| Jiné ostatní výnosy-osvobozeno                         |            | 0376 |                | 6 457          | 5 425          | 5 514          | 98,4         |                               |
| Ostatní výnosy - dětská skupina                        |            | 0500 | 77             | 60             | 63             | 65             | 96,6         |                               |
| ostatní výnosy-DDHM zaúčtovaný na 902                  |            | 0603 | 15             |                | 15             | 15             | 97,4         |                               |
| Ostatní výnosy - nedaňové                              |            | 0990 | 11             | 9              | 2              |                |              |                               |
| <b>Finanční výnosy</b>                                 |            |      |                |                |                |                |              |                               |
| <b>Úroky</b>   | <b>662</b> |      | <b>4</b>       | <b>23</b>      | <b>213</b>     | <b>25</b>      | <b>850,5</b> |                               |
| Úroky  |            | 0300 | 4              | 23             | 213            | 25             | 850,5        | vyjednaná vyšší úroková sazba |
| <b>Výnosy z nároků na prostředky rozpočtu ÚSC</b>      | <b>672</b> |      | <b>6 108</b>   | <b>5 363</b>   | <b>4 718</b>   | <b>4 573</b>   | <b>103,2</b> |                               |
| Přijaté dotace od ÚP                                   |            | 0450 | 225            | 345            | 234            | 240            | 97,4         |                               |
| Přijaté neinvestiční dotace ze SR                      |            | 0452 | 24             | 13             | 29             | 13             | 222,9        |                               |
| Přijaté neinvestiční dotace ze SR - DS Beruška         |            | 0453 |                | 27             | 24             |                |              |                               |
| Příspěvek na provoz účel.určený z rozp.JMK - LSPP      |            | 0520 | 2 000          | 2 260          | 2 563          | 2 560          | 100,1        |                               |
| Výnosy z nár. na prostř.ostatní-dotace na soc.služby   |            | 0530 | 108            | 92             | 0              | 0              |              |                               |
| Přísp.na provoz účel.určený z rozpočtu JMK-ostatní     |            | 0540 | 1 722          | 0              | 0              |                |              |                               |
| Přísp.na provoz účel.určený z rozpočtu JMK-rezid.místa |            | 0550 | 159            | 934            | 427            | 310            | 137,7        |                               |
| Výnosy z nároků na prostředky z USC-od ostatních       |            | 0600 | 41             | 22             | 28             | 20             | 138,0        |                               |
| Zúčt.čas.rozliš.transferu na pořízení DM-odpisy        |            | 0750 | 1 828          | 1 429          | 1 213          | 1 230          | 98,6         |                               |
| Přijaté transfery ze zahraničí - EU - DS Beruška       |            | 0800 |                | 242            | 202            | 200            | 100,9        |                               |
| <b>Výnosy celkem:</b>                                  |            |      | <b>474 567</b> | <b>501 994</b> | <b>551 026</b> | <b>539 936</b> | <b>102,1</b> |                               |

### III.1.2. Výnosy tabulka doplňková činnost

| Tabulka 44 Výnosy doplňková činnost                     |            |      |            |            |            |            | Nemocnice TGM Hodonín,<br>příspěvková organizace |                    |
|---|------------|------|------------|------------|------------|------------|--|--------------------|
|   | SÚ         | AÚ   | Skutečnost |            |            | Rozpočet   | Plnění   | Poznámka           |
|   |            |      | 2017       | 2018       | 2019       | 2019       | rozpočtu<br>%                                    |                    |
| <b>Výnosy v tis.Kč</b>                                  |            |      |            |            |            |            |  |                    |
| <b>Výnosy z vlastních výkonů a zboží</b>                |            |      |            |            |            |            |  |                    |
| <b>Výnosy z prodeje služeb</b>                          | <b>602</b> |      | <b>500</b> | <b>332</b> | <b>422</b> | <b>330</b> | <b>127,8</b>                                     |                    |
| Jiné ostatní výnosy - nájmy                             |            | 0003 |            |            | 0          |            |  |                    |
| Jiné ostatní výnosy DČ - stravné-snížená sazba          |            | 0006 | 493        | 332        | 422        | 330        | 127,8  | Vyšší prodej obědů |
| Jiné ostatní výnosy-DČ - snížená sazba(služby ubyt.15%) |            | 0103 |            |            | 0          |            |  |                    |
| Jiné ostatní výnosy DČ - stravné-21%                    |            | 0106 | 7          |            | 0          |            |  |                    |
| <b>Výnosy z pronájmu</b>                                | <b>603</b> |      | <b>332</b> | <b>322</b> | <b>344</b> | <b>320</b> | <b>107,4</b>                                     |                    |
| Nebytové prostory nájmy-DČ                              |            | 0001 | 182        | 322        | 190        | 165        | 115,1  |                    |
| Služby k nájmu nebytové prostory 15%                    |            | 0011 | 53         |            | 51         | 50         | 101,1  |                    |
| Pronájem bytů   |            | 0013 |            |            | 0          |            |  |                    |
| Služby k nájmu nebytové prostory 20%                    |            | 0021 | 80         |            | 91         | 90         | 100,6  |                    |
| Služby k nájmu bytů 15%                                 |            | 0023 |            |            | 0          |            |  |                    |
| Nájemné - nájem svěřeného majetku - osvobozeno          |            | 0025 | 17         |            | 13         | 15         | 85,3   |                    |
| Služby k nájmu bytů 21%                                 |            | 0033 |            |            | 0          |            |  |                    |
| <b>Ostatní výnosy</b>                                   |            |      |            |            |            |            |  |                    |
| <b>Smluvní pokuty a úroky z prodlení</b>                | <b>641</b> |      | <b>0</b>   | <b>0</b>   | <b>0</b>   | <b>0</b>   |  |                    |
| Smluvní pokuty a penále-DČ                              |            | 0029 |            |            |            |            |  |                    |
| Výnosy z odepsané pohledávky - DČ                       |            | 0000 |            |            |            |            |  |                    |
| <b>Ostatní výnosy z činnosti</b>                        | <b>649</b> |      | <b>75</b>  | <b>68</b>  | <b>84</b>  | <b>70</b>  | <b>119,5</b>                                     |                    |
| Jiné ostatní výnosy-hospodářská činnost-21%             |            | 0000 | 75         | 68         | 84         | 70         | 119,5  |                    |
| Jiné ostatní výnosy-DČ-snížená 15%                      |            | 0001 |            |            | 0          |            |  |                    |
| Výnosy za používání televize                            |            | 0012 |            |            |            |            |  |                    |
| <b>Výnosy celkem:</b>                                   |            |      | <b>907</b> | <b>722</b> | <b>849</b> | <b>720</b> | <b>117,9</b>                                     |                    |

### III.1.3. Doplnující komentář k výnosům

#### III.1.3.1. Nejvýznamnější rozdíly proti roku 2018 v tis. Kč

|                                |                 |   |
|--------------------------------|-----------------|---|
| Úhrada za zdravotní péči od ZP | +48 827 tis. Kč | - navýšení plateb ZP                        |
| Tržba za prodej v lékárně      | +3 886 tis. Kč  | - vyšší záchyt receptů                      |
| Provozní dotace úč. 672        | - 645 tis. Kč   | - menší získání dotací na rez. místa lékařů |
| Čerpání fondů                  | -3 248 tis. Kč  | - nižší využití neprofinancovaných odpisů   |

Celkové výnosy byly proti roku 2018 vyšší o 49 144 tis. Kč. Nejvýznamnějším pozitivním vlivem v oblasti výnosů byly vyšší úhrady od zdravotních pojišťoven za zdravotní péči, které musely pokrýt navýšení platů dle nařízení vlády a také úhrada za zahraničního pacienta za dlouhodobou mechanickou plicní ventilaci. Pozitivně také působily vyšší výnosy za prodej léků v lékárně pro veřejnost. V důsledku těchto pozitivních vlivů nemocnice využila nižšího využití příspěvku na posílení oprav a neprofinancovaných odpisů a také nižší možnosti na získání dotací na rezidenční místa lékařů.

#### III.1.3.2. Tržby od zdravotních pojišťoven

| Tabulka 45 Tržby od ZP za poskytnutou zdravotní péči v roce 2019 |                |               |               |               |           |               | <i>Nemocnice TGM Hodonín,<br/>příspěvková organizace</i> |  |
|--|----------------|---------------|---------------|---------------|-----------|---------------|--|--|
|  | VZP            | VoZP          | ČPZP          | OZP           | ZPŠ       | ZPMV          | RBP  |  |
|  | 111            | 201           | 205           | 207           | 209       | 211           | 213  |  |
| akutní péče  | 233 005        | 12 105        | 46 126        | 11 766        | 13        | 68 153        | 78 057   |  |
| následná péče  | 17 702         | 483           | 1 804         | 305           | 0         | 2 272         | 3 520  |  |
| <b>Celkem tržby od zdravotních pojišťoven před regulací</b>      | <b>250 707</b> | <b>12 588</b> | <b>47 930</b> | <b>12 071</b> | <b>13</b> | <b>70 425</b> | <b>81 577</b>  |  |
| regulace výkonů - zvýšení tržeb                                  | 15 693         | 1 730         | 4 258         | 86            | 0         | 4 781         | 1 517  |  |
| regulace výkonů - snížení tržeb                                  | 735            | 1 216         | 0             | 1             | 0         | 63            | 724  |  |
| <b>Celkem tržby od zdravotních pojišťoven po regulaci</b>        | <b>265 665</b> | <b>13 102</b> | <b>52 188</b> | <b>12 156</b> | <b>13</b> | <b>75 143</b> | <b>82 370</b>  |  |

#### III.1.3.3. Poskytnuté dotace od zřizovatele i jiné

Poskytnutá dotace **zřizovatelem**:

|   |                     |
|---|---------------------|
| - dotace na LSPP                              | 2 563 000 Kč        |
| - dotace na rezidenční místa - lékaři         | 125 000 Kč          |
| - dotace na rezidenční místa – sestry         | 301 742 Kč          |
| <b>Dotace od zřizovatele na provoz celkem</b> | <b>2 989 742 Kč</b> |

**% z celkových výnosů = 0,54 %**

|   |                     |
|---|---------------------|
| Poskytnutá dotace od <b>Města Hodonín:</b>      |                     |
| - na kulturní projekty pro děti                 | 10 000 Kč           |
| - na bezplatné testování HIV                    | 12 000 Kč           |
| - na opravu skleníku                            | 5 600 Kč            |
| <b>Dotace Města Hodonín celkem</b>              | <b>27 600 Kč</b>    |
| Poskytnutá dotace z <b>Úřadu práce:</b>         |                     |
| - veřejně prospěšné práce uchazečů o zaměstnání | <b>233 690 Kč</b>   |
| Poskytnutá dotace z <b>MZ Praha:</b>            |                     |
| - řešení problematiky HIV/AIDS                  | <b>28 982 Kč</b>    |
| Provozní dotace DS Beruška – <b>MPSV</b>        | <b>23 738 Kč</b>    |
| Provozní dotace DS Beruška – <b>EU</b>          | <b>201 776 Kč</b>   |
| <b>Provozní dotace celkem Kč</b>                | <b>3 505 529 Kč</b> |

#### III.1.3.4. Regulační poplatky – stav k 31.12.2019

| Tabulka 46      Regulační poplatky |                  | <i>Nemocnice TGM<br/>Hodonín,<br/>příspěvková organizace</i> |
|------------------------------------|------------------|--|
| <b>Předpis:</b>                    | <b>Celkem</b>    |  |
| Poplatek Kč 30,-                   | 114 690          |  |
| Poplatek Kč 90,-                   | 1 181 210        |  |
| <b>Předeepsáno celkem:</b>         | <b>1 295 900</b> |  |
| neuhrazeno v r. 2017               | -26 910          |  |
| neuhrazeno v r. 2018               | -28 080          |  |
| neuhrazeno v r. 2019               | -29 520          |  |
| <b>Skutečně vybráno:</b>           | <b>1 211 390</b> |  |
| <b>Lékárna - signální výkony</b>   |                  |  |
| -10%                               | 566 477          |  |
| -15%                               | 14 362           |  |
| <b>Skutečně vybráno:</b>           | <b>580 839</b>   |  |
| <b>Celkem vybráno</b>              | <b>1 792 229</b> |  |



## III.2. Náklady

### III.2.1. Náklady hlavní činnosti

Tabulka 47 Náklady hlavní činnosti

Nemocnice TGM Hodonín,  
příspěvková organizace

|  | SÚ         | AÚ   | Skutečnost    |                |                | Rozpočet       | Plnění       | poznámka                        |
|--|------------|------|---------------|----------------|----------------|----------------|--------------|---------------------------------|
|  |            |      | 2017          | 2018           | 2019           | 2019           | rozp. %      |                                 |
| <b>Spotřebované nákupy</b>             |            |      |               |                |                |                |              |                                 |
| <b>Spotřeba materiálu</b>              | <b>501</b> |      | <b>99 059</b> | <b>103 135</b> | <b>109 110</b> | <b>103 325</b> | <b>105,6</b> |                                 |
| Spotřeba-nádobí                        |            | 0310 | 49            | 72             | 73             | 72             | 101,8        |                                 |
| Spotřeba-ostatní drobný mat.           |            | 0311 | 7             | 3              | 4              | 5              | 75,1         |                                 |
| Spotřeba kancelářského materiálu       |            | 0320 | 597           | 600            | 594            | 600            | 99,0         |                                 |
| Spotřeba tiskopisů                     |            | 0321 | 18            | 34             | 20             | 30             | 67,2         |                                 |
| Náklady na Risograph                   |            | 0322 | 16            | 16             | 42             | 16             | 261,4        |                                 |
| Spotřeba Knih, časopisů                |            | 0325 | 50            | 65             | 20             | 65             | 30,3         |                                 |
| Spotřeba-prádlo,oděv,obuv pro pacienty |            | 0350 | 422           | 302            | 358            | 350            | 102,3        |                                 |
| Spotřeba-prádlo,oděv,obuv pro zaměst.  |            | 0351 | 481           | 259            | 408            | 400            | 101,9        |                                 |
| Spotřeba materiálu na úklid a čištění  |            | 0360 | 1 524         | 1 669          | 1 563          | 1 550          | 100,9        |                                 |
| Spotřeba materiálu-úklidová dezinfekce |            | 0361 | 400           | 397            | 419            | 400            | 104,7        |                                 |
| Spotřeba pohonných a mazadel           |            | 0370 | 1 244         | 1 416          | 1 361          | 1 400          | 97,2         |                                 |
| spotřeba - autosoučástky + ND          |            | 0380 | 9             | 23             | 6              | 10             | 59,2         |                                 |
| Spotřeba - ND k PC                     |            | 0381 | 632           | 502            | 570            | 550            | 103,6        |                                 |
| Spotřeba - elektro,radio,spoj.mat.     |            | 0382 | 203           | 159            | 149            | 150            | 99,3         |                                 |
| Spotřeba - instalační materiál         |            | 0383 | 114           | 96             | 238            | 230            | 103,6        |                                 |
| Spotřeba - ost.ND a různé součástky    |            | 0384 | 54            | 208            | 110            | 100            | 110,3        |                                 |
| Spotřeba -nářadí pro údržbu            |            | 0385 | 18            | 3              | 13             | 10             | 134,2        |                                 |
| Spotřeba - kyslík na svařování         |            | 0395 |               | 3              | 1              | 5              | 14,5         |                                 |
| Spotřeba potravin pro pacienty         |            | 0400 | 4 615         | 4 572          | 4 543          | 4 550          | 99,8         |                                 |
| Spotřeba potravin pro zaměstnance      |            | 0401 | 1 847         | 1 837          | 2 012          | 1 950          | 103,2        |                                 |
| Spotřeba potravin-pacienti-lékárna     |            | 0402 | 314           | 461            | 427            | 430            | 99,3         |                                 |
| Spotřeba plynu - zaměstnanci nápoje    |            | 0403 |               | 3              | 5              |                |              |                                 |
| Spotřeba medic. plynů-technické        |            | 0500 | 11            | 0              | 0              |                |              |                                 |
| Spotřeba medic. plynů-léky             |            | 0501 | 456           | 454            | 537            | 500            | 107,5        |                                 |
| Spotřeba krve a krev. výrobků          |            | 0600 | 8 488         | 9 373          | 10 288         | 9 300          | 110,6        | Vyšší spotřeba krevních výrobků |

|  | SÚ         | AÚ        | Skutečnost    |               |               | Rozpočet      | Plnění       | poznámka                   |
|--|------------|-----------|---------------|---------------|---------------|---------------|--------------|----------------------------|
|  |            |           | 2017          | 2018          | 2019          | 2019          | rozp. %      |                            |
| Spotřeba krve a krev. výrobků-expirace               |            | 0601      | 370           | 423           | 379           | 425           | 89,1         |                            |
| Plnění charakteru TZ pod stanovenou hodnotu          |            | 0660      |               | 30            | 0             | 30            | 0,0          |                            |
| <b>Spotřeba materiálu-ZM</b>                         |            | <b>07</b> | <b>51 695</b> | <b>52 038</b> | <b>53 999</b> | <b>51 225</b> | <b>105,4</b> |                            |
| Ostatní zdravotní prostředky                         |            | 0700      | 16 508        | 16 771        | 17 318        | 17 000        | 101,9        |                            |
| Obvazový materiál                                    |            | 0702      | 2 062         | 2 441         | 2 654         | 2 600         | 102,1        |                            |
| Spotřeba ZM-Radiochemikálie a diagnostické soupravy  |            | 0703      | 15 521        | 15 216        | 16 591        | 15 425        | 107,6        | Vyšší spotřeba reagensů    |
| Spotřeba ZM - Odběrový systém                        |            | 0704      | 812           | 857           | 932           | 900           | 103,6        |                            |
| Spotřeba ZM - Desinfekce                             |            | 0705      | 682           | 729           | 683           | 650           | 105,0        |                            |
| Dialyzační roztoky a dialyzační krevní sety          |            | 0707      | 8 467         | 7 634         | 9 011         | 8 000         | 112,6        | Vyšší spotřeba dialyzátorů |
| Spotřeba ZM - Injekční technika                      |            | 0708      | 1 770         | 2 152         | 2 126         | 2 000         | 106,3        |                            |
| Kardiostimulátory                                    |            | 0713      | 5 873         | 6 238         | 4 686         | 4 650         | 100,8        |                            |
| <b>Spotřeba léků</b>                                 |            | <b>08</b> | <b>24 051</b> | <b>26 479</b> | <b>28 695</b> | <b>26 840</b> | <b>106,9</b> |                            |
| Spotřeba léků - Ostatní léky                         |            | 0800      | 13 934        | 15 447        | 17 695        | 16 000        | 110,6        | Vyšší spotřeba léků        |
| Spotřeba léků - beta-laktamová antibiot.-ATC JO1CR   |            | 0801      | 1 373         | 1 561         | 1 862         | 1 800         | 103,5        |                            |
| Spotřeba léků - Heparinové přípravky-ATC B01AB       |            | 0802      | 2 422         | 2 095         | 2 452         | 2 400         | 102,1        |                            |
| Spotřeba léků - Erytropoetiny-ATC B03XA              |            | 0803      | 3 219         | 3 289         | 3 065         | 3 000         | 102,2        |                            |
| Spotřeba léků - Taxany ATC L01CD                     |            | 0804      | 791           | 1 633         | 1 185         | 1 200         | 98,7         |                            |
| Spotřeba léků - Roztoky-ovlivnění elektrol.rovnováhy |            | 0806      | 860           | 889           | 833           | 840           | 99,2         |                            |
| Spotřeba léků - Roztoky-parenterální výživa          |            | 0807      | 1 351         | 1 443         | 1 503         | 1 500         | 100,2        |                            |
| Spotřeba léků - expirace                             |            | 0898      | 101           | 122           | 101           | 100           | 101,4        |                            |
| Spotřeba solí na úpravu vody HDS                     |            | 0920      | 54            | 63            | 59            | 60            | 97,9         |                            |
| DDHM do dolní hranice 3000,-Kč (od 500,-)            |            | 0931      | 229           | 225           | 346           | 350           | 98,9         |                            |
| Spotřeba ostatního materiálu-                        |            | 0950      | 268           | 276           | 301           | 300           | 100,3        |                            |
| Spotřeba materiálu a ND ke zdravot.tech.a dok.       |            | 0952      | 578           | 483           | 805           | 700           | 115,1        |                            |
| Spotřebované nákupy na seminář                       |            | 0953      | 122           | 96            | 221           | 200           | 110,4        |                            |
| Spotřeba - malířský materiál                         |            | 0955      | 41            | 94            | 54            | 50            | 108,7        |                            |
| Spotřeba - krejčovský a šicí materiál                |            | 0956      | 10            | 12            | 15            | 12            | 126,2        |                            |
| Spotřeba - stavební materiál, dřevo                  |            | 0957      | 56            | 49            | 49            | 50            | 98,6         |                            |
| Spotřeba - zámečnický materiál                       |            | 0958      | 7             | 10            | 13            | 10            | 128,8        |                            |
| Spotřeba -nábytek                                    |            | 0960      | 0             | 0             | 2             | 0             |              |                            |
| Spotřeba - zdravotní přístroje a nástroje            |            | 0970      | 12            | 331           | 410           | 400           | 102,6        |                            |
| <b>Spotřeba energie</b>                              | <b>502</b> |           | <b>6 575</b>  | <b>6 958</b>  | <b>9 081</b>  | <b>10 396</b> | <b>87,4</b>  |                            |
| Spotřeba elektrické energie                          |            | 0300      | 3 519         | 3 658         | 4 951         | 5 710         | 86,7         |                            |
| Spotřeba plynu                                       |            | 0400      | 3 056         | 3 300         | 4 130         | 4 686         | 88,1         |                            |

|  | SÚ         | AÚ   | Skutečnost    |               |               | Rozpočet      | Plnění       | poznámka                        |
|--|------------|------|---------------|---------------|---------------|---------------|--------------|---------------------------------|
|  |            |      | 2017          | 2018          | 2019          | 2019          | rozp. %      |                                 |
| <b>Spotřeba ostatních neskladovat. dodávek</b>       | <b>503</b> |      | <b>1 113</b>  | <b>1 266</b>  | <b>1 206</b>  | <b>1 270</b>  | <b>95,0</b>  |                                 |
| Spotřeba vody  |            | 0300 | 1 113         | 1 266         | 1 206         | 1 270         | 95,0         |                                 |
| <b>Prodané zboží</b>                                 | <b>504</b> |      | <b>34 759</b> | <b>38 271</b> | <b>41 447</b> | <b>38 320</b> | <b>108,2</b> |                                 |
| Zdravotnický materiál                                |            | 0700 | 6 041         | 6 220         | 6 770         | 6 220         | 108,8        |                                 |
| Léky a léčivé přípravky                              |            | 0800 | 28 718        | 32 051        | 34 677        | 32 100        | 108,0        |                                 |
| <b>Aktivace dlouhodobého majetku</b>                 | <b>506</b> |      | <b>0</b>      | <b>0</b>      | <b>0</b>      | <b>0</b>      |              |                                 |
| Aktivace dlouhodobého majetku                        |            | 0331 | 0             | 0             | 0             | 0             |              |                                 |
| <b>Aktivace oběžného majetku</b>                     | <b>507</b> |      | <b>-6 248</b> | <b>-6 163</b> | <b>-6 990</b> | <b>-6 150</b> | <b>113,7</b> |                                 |
| Aktivace oběžného majetku- aktivace krevních výrobků |            | 0331 | -6 248        | -6 163        | -6 990        | -6 150        | 113,7        | Vyšší spotřeba krevních výrobků |
| <b>Služby</b>  |            |      |               |               |               |               |              |                                 |
| <b>Opravy a udržování</b>                            | <b>511</b> |      | <b>3 638</b>  | <b>2 859</b>  | <b>2 920</b>  | <b>3 213</b>  | <b>90,9</b>  |                                 |
| Stavební opravy a udržování                          |            | 0301 | 875           | 152           | 188           | 223           | 84,3         |                                 |
| Opravy automobilů                                    |            | 0302 | 291           | 248           | 441           | 500           | 88,1         |                                 |
| Ostatní opravy přístrojů a zařízení                  |            | 0303 | 532           | 473           | 991           | 1 100         | 90,1         |                                 |
| Opravy a udržování - údržba zeleně, parků            |            | 0305 | 2             | 0             | 0             |               |              |                                 |
| Opravy hasících přístrojů, hydrantů                  |            | 0307 | 63            | 55            | 61            | 60            | 100,8        |                                 |
| Opravy elektro - instalatérské                       |            | 0308 | 79            | 30            | 8             | 20            | 40,4         |                                 |
| Opravy telefonů,mobilů                               |            | 0309 | 0             | 3             | 0             | 5             | 0,0          |                                 |
| Opravy počítačů a výpočetní techniky                 |            | 0310 | 22            | 15            | 33            | 35            | 95,1         |                                 |
| Opravy nábytku, bytových doplňků                     |            | 0311 | 1             | 0             | 0             |               |              |                                 |
| Opravy přístr.a zdrav.zaříz.                         |            | 0313 | 1 772         | 1 142         | 1 189         | 1 250         | 95,1         |                                 |
| Opravy a udržování - malířské práce                  |            | 0330 |               | 703           | 0             | 0             |              |                                 |
| Opravy a udržování - ostatní                         |            | 0340 |               | 39            | 10            | 20            | 48,6         |                                 |
| Opravy a udržování - malířské práce                  |            | 0400 | 0             | 0             | 0             |               |              |                                 |
| Opravy žaluzií                                       |            | 0401 | 0             | 0             | 0             |               |              |                                 |
| <b>Cestovné</b>                                      | <b>512</b> |      | <b>261</b>    | <b>246</b>    | <b>257</b>    | <b>260</b>    | <b>99,0</b>  |                                 |
| Cestovné zaměstnanců                                 |            | 0300 | 204           | 185           | 192           | 200           | 95,9         |                                 |
| Cestovné dárců krve                                  |            | 0342 | 57            | 61            | 66            | 60            | 109,2        | Vyšší počet odběrů              |
| <b>Náklady na reprezentaci</b>                       | <b>513</b> |      | <b>102</b>    | <b>70</b>     | <b>124</b>    | <b>100</b>    | <b>123,8</b> |                                 |
| Náklady na reprezentaci                              |            | 0300 | 102           | 70            | 124           | 100           | 123,8        |                                 |
| <b>Ostatní služby</b>                                | <b>518</b> |      | <b>17 912</b> | <b>17 721</b> | <b>17 646</b> | <b>18 334</b> | <b>96,2</b>  |                                 |
| Náklady na poplatky za bankovní služby               |            | 0300 | 197           | 199           | 109           | 130           | 83,8         |                                 |
| Servis programu                                      |            | 0310 | 1 675         | 1 698         | 1 646         | 1 750         | 94,1         |                                 |
| Výkony spojů-pevné telefonní linky                   |            | 0400 | 50            | 52            | 55            | 60            | 92,2         |                                 |

|   | SÚ | AÚ   | Skutečnost |       |       | Rozpočet | Plnění  | poznámka |
|---|----|------|------------|-------|-------|----------|---------|----------|
|   |    |      | 2017       | 2018  | 2019  | 2019     | rozp. % |          |
| Výkony spojů-mobilní telefonní linky                |    | 0410 | 100        | 125   | 151   | 150      | 100,7   |          |
| Automatizované zpracování dat-Internet              |    | 0420 | 383        | 235   | 86    | 100      | 86,4    |          |
| Poštovné, balné                                     |    | 0430 | 142        | 127   | 121   | 130      | 93,2    |          |
| Poplatky za rozhlas a televize                      |    | 0440 | 189        | 189   | 190   | 190      | 100,2   |          |
| Propagační a reklamní činnost                       |    | 0500 | 7          | 14    | 7     | 15       | 49,2    |          |
| Kopírovací, knihařské, tiskařské a grafické služby  |    | 0510 | 14         | 9     | 13    | 15       | 88,3    |          |
| Kontrolní služby, technické prohlídky               |    | 0530 | 6 329      | 5 023 | 5 060 | 5 100    | 99,2    |          |
| Doprava   |    | 0600 | 7          | 62    | 11    | 20       | 53,5    |          |
| Stočné  |    | 0610 | 936        | 1 129 | 1 048 | 1 050    | 99,8    |          |
| Plnění charakteru TZ pod stanovenou hodnotu         |    | 0616 |            | 45    | 0     | 10       | 0,0     |          |
| Nájemné   |    | 0620 | 523        | 558   | 575   | 600      | 95,8    |          |
| Pronájem lahví                                      |    | 0621 | 334        | 343   | 351   | 350      | 100,2   |          |
| Praní prádla,čištění                                |    | 0710 | 3 191      | 3 375 | 3 203 | 3 359    | 95,3    |          |
| Hlídání objektu                                     |    | 0730 | 364        | 359   | 414   | 430      | 96,3    |          |
| Měření emisí  |    | 0740 | 8          | 11    | 10    | 10       | 103,0   |          |
| Vývoz, uložení a likvidace odpadů                   |    | 0750 | 989        | 1 051 | 1 326 | 1 350    | 98,2    |          |
| Kremační služby                                     |    | 0771 | 8          | 8     | 13    | 10       | 131,4   |          |
| Poradenské služby, odborná pomoc                    |    | 0800 | 595        | 895   | 808   | 850      | 95,1    |          |
| DDNM do dolní hranice 3000                          |    | 0860 | 11         | 11    | 28    | 30       | 94,7    |          |
| Dozimetrie  |    | 0870 | 45         | 45    | 49    | 50       | 97,9    |          |
| Archivace medicinských dat                          |    | 0871 | 218        | 218   | 218   | 220      | 99,0    |          |
| Členské vklady a příspěvky                          |    | 0872 | 36         | 25    | 25    | 25       | 100,9   |          |
| Poplatky správní                                    |    | 0873 | 2          | 0     | 4     |          |         |          |
| Znalecké posudky, odhady,ověření listin             |    | 0874 | 22         | 8     | 0     | 10       | 0,9     |          |
| Poplatky za inzeráty                                |    | 0876 | 25         | 35    | 70    | 70       | 99,9    |          |
| Čištění kanalizace                                  |    | 0877 | 64         | 80    | 54    | 60       | 89,3    |          |
| Rozbory vody  |    | 0879 | 39         | 42    | 31    | 40       | 76,8    |          |
| Zdravotní výkony prováděné cizími organizacemi      |    | 0880 | 436        | 633   | 628   | 700      | 89,7    |          |
| Čalounické služby                                   |    | 0881 | 1          | 0     | 0     |          |         |          |
| Renovace pásek,tonerů                               |    | 0882 | 206        | 261   | 264   | 265      | 99,7    |          |
| Zhotovení razítek, klíčů,broušení nástrojů, grafika |    | 0883 | 93         | 64    | 102   | 65       | 156,2   |          |
| Deratizace a desinfekce                             |    | 0884 | 3          | 3     | 17    |          |         |          |
| Ostatní služby                                      |    | 0900 | 669        | 766   | 957   | 1 100    | 87,0    |          |
| Ostatní služby - nedaňové                           |    | 0990 | 0          | 20    | 0     | 20       | 0,0     |          |

|  | SÚ         | AÚ   | Skutečnost     |                |                | Rozpočet       | Plnění       | poznámka                      |
|--|------------|------|----------------|----------------|----------------|----------------|--------------|-------------------------------|
|  |            |      | 2017           | 2018           | 2019           | 2019           | rozp. %      |                               |
| <b>Osobní náklady</b>                            |            |      | 287 742        | 318 163        | 348 188        | 350 399        | 99           |                               |
|  | <b>521</b> |      | <b>211 336</b> | <b>233 716</b> | <b>256 129</b> | <b>256 957</b> | <b>99,7</b>  |                               |
| Mzdy a platy včetně odměn                        |            | 0301 | 182 610        | 202 391        | 221 291        | 222 839        | 99,3         | Nižší čerpání platů           |
| Mzdy-OON   |            | 0302 | 28 104         | 30 653         | 33 654         | 34 118         | 98,6         | Nižší čerpání OON             |
| Náhrady mzdy za dočasnou pracovní neschopnost    |            | 0303 | 622            | 672            | 1 184          |                |              | Nerozpočtováno                |
| <b>Zákonné sociální pojištění</b>                | <b>524</b> |      | <b>71 234</b>  | <b>78 813</b>  | <b>86 011</b>  | <b>87 365</b>  | <b>98,5</b>  |                               |
| Zákonné zdravotní pojištění                      |            | 0310 | 18 972         | 20 930         | 23 007         | 23 126         | 99,5         |                               |
| Zákonné sociální. pojištění                      |            | 0320 | 52 262         | 57 882         | 63 004         | 64 239         | 98,1         |                               |
| <b>Jiné sociální pojištění</b>                   | <b>525</b> |      | <b>856</b>     | <b>955</b>     | <b>1 036</b>   | <b>1 000</b>   | <b>103,6</b> |                               |
| Náklady na povinné úrazové pojištění zaměstnanců |            | 0301 | 856            | 955            | 1 036          | 1 000          | 103,6        | Vyšší pojištění               |
| <b>Zákonné sociální náklady</b>                  | <b>527</b> |      | <b>4 316</b>   | <b>4 679</b>   | <b>5 012</b>   | <b>5 077</b>   | <b>98,7</b>  |                               |
| Příděl FKSP                                      |            | 0301 | 3 665          | 4 061          | 4 450          | 4 457          | 99,8         |                               |
| Ochran.osob.pomůcky(prac.obuv)-zaměstnanci       |            | 0304 | 165            | 77             | 169            | 170            | 99,6         |                               |
| Zákonné soc.náklady - náklady na odborný rozvoj  |            | 0307 | 486            | 541            | 393            | 450            | 87,4         |                               |
| <b>Daň silniční</b>                              | <b>531</b> |      | <b>15</b>      | <b>16</b>      | <b>17</b>      | <b>20</b>      | <b>85,9</b>  |                               |
| Daň silniční                                     |            | 0330 | 15             | 16             | 17             | 20             | 85,9         |                               |
| Daň z nemovitostí                                | <b>532</b> |      |                |                |                |                |              |                               |
| <b>Jiné daně a poplatky</b>                      | <b>538</b> |      | <b>5</b>       | <b>5</b>       | <b>4</b>       | <b>4</b>       | <b>87,5</b>  |                               |
| Poplatek za kolky                                |            | 0333 | 3              | 0              | 0              |                |              |                               |
| Dálniční známky                                  |            | 0601 | 2              | 4              | 2              | 4              | 37,5         |                               |
| Jiné daně a poplatky - poplatek za kolky         |            |      |                | 1              | 2              |                |              |                               |
| <b>Smluvní pokuty a úroky z prodlení</b>         | <b>541</b> |      | <b>0</b>       | <b>0</b>       | <b>0</b>       | <b>0</b>       |              |                               |
| Smluvní pokuty a úroky z prodlení                |            | 0300 | 0              | 0              | 0              |                |              |                               |
| <b>Jiné pokuty a penále</b>                      | <b>542</b> |      | <b>151</b>     | <b>0</b>       | <b>35</b>      | <b>0</b>       |              |                               |
| Ostatní pokuty a penále                          |            | 0300 | 151            | 0              | 35             |                |              |                               |
| Dary   | <b>543</b> |      |                |                |                |                |              |                               |
| <b>Prodaný materiál</b>                          | <b>544</b> |      | <b>338</b>     | <b>394</b>     | <b>525</b>     | <b>400</b>     | <b>131,4</b> |                               |
| Prodaný materiál                                 |            | 0300 | 338            | 394            | 525            | 400            | 131,4        | Vyšší prodej krevních výrobků |
| <b>Manka a škody</b>                             | <b>547</b> |      | <b>14</b>      | <b>16</b>      | <b>41</b>      | <b>15</b>      | <b>273,8</b> |                               |
| Manka a škody                                    |            | 0300 | 14             | 16             | 41             | 15             | 273,8        |                               |
| <b>Ostatní náklady z činnosti</b>                | <b>549</b> |      | <b>1 306</b>   | <b>1 504</b>   | <b>1 620</b>   | <b>1 510</b>   | <b>107,3</b> |                               |
| Ostatní náklady z činnosti                       |            | 0300 | 9              | 13             | 15             | 15             | 103,0        |                               |
| Pojištění motorových vozidel                     |            | 0302 | 47             | 106            | 212            | 110            | 192,6        |                               |
| Havarijní pojištění motorových vozidel           |            | 0303 | 160            | 0              | 0              |                |              |                               |

|   | SÚ         | AÚ   | Skutečnost     |                |                | Rozpočet       | Plnění       | poznámka |
|---|------------|------|----------------|----------------|----------------|----------------|--------------|----------|
|   |            |      | 2017           | 2018           | 2019           | 2019           | rozp. %      |          |
| Pojištění odpovědnosti za škody                           |            | 0304 | 706            | 906            | 919            | 900            | 102,1        |          |
| Pojištění budov   |            | 0305 | 180            | 171            | 171            | 175            | 97,6         |          |
| Odškodnění, bolestné                                      |            | 0333 | 5              | 15             | 0              | 15             | 0,0          |          |
| Odměny a stravenky dárcům krve                            |            | 0397 | 135            | 147            | 159            | 150            | 106,1        |          |
| Ostatní poplatky  |            | 0400 | 85             | 91             | 103            | 90             | 113,9        |          |
| Ostatní náklady   |            | 0800 | -20            | 54             | 42             | 55             | 76,1         |          |
| Haléřové vyrovnání  |            | 0900 | 0              | 1              | 0              |                |              |          |
| <b>Odpisy, rezervy a opravné položky</b>                  |            |      |                |                |                |                |              |          |
| <b>Odpisy dlouhodobého majetku</b>                        | <b>551</b> |      | <b>14 700</b>  | <b>15 774</b>  | <b>16 226</b>  | <b>17 070</b>  | <b>95,1</b>  |          |
| Odpisy HDM-budovy a stavby                                |            | 0301 | 4 587          | 4 663          | 4 765          | 4 800          | 99,3         |          |
| Odpisy nehm. inv.majetku                                  |            | 0302 | 749            | 630            | 65             | 470            | 13,9         |          |
| Odpisy HDM-zdravotní zařízení,přístroje                   |            | 0332 | 5 693          | 7 311          | 8 254          | 8 500          | 97,1         |          |
| Odpisy HDM- ostatní                                       |            | 0333 | 3 671          | 3 171          | 3 142          | 3 300          | 95,2         |          |
| <b>Náklady z odepsaných pohledávek</b>                    | <b>557</b> |      | <b>43</b>      | <b>75</b>      | <b>211</b>     | <b>50</b>      | <b>422,0</b> |          |
| Náklady z vyřazených pohledávek                           |            |      |                | 46             | 183            |                |              |          |
| Odpisy nedobytných pohledávek                             |            | 0377 | 43             | 29             | 28             | 50             | 56,5         |          |
| <b>Náklady z drobného dlouhodobého majetku</b>            | <b>558</b> |      | <b>2 001</b>   | <b>1 739</b>   | <b>3 124</b>   | <b>1 810</b>   | <b>172,6</b> |          |
| DDHM - výpočetní technika                                 |            | 0300 | 133            | 270            | 251            | 270            | 93,0         |          |
| DDHM (od 3001,- do 40000.-vč.)- ostatní                   |            | 0301 |                | 487            | 557            | 490            | 113,6        |          |
| DDHM do 40tis. - zdrav. přístř. a nástroje                |            | 0302 | 748            | 449            | 1 118          | 500            | 223,6        |          |
| DDHM -hospod.přístroje a nástroje                         |            | 0303 | 32             | 70             | 57             | 70             | 81,4         |          |
| DDHM -kuchyňské zařízení a nábytek                        |            | 0304 | 29             | 464            | 1 142          | 480            | 237,8        |          |
| DDNM (od dolní hranice do 60tis.vč.) - výpočetní technika |            | 0310 | 24             | 0              | 0              |                |              |          |
| DDHM ostatní  |            | 0950 | 642            | 0              | 0              |                |              |          |
| DDHM -nábytek   |            | 0960 | 394            | 0              | 0              |                |              |          |
| <b>Úroky</b>  | <b>562</b> |      | <b>66</b>      | <b>73</b>      | <b>54</b>      | <b>80</b>      | <b>67,3</b>  |          |
| <b>Úroky celkem hl.činnost</b>                            |            | 0300 | 66             | 73             | 54             | 80             | 67,3         |          |
| <b>Kurzové ztráty</b>                                     | <b>563</b> |      |                | <b>0</b>       | <b>6</b>       |                |              |          |
| Kurzové ztráty  |            | 0300 |                | 0              | 6              |                |              |          |
|   |            |      |                |                |                |                |              |          |
| <b>Náklady celkem:</b>                                    |            |      | <b>463 550</b> | <b>502 123</b> | <b>544 854</b> | <b>540 426</b> | <b>100,8</b> |          |

### III.2.2. Náklady doplňková činnost

| Tabulka 48 Náklady doplňková činnost           |            |      |            |            |            |            | Nemocnice TGM Hodonín,<br>příspěvková organizace |          |
|--|------------|------|------------|------------|------------|------------|--|----------|
|  | SÚ         | AÚ   | Skutečnost |            |            | Rozpočet   | Plnění   | poznámka |
|  |            |      | 2017       | 2018       | 2019       | 2019       | rozpočtu<br>%                                    |          |
| <b>Spotřebované nákupy</b>                     |            |      |            |            |            |            |  |          |
| <b>Spotřeba materiálu</b>                      | <b>501</b> |      | <b>188</b> | <b>114</b> | <b>118</b> | <b>115</b> | <b>102,3</b>                                     |          |
| Spotřeba potravin pro zaměstnance-DČ           |            | 0001 |            |            |            |            |  |          |
| Spotřeba potravin pro cizí strávníky-DČ        |            | 0002 | 188        | 114        | 115        | 115        | 100,4  |          |
| Spotřeba ostatního materiálu-DČ                |            | 0250 |            |            | 2          |            |  |          |
| <b>Spotřeba energie</b>                        | <b>502</b> |      | <b>25</b>  | <b>27</b>  | <b>34</b>  | <b>39</b>  | <b>87,6</b>                                      |          |
| Spotřeba el. energie - DČ                      |            | 0000 | 7          | 7          | 10         | 11         | 89,3   |          |
| Spotřeba plynu - DČ                            |            | 0100 | 18         | 20         | 25         | 28         | 87,0   |          |
| <b>Spotřeba ostatních neskladovat. dodávek</b> | <b>503</b> |      | <b>7</b>   | <b>7</b>   | <b>7</b>   | <b>7</b>   | <b>102,3</b>                                     |          |
| Spotřeba vody - DČ                             |            | 0000 | 7          | 7          | 7          | 7          | 102,3  |          |
| <b>Ostatní služby</b>                          | <b>518</b> |      | <b>27</b>  | <b>40</b>  | <b>27</b>  | <b>35</b>  | <b>78,5</b>                                      |          |
| Stočné-HČ                                      |            | 0110 | 6          | 7          | 6          | 6          | 103,9  |          |
| Vývoz, uložení a likvidace odpadů-DČ           |            | 0150 | 21         | 33         | 21         | 29         | 73,3   |          |
| <b>Osobní náklady</b>                          |            |      | <b>27</b>  | <b>32</b>  | <b>28</b>  | <b>34</b>  | <b>81,7</b>                                      |          |
| <b>Mzdové náklady</b>                          | <b>521</b> |      | <b>19</b>  | <b>23</b>  | <b>20</b>  | <b>25</b>  | <b>81,7</b>                                      |          |
| <b>Mzdy - DČ</b>                               |            | 0001 | 19         | 23         | 20         | 25         | 81,7   |          |
| <b>Zákonné sociální pojištění</b>              | <b>524</b> |      | <b>7</b>   | <b>8</b>   | <b>7</b>   | <b>8</b>   | <b>86,8</b>                                      |          |
| Zákonné zdravotní pojištění -DČ                |            | 0010 | 2          | 2          | 2          | 2          | 91,9   |          |
| Zákonné sociální pojištění - DČ                |            | 0020 | 5          | 6          | 5          | 6          | 85,1   |          |
| <b>Zákonné sociální náklady</b>                | <b>527</b> |      | <b>1</b>   | <b>1</b>   | <b>0</b>   | <b>1</b>   | <b>40,7</b>                                      |          |
| Příděl FKSP - DČ                               |            | 0000 | 1          | 1          | 0          | 1          | 40,7   |          |
| <b>Odpisy dlouhodobého majetku</b>             | <b>551</b> |      | <b>0</b>   | <b>0</b>   | <b>3</b>   | <b>0</b>   |  |          |
| Odpisy budovy a stavby - DČ                    |            | 0001 |            |            | 3          |            |  |          |
| <b>Náklady z odepsaných pohledávek</b>         | <b>557</b> |      | <b>38</b>  | <b>0</b>   | <b>0</b>   | <b>0</b>   |  |          |
| Náklady z odepsaných pohledávek                |            | 0000 | 38         |            |            | 0          |  |          |
| <b>Náklady celkem:</b>                         |            |      | <b>312</b> | <b>220</b> | <b>218</b> | <b>230</b> | <b>94,5</b>                                      |          |

### III.2.3. Doplnující komentář k nákladům

#### III.2.3.1. Významné rozdíly proti skutečnosti roku 2018 v tis. Kč

|                           |                  |                                    |
|---------------------------|------------------|------------------------------------|
| Osobní náklady            | + 30 021 tis. Kč | - zvýšení platů dle nařízení vlády |
| Náklady na prodané zboží  | + 3 176 tis. Kč  | - vyšší prodej léků veř. lékárny   |
| Spotřeba zdrav. materiálu | + 1 962 tis. Kč  | - vyšší spotřeba zdr. materiálu    |
| Spotřeba léků             | -2 216 tis. Kč   | - vyšší spotřeba léků              |
| Spotřeba krevních výrobků | +870 tis. Kč     | - vyšší spotřeba krevních výrobků  |
| Náklady na energie        | +2 130 tis. Kč   | - vyšší jednotkové ceny energií    |
| Odpisy dlouh. majetku     | +455 tis. Kč     | - vyšší odpisy dlouh. majetku      |
| Náklady na drobný majetek | + 1 385 tis. Kč  | -vyšší nákup drob. Majetku         |
| Aktivace krevních výrobků | - 827 tis. Kč    | -vyšší výroba krevních výrobků     |

Celkové navýšení nákladů proti roku 2018 o 42 728 tis. Kč nejvíce ovlivnilo navýšení osobních nákladů způsobené zvýšením tarifních platů dle nařízení vlády. Dalším vlivem bylo navýšení nákladů na prodané zboží v lékárně pro veřejnost, které však přineslo vyšší výnos z prodejní marže. Vyšší náklady na zdravotním materiálu byly způsobeny zejména vyšší spotřebou dialyzátorů, což je způsobeno vyšším počtem dialýz za rok 2019 a dále vyšší spotřebou laboratorních reagentů z důvodu vyšší počtu žádostí na tyto vyšetření a vyšší spotřeba léků. Negativně působily vyšší náklady na elektrickou energii, kdy se zvýšila cena o 34 % a také náklady na plyn, kde také došlo k navýšení za jednotkovou cenu. V souvislosti s obměnou zdravotní techniky se nám zvýšily náklady na odpisování dlouhodobého majetku. Vyšší náklady na drobný majetek je spojen s obměnou nových elektricky polohovatelných nemocničních lůžek, židlí a nových lavic v čekárnách u ambulancí a dále s nákupem nových lineárních dávkovačů, infuzních pump, chodítek. V roce 2019 nám vzrostla spotřeba krevních výrobků, z důvodu vyššího počtu operací a v souvislosti s vyšší spotřebou krevních výrobků nám na náklady pozitivně působila právě výroba krevních výrobků.

#### III.2.3.2. Nárůst platů a OON oproti předchozímu období

Navýšení platů je v souladu s Nařízením vlády č. 263/2018 Sb., v platné znění, kdy platy zdravotnickým pracovníkům byly navýšeny o 7 % a ostatním pracovníkům ve zdravotnictví byly navýšeny o 10 %. Výrazná změna proběhla i ve stanovení výše zvláštních příplatků na základě výše uvedeného Nařízení vlády. V souvislosti s navýšením tarifních platů byly přepočítány i příplatky za vedení, dále platové stupně byly navyšovány za platných podmínek pro započtení praxe.

Návazně na uvedené Nařízení vlády byly navýšeny sazby u dohod o pracovní činnosti a dohod o provedení práce úměrně k procentu navýšení tarifních platů.

Od 1. 7. 2019 se vyplácí pracovní neschopnost již od prvního dne, dochází ke zrušení tzv. karenční doby. Od tohoto data se snižuje pojistné na sociální zabezpečení a státní politiku zaměstnanosti z 25 % na 24,8 %.

Celkové navýšení platů proti roku 2018 tak činilo 19 408 964 Kč, ostatních osob. nákladů pak 3 000 896 Kč. K tomu došlo ke zvýšení sociálního a zdravotního pojištění o 7 197 515 Kč.



### III.2.3.3. Popis významnějších oprav majetku včetně finančních částek

| Tabulka 49                        |         | Popis významnějších oprav majetku |          | <i>Nemocnice TGM Hodonín,<br/>příspěvková organizace</i> |
|-----------------------------------|---------|-----------------------------------|----------|--|
| Položka                           | Částka  | dodavatel                         | poznámka |  |
| Oprava ultrazvukové sondy výměnou | 202 554 | EMS service                       | 1)       |  |
| Oprava úpravny vody               | 145 703 | GORO spol. s r.o.                 | 2)       |  |
| Oprava sterilizačních přístrojů   | 126 797 | Maquet Czech s.r.o.               | 3)       |  |
| Oprava samonosné brány            | 101 277 | G-mont Hodonín                    | 4)       |  |
| Výměna podlahové krytiny          | 100 176 | Podlahy Blažek                    | 5)       |  |
| Oprava plicního ventilátoru       | 96 416  | A.M.I. s.r.o.                     | 6)       |  |
| Oprava izolátoru                  | 72 460  | DN Formed Brno                    | 7)       |  |
| Výměna ústředny EPS               | 60 625  | Martin Kašík                      | 8)       |  |
| Oprava myčky nádobí               | 60 003  | Kuchtech s.r.o.                   | 9)       |  |
| Oprava centrálního monitoru       | 35 816  | Outsourcing Solution CZ           | 10)      |  |

#### Stručný komentář:

- 1) Oprava ultrazvuku Voluson E6 na gynekologické ambulanci, byla provedena výměna nefunkční ultrazvukové sondy.
- 2) Oprava úpravny vody pro sterilizátory na Centrální sterilizaci
- 3) Nutná výměna 2 ks vývěv LAMA 50 ve sterilizačních přístrojích
- 4) Oprava samonosné brány po pádu stromu při bouři
- 5) Úprava podlahy a výměna krytiny na chodbě dětského oddělení
- 6) Oprava plicního ventilátoru Hamilton na odd. ARO – výměna turbíny
- 7) Oprava izolátoru výměnou HEPA filtrů a rukávce v míchárně cytostatik
- 8) Výměna zastaralé ústředny EPS s vysokou poruchovostí za novou
- 9) Oprava myčky nádobí v kuchyni, výměna motoru čerpadla
- 10) Oprava centrálního monitoru na interní JIP – výměna procesorové desky

### III.2.3.4. Seznam výběrových řízení

| Tabulka 50                                    |  | Výběrová řízení |           | Nemocnice TGM Hodonín,<br>příspěvková organizace |  |
|---|--|-----------------|-----------|--|--|
| Oddělení                                      | Název  | částka v Kč     | Dokončeno |  |  |
| Výběrová řízení do 100 tis. Kč                |  | v r. 2019       |           |  |  |
| HTO   | Stoly pro HTO pod analyzátory                          | 38 419          | ANO       |  |  |
| ARO   | Administrace VZ Monitory pro ARO                       | 39 000          | ANO       |  |  |
| kuchyně                                       | Klimatizace do kuchyně                                 | 78 214          | ANO       |  |  |
| IVO   | Administrativní služby při veřejné zakázce Hardware    | 78 650          | ANO       |  |  |
| kardio  | Nábytek kardioambulace                                 | 68 715          | ANO       |  |  |
| RDG   | Administrace Pořízení dvou RDG přístrojů               | 83 490          | ANO       |  |  |
| HTS   | zadní brána  | 101 277         | ANO       |  |  |
| int. JIP                                      | 3x injekční dávkovač int. JIP TERUMO                   | 87 120          | ANO       |  |  |
| HTS   | Demolice buňkoviště                                    | 119 563         | ANO       |  |  |
| Výběrová řízení nad 100 tis. Kč do 1. mil. Kč |  |                 |           |  |  |
| OPS   | Instrumentárium  | 112 123         | ANO       |  |  |
| chirurgie                                     | Motodlaha kolenního a kyčelního kloubu pro chirurgii   | 115 543         | ANO       |  |  |
| OPS   | Instrumentárium pro OPS                                | 133 931         | ANO       |  |  |
| OOP   | Macerátor pro OOP                                      | 156 240         | ANO       |  |  |
| mikro   | Laboratorní inkubátor s CO2 atmosférou mikrobiologie   | 158 044         | NE        |  |  |
| ARO   | Videolaryngoskop pro ARO                               | 225 544         | ANO       |  |  |
| HTO   | Odběrová křesla (4x)                                   | 245 243         | NE        |  |  |
| ARO   | Dávkovače a pumpy NIP ARO (5+5)                        | 271 645         | ANO       |  |  |
| prádelna                                      | Průmyslová pračka do prádelny                          | 272 250         | ANO       |  |  |
| ARO   | Fibrobronchoskop pro ARO                               | 294 030         | ANO       |  |  |
| HTS   | Zpevněná parkovací plocha                              | 356 632         | ANO       |  |  |
| HTO   | Lednice na krevní konzervy a mrazicí box na plazmu HTO | 349 309         | ANO       |  |  |
| biochemie                                     | Acidobazický analyzátor biochemie                      | 471 900         | ANO       |  |  |
| ARO   | Plicní ventilátor pro ARO                              | 399 179         | NE        |  |  |
| TRN   | Flexibilní bronchoskop pro TRN                         | 401 115         | ANO       |  |  |
| Lékárna                                       | PD rekonstrukce vzduchotechniky lékárny                | 416 869         | ANO       |  |  |
| chirurgie                                     | Nákup lůžek a stolků                                   | 530 135         | NE        |  |  |
| biochemie                                     | Osmometr biochemie                                     | 562 106         | NE        |  |  |
| DZS   | Nákup osobního automobilu                              | 569 162         | ANO       |  |  |
| Výběrová řízení nad 1. mil. Kč                |  |                 |           |  |  |
| DZS   | Pořízení dvou sanitních vozidel                        | 2 267 056       | ANO       |  |  |
| ARO   | Monitory pro ARO                                       | 3 038 789       | ANO       |  |  |
| IVO   | Hardware pro nový NIS                                  | 5 237 583       | ANO       |  |  |
| IVO   | NIS (nemocniční informační systém)                     | 6 790 520       | NE        |  |  |
| RDG   | Pořízení dvou RDG přístrojů                            | 9 371 450       | NE        |  |  |

### III.2.3.5. Celkové náklady na slevy pro Rodinné pasy a Senior pasy

V roce 2019 byla poskytnuta sleva:

- v rámci Rodinných pasů ve výši 59 401 Kč
- v rámci Senior pasů ve výši 142 360 Kč

### III.3. Finanční majetek

| Tabulka 51 Finanční majetek      |                        | Nemocnice TGM Hodonín,<br>příspěvková organizace |  |
|----------------------------------|------------------------|--|--|
| Název účtu                       | Stav k 1.1.2019        | Stav k 31.12.2019                                |  |
| <b>Komerční banka, a.s.</b>      |                        |  |  |
| Běžný - provozní                 | 691 993,18             | 7 341 714,83                                     |  |
| Běžný - mzdový                   | 2 513 448,40           | 4 577 804,93                                     |  |
| Investiční                       | 10 062 532,48          | 5 890 009,09                                     |  |
| FKSP                             | 1 174 771,90           | 1 688 264,26                                     |  |
| <b>Celkem</b>                    | <b>14 442 745,96</b>   | <b>19 497 793,11</b>                             |  |
|                                  |                        |  |  |
| <b>Unicredit Bank, a.s.</b>      |                        |  |  |
| Běžný - provozní                 | 25 660 542,82          | 50 455 352,75                                    |  |
|                                  |                        |  |  |
| <b>Jiné běžné účty</b>           |                        |  |  |
| Depozitní účet u KB              | 269 926,50             | 43 886,50  |  |
| Účet u KB- Veřejná sbírka        | 322 955,00             | 7 000,00   |  |
|                                  |                        |  |  |
| <b>Stav účtů celkem</b>          | <b>40 696 170,28</b>   | <b>70 004 032,36</b>                             |  |
|                                  |                        |  |  |
| <b>Bankovní účty - úvěrové</b>   |                        |  |  |
| <b>Název</b>                     | <b>Stav k 1.1.2019</b> | <b>Stav k 31.12.2019</b>                         |  |
| Revolvingový úvěr na 10 mil.Kč   | 0,00                   | 0,00   |  |
| Úvěr na pořízení zdrav.přístrojů | 2 823 000,00           | 819 000,00                                       |  |
|                                  |                        |  |  |
| <b>Pokladna</b>                  |                        |  |  |
| <b>Název</b>                     | <b>Stav k 1.1.2019</b> | <b>Stav k 31.12.2019</b>                         |  |
| Pokladna                         | 47 609,00              | 33 547,00  |  |
| Pokladna-depozitní               | 22 800,00              | 11 500,00  |  |
| Ceniny                           | 0,00                   | 64 500,00  |  |

V roce 2019 naše nemocnice plnila své závazky a splácela je v době splatnosti. Pohledávky byly vymáhány průběžně a zůstávají na velmi nízké úrovni.

Na investičním účtu zůstaly přijaté investiční příspěvky od JMK ve výši 1 235 tis. Kč na akce, které budou uskutečněny v roce 2020.

Byla zřízena veřejná sbírka na zdravotní přístroje, za rok 2019 byly shromážděny finanční prostředky ve výši 523 tis. Kč.

Nemocnice dále splácí úvěr ve výši 8 mil. Kč, který si vzala v roce 2015 na pořízení zdravotních přístrojů, úvěr by měl být plně splacen v roce 2020. Uzavření smlouvy o úvěru s Komerční bankou bylo schváleno radou JMK dne 4.6.2015 po číslem jednacím 6914/15/R105.

Nemocnice dále uzavřela s dne 21.1.2015 smlouvu o Revolvingovém úvěru. Uzavření smlouvy o úvěru bylo schváleno radou JMK dne 14.1.2015 po číslem jednacím 5777/15/R87. Tento úvěr ve výši 10 mil. Kč je platný vždy na období jednoho roku a je tedy každoročně prolongován příslušným dodatkem. Pro rok 2019 byl schválen radou JMK již celkem 4.dodatek k revolvingovému úvěru.

### III.4. Pohledávky, závazky

| Tabulka 52                                   |               |               |            | Pohledávky         |           |           |          |           |           | Nemocnice TGM Hodonín,<br>příspěvková organizace |  |
|--|---------------|---------------|------------|--------------------|-----------|-----------|----------|-----------|-----------|--|--|
| Pohledávky                                   | v tis.Kč      |               |            | Po datu splatnosti |           |           |          |           |           |  |  |
| Splatnosti                                   | Celkem        | Do data       | Celkem po  | 1 - 30             | 31-60     | 61-90     | 91-180   | 181-360   | nad 360   |  |  |
| Syntetický i analytický účet                 |               |               |            |                    |           |           |          |           |           |  |  |
| 3110003 - léčení cizinců                     | 0             | 0             |            |                    |           |           |          |           |           |  |  |
| 3110011 - ostatní příjmy                     | 274           | 183           | 91         | 32                 | 45        |           |          |           | 14        |  |  |
| 3110012 - za výkony mimo pojišťovny          | 182           | 61            | 121        | 1                  |           | 25        | 2        | 28        | 65        |  |  |
| 3110020 - stravování cizích strávníků        | 23            | 23            |            |                    |           |           |          |           |           |  |  |
| 3110030 - VZP                                | 25 423        | 25 390        | 33         | 33                 |           |           |          |           |           |  |  |
| 3110031 - VoZP                               | 2 168         | 2 166         | 2          | 2                  |           |           |          |           |           |  |  |
| 3110032 - ČPZP                               | 4 371         | 4 363         | 8          | 8                  |           |           |          |           |           |  |  |
| 3110034 - Škoda                              | 0             | 0             |            |                    |           |           |          |           |           |  |  |
| 3110033 - OZP                                | 1 116         | 1 115         | 1          |                    |           |           |          | 1         |           |  |  |
| 3110035 - ZPMV                               | 6 725         | 6 725         |            |                    |           |           |          |           |           |  |  |
| 3110037 - Revírní bratrská ZP                | 7 917         | 7 906         | 11         | 10                 | 1         |           |          |           |           |  |  |
| 3110087 - za nájem z nebyt.prostor           | 56            | 56            |            |                    |           |           |          |           |           |  |  |
| 314* - krátkodobé zálohy                     | 35            | 35            |            |                    |           |           |          |           |           |  |  |
| 315* - jiné pohledávky                       | 202           | 202           |            |                    |           |           |          |           |           |  |  |
| 335* - pohledávky za zaměstnanci             | 222           | 222           |            |                    |           |           |          |           |           |  |  |
| 348* - pohledávky za místními vlád.instituc. | 14 000        | 14 000        |            |                    |           |           |          |           |           |  |  |
| 377* - ostatní krátkodobé pohledávky         | 108           | 108           |            |                    |           |           |          |           |           |  |  |
| 381* - náklady příštích období               | 425           | 425           |            |                    |           |           |          |           |           |  |  |
| 385* - příjmy příštích období                | 25 882        | 25 882        |            |                    |           |           |          |           |           |  |  |
| 388* - dohadné účty aktivní                  | 494           | 494           |            |                    |           |           |          |           |           |  |  |
| <b>Celkem</b>                                | <b>89 623</b> | <b>89 356</b> | <b>267</b> | <b>86</b>          | <b>46</b> | <b>25</b> | <b>2</b> | <b>29</b> | <b>79</b> |  |  |

Tabulka 53

## Závazky

Nemocnice TGM Hodonín,  
příspěvková organizace

| Z á v a z k y<br>v tis.Kč                          | Celkem         | Do data        | Celkem po | Po datu splatnosti |          |          |          |          |          |
|--|----------------|----------------|-----------|--------------------|----------|----------|----------|----------|----------|
|  |                |                |           | 1 - 30             | 31-60    | 61-90    | 91-180   | 181-360  | nad 360  |
| <b>Syntetický i analytický účet<br/>splatnosti</b> |                |                |           |                    |          |          |          |          |          |
| 3210001 - neinvestiční dodavatelé                  | 26 909         | 26 909         |           |                    |          |          |          |          |          |
| 3210003 - investiční dodavatelé*                   | 1 103          | 1 103          |           |                    |          |          |          |          |          |
| 324* - přijaté zálohy                              | 170            | 170            |           |                    |          |          |          |          |          |
| 331* - zaměstnanci                                 | 153            | 153            |           |                    |          |          |          |          |          |
| 333* - jiné závazky - mzdy                         | 16 112         | 16 112         |           |                    |          |          |          |          |          |
| 336* - sociální pojištění                          | 6 561          | 6 561          |           |                    |          |          |          |          |          |
| 337* - zdravotní pojištění                         | 2 934          | 2 934          |           |                    |          |          |          |          |          |
| 341* - daň z příjmů do splatnosti                  | 1              | 1              |           |                    |          |          |          |          |          |
| 342* - ostatní daně                                | 3 082          | 3 082          |           |                    |          |          |          |          |          |
| 374* - přijaté zálohy ze SR                        |                |                |           |                    |          |          |          |          |          |
| 378* - ostatní krátkodobé závazky                  | 351            | 351            |           |                    |          |          |          |          |          |
| 383* - výdaje příštích období                      | 5              | 5              |           |                    |          |          |          |          |          |
| 389*- dohadné účty pasivní                         | 48 563         | 48 563         |           |                    |          |          |          |          |          |
| <b>451* - dlouhodobý úvěr *</b>                    | 819            | 819            |           |                    |          |          |          |          |          |
| <b>Celkem</b>                                      | <b>106 763</b> | <b>106 763</b> | <b>0</b>  | <b>0</b>           | <b>0</b> | <b>0</b> | <b>0</b> | <b>0</b> | <b>0</b> |

\* jedná se o bankovní úvěr na pořízení zdravotnických přístrojů v celkové výši 8 mil. Kč.

## Komentář k závazkům a pohledávkám

### Pohledávky

Pohledávky nad 360 dnů tvořily: dluh firmy Transitservis , který byl zaslán Radě JMK k odepsání, nedobytná pohledávka za léčení cizince, rovněž zaslána ke schválení odpisu. Odpis těchto pohledávek byl Radou JMK schválen usnesením č. 6496/19/R87 a v roce 2019 odepsán. Pohledávky za firmou Bernátek, která dluží za nájem nebytových prostor lékárny na Národní třídě a jsou v soudním řízení. Dále jsou to drobné pohledávky za zdravotní výkony.

Odepsané pohledávky v roce 2019:

- Regulační poplatky za rok 2016, u kterých uplynula doba vymahatelnosti. Byly odepsány v celkové částce 28 260 Kč
- Faktury vydané v celkové částce 20 649,83 Kč.

Dlužníci jsou sociální případy, cizinci, nelze dohledat místo pobytu. Náklady s vymáháním dluhu převyšují dlužnou částku.

Pohledávky jsou účetně stále sledovány na podrozvahovém účtu.

### Závazky

Závazky neinvestičním dodavatelům jsou hrazeny ve lhůtě splatnosti. Pro případ vyšších finančních výdajů byl sjednán revolvingový úvěr ve výši 10 mil. Kč. V roce 2019 tento úvěr nebyl čerpán. Závazky investičním dodavatelům jsou hrazeny včas.

V roce 2015 byl sjednán úvěr na pořízení zdravotních přístrojů ve výši 8 mil. Kč, který byl plně vyčerpán. K 31. 12. 2019 bylo splaceno celkem 7 181 tis. Kč. V roce 2020 zbývá splatit 819 tis. Kč.

| Tabulka 54 Splatnost pohledávek dle jednotlivých ZP |                                     | Nemocnice TGM Hodonín,<br>příspěvková organizace |
|---|-------------------------------------|--|
| zdravotní pojišťovna                                | zdravotní služby splatnost ve dnech | léky splatnost ve dnech                          |
| VZP ČR  | 30                                  | 20   |
| VoZP  | 30                                  | 14   |
| ČPZP  | 30                                  | 20   |
| OZP   | 15                                  | 14   |
| ZP ŠKODA  | 25                                  | 14   |
| ZP MV ČR  | 30                                  | 14   |
| RBP ZP  | 30                                  | 20   |

### III.5. Dotace a příspěvky

| Tabulka 55                         |   | Dotace a příspěvky |                           |                          | Nemocnice TGM Hodonín,<br>příspěvková organizace |
|------------------------------------|---|--------------------|---------------------------|--------------------------|--|
| Poskytovatel<br>dotace / příspěvku | Účel<br>dotace / příspěvku                        | I / P              | Poskytnutá<br>částka v Kč | Vyčerpaná<br>částka v Kč | Komentář   |
| JMK Brno                           | provoz LSPP                                       | P                  | 2 563 000                 | 2 563 000                |  |
| JMK Brno                           | dotace na rezidenční místa lékaři                 | P                  | 125 000                   | 125 000                  |  |
| JMK Brno                           | dotace na rezidenční místa sestry                 | P                  | 301 742                   | 301 742                  |  |
| Město Hodonín                      | dotace Nemocnice dětem                            | P                  | 10 000                    | 10 000                   |  |
| Město Hodonín                      | dotace na bezplatné testování HIV                 | P                  | 12 000                    | 12 000                   |  |
| Město Hodonín                      | dotace na opravu skleníků                         | P                  | 5 600                     | 5 600                    |  |
| Úřad práce Hodonín                 | veřejně prospěšné práce                           | P                  | 233 690                   | 233 690                  |  |
| Ministerstvo zdravotnictví         | řešení problematiky HIV/AIDS                      | P                  | 28 982                    | 28 982                   |  |
| MPSV                               | provozní dotace DS Beruška                        | P                  | 23 738                    | 23 738                   | do roku 2020                                     |
| EU                                 | provozní dotace DS Beruška                        | P                  | 201 776                   | 201 776                  | do roku 2020                                     |
| <b>Provozní dotace celkem</b>      |   |                    | <b>3 505 529</b>          | <b>3 505 529</b>         |  |
| JMK Brno                           | operační světla - vratka zůst. dotace z roku 2018 | I                  | 254 323                   |                          | vraceno 254 323,07 z invest. účtu 27.5.2019      |
| JMK Brno                           | plicní ventilátor                                 | I                  | 1 200 000                 | 1 184 299                | dotace z roku 2018                               |
| JMK Brno                           | laparoskopická 3D věž                             | I                  | 1 200 000                 | 1 200 000                | dotace z roku 2018                               |
| JMK Brno                           | ultrazvuk pro RDG                                 | I                  | 1 500 000                 | 1 500 000                | dotace z roku 2018                               |
| JMK Brno                           | ultrazvuk pro kardiologii                         | I                  | 1 850 000                 | 1 850 000                | dotace z roku 2018                               |
| JMK Brno                           | 2x sanitní vozidlo                                | I                  | 2 300 000                 | 2 300 000                |  |
| JMK Brno                           | Nemocniční informační systém - HW                 | I                  | 6 500 000                 | 5 316 233                |  |
| JMK Brno                           | Nemocniční informační systém - NIS a LIS          | I                  | 500 000                   | 464 761                  | akce pokračuje i v roce 2020                     |
| Město Hodonín                      | Laparoskopická 3D věž + ultrazvuk pro kardiologii | I                  | 2 000 000                 | 2 000 000                | dotace z roku 2018                               |
| Město Hodonín                      | Centrální monitor + 6ks transp.+ 6ks pac.monitorů | I                  | 1 000 000                 | 1 000 000                |  |
| Město Rohatec                      | Centrální monitor + 6ks transp.+ 6ks pac.monitorů | I                  | 50 000                    | 50 000                   |  |
| Město Dubňany                      | Centrální monitor + 6ks transp.+ 6ks pac.monitorů | I                  | 20 000                    | 20 000                   |  |
| <b>Investiční dotace celkem</b>    |   |                    | <b>18 374 323</b>         | <b>16 885 293</b>        |  |

### III.6. Investice

| Tabulka 56 Investice 2019   |                  |                                    | Nemocnice TGM Hodonín,<br>příspěvková organizace |               |
|---|------------------|------------------------------------|--|---------------|
| Název akce  | Oddělení         | Dodavatel                          | Částka   | Financování   |
| <b>přístrojové</b>  |                  |                                    |  |               |
| Ultrazvukový přístroj Alio - zvýšení PC   | RTG              | Cetkovský s.r.o.                   | 22 500   | VP, DK        |
| Věž laparoskopická 3D   | Operační sály    | Olympus , s.r.o.                   | 3 344 258  | VP,DK,VS,DMH  |
| Ultrazvuk s jícnovou sondou   | Kardio.amb.      | S & T Plus, s.r.o.                 | 2 268 260  | VP,DK,DMH     |
| Plicní ventilátor   | ARO              | A.M.I., s.r.o.                     | 1 184 299  | Dotace JMK    |
| Motodlaha kolenního a kyčelního kloubu  | Chirurgické odd. | Proomedent s.r.o                   | 115 543  | VP            |
| Holter tlakový Cardioline Walk200B  | Dětská amb.      | Medicton Group                     | 50 715   | VP            |
| Fibrobronchoskop  | ARO              | Olympus , s.r.o.                   | 294 030  | VP            |
| Fibrobronchoskop  | TRN              | Olympus , s.r.o.                   | 401 115  | VP            |
| Přístroj elektroterapeutický - Physio 3   | Rehabilitace     | Medicton Group                     | 48 388   | VP            |
| Videolaryngoskop  | ARO              | GPS Praha, s.r.o.                  | 225 544  | VP            |
| Analyzátor acidobazický   | OKB              | Medista, s.r.o.                    | 471 900  | VP            |
| Přístroj pro kompletní elektroterapii   | RHB              | Kardio-Line, s.r.o.                | 120 952  | VP            |
| Monitor dialyzační  | dialýza          | FRESENIUS , s.r.o.                 | 551 760  | VP            |
| Box mrazicí skříňový  | HTO              | SCHOELLER, s.r.o.                  | 133 087  | VP            |
| Lednice transfuzní  | HTO              | SCHOELLER, s.r.o.                  | 216 222  | VP            |
| Centrální stanice a 6 + 6 monitorů  | ARO              | A.M.I., s.r.o.                     | 3 038 789  | VP,VS,DMH     |
| <b>Automobil</b>  |                  |                                    |  |               |
| Automobil osobní FORD TOURNEO   | údržba           | Krajská organizace                 | 691 323  | Bezúpl.převod |
| Sanitní automobil VW T6, 1BU 3331   | DZS              | FOSAN s.r.o.,                      | 1 156 828  | VP,DK         |
| Sanitní automobil VW T6, 1BU 3330   | DZS              | FOSAN s.r.o.,                      | 1 156 828  | VP,DK         |
| Automobil osobní Škoda Octavia 1BU4466  | DZS              | VISTA car s.r.o.                   | 569 962  | VP            |
| <b>stavební</b>   |                  |                                    |  |               |
| 15 plastových oken -balkon Det.odd.   | Hlavní budova    | Roman Plaširyba - WINMONT          | 387 290  | VP            |
| Rekonstrukce pokoje dětská JIP-   | dětská JIP       | Vlastní údržba                     | 263 775  | VP            |
| Panelová plocha   |                  | Stav. firma PLUS , Smaltovna Mišík | 662 667  | VP            |
| <b>ostatní</b>  |                  |                                    |  |               |
| Macerátor VORTEX PLUS   | OOP              | AUDY s.r.o.                        | 156 240  | VP            |
| Zařízení vyvolávací CALL 209  | Odběrová amb.HTO | Chromčák Luboš                     | 70 038   | VP            |
| Pračka ELECTROLUX   | Sklad prádla     | Jiří Pleskač                       | 269 830  | VP            |
| Klimatizace Toshiba 2x  | Kuchyně          | Klimastyle                         | 80 994   | VP            |
| Soubor HW - NIS nemocnice   | nemocnice        | Unis Computers                     | 5 316 233  | DK            |
| <b>Celkem</b>   | <b>x</b>         | <b>x</b>                           | <b>23 269 370</b>                                | <b>x</b>      |
| Zkratky :   |                  |                                    |  |               |
| VP - vlastní prostředky, DK - Dotace JMK, DMH - Dotace město Hodonín, VS - veřejná sbírka |                  |                                    |  |               |



## **Komentář k investicím**

### **Přístrojové investice**

Věž laparoskopická – obměna zastaralé techniky  
ultrazvuk s jícnovou sondou – obměna zastaralého přístroje  
ventilátor plicní – obměna staré techniky na oddělení ARO  
motodlaha kolenního a kyčelního kloubu – vybavení k pasivní rehabilitaci pacientů po operacích  
holter tlakový – obměna staré techniky  
fibrobronchoskop ARO – obměna za nefunkční přístroj  
fibrobronchoskop – náhrada za neopravitelný 21 let starý přístroj  
přístroj elektroterapeutický REBOX – rozšíření léčby bolesti pohybového, svalového aparátu  
videolaryngoskop – náhrada za jednorázový videolaryngoskop  
analyzátor acidobazický – obměna stávajícího analyzátoru (zápůjčka)  
přístroj pro kompletní elektroterapii – obměna přístroje pro aplikaci elektroléčby  
Monitor dialyzační – obměna staršího přístroje  
box mrazicí skříňový – náhrada za nízkoteplotní pult Frigera z roku 1998!!!  
lednice transfuzní – požadavek SUKL (skladování krevních konzerv)  
monitory pro ARO včetně centrální stanice – obměna zastaralé techniky

### **Automobil**

Ford Tourneo – dodávka pro potřeby údržby  
2x sanitka – obnova zastaralého vozového parku  
Auto osobní Škoda - obnova zastaralého vozového parku

### **Stavební investice**

- Montáž oken na balkon dětského oddělení – vznik lodžie, rozšíření odkládacích prostor pro vozíky a lůžka na dětském oddělení
- Rekonstrukce pokojů na dětské JIP – pokoje pro matky s dětmi, umožnění pobytu matek s malými dětmi
- Panelová plocha – zpevněná plocha jako rozšíření kapacity parkoviště o 24 stání

### **Ostatní investice**

Macerátor – drtička odpadů na OOP  
Pračka pro praní úklidových mopů  
Klimatizace skladovacích prostor ve stravovacím provozu – výměna původních klimatizací z r.2011  
Soubor HW – obměna zastaralého vybavení související s implementací nového Nemocničního Informačního systému

## IV. AUTOPROVOZ

K 31.12.2019 disponovala DZS 14 sanitními vozidly, 10 referentskými a 13 zaměstnanci. Ujeto bylo celkem 479 267 km. Spotřebováno bylo celkem 40 813 litrů pohonných hmot.

V r. 2019 bylo v plném provozu 12 sanitních vozidel. Z toho je v současné době vozidlo 1B1 2111 využíváno jako vozidlo náhradní. Sanitní vozidla ujela v tomto roce 394 200 km a bylo spotřebováno 34 990 litrů PHM. Vozidla RZ 1BJ 1401 a 6B9 6459 byla od října odstavena z provozu a nahrazena novými RZ 1BU 3330 a 1BU 3331. Tímto nemocnice dosáhla plného obnovení vozového parku sanitních vozidel.

Referentských vozidel bylo v provozu celkem 9. Vozidlo RZ 3B6 2676 bylo taktéž v měsíci září odstaveno z provozu a nahrazeno vozidlem Ford Tourneo RZ BKH 1222. Všechna vyřazená vozidla jsou připravena ke schválení jejich ekologické likvidace.

Referentské vozidlo 2B9 9108 je vedeno od 1.11.2017 jako náhradní referentské vozidlo.

Referentská vozidla ujela v roce 2019 celkem 85 067 km a bylo spotřebováno 5 823 litrů PHM.

Na opravy a nákupy bylo vydáno celkem 476 735 Kč, nárůst nákladů na opravy a nákupy byl způsoben větší poruchovostí starších vozidel, která jsou už připravena k jejich ekologické likvidaci, a nákupem nových pneumatik u většiny vozidel.

Pořízení dvou sanitních vozů v říjnu 2019



Tabulka 57

## Spotřeba PHM a najeté kilometry v roce 2019

Nemocnice TGM Hodonín,  
příspěvková organizace

| SPZ a typ vozidla           | rok výroby | Ujeto v km     | Spotřeba celkem v litrech | Prům.spotř. v litrech/100 km | Opravy v Kč    | Nákup v Kč     | Celkem náklady | Celkem ujeté km  |
|-----------------------------|------------|----------------|---------------------------|------------------------------|----------------|----------------|----------------|------------------|
| 1BP 1999 VW 2,0 TD          | 2 017      | 44 614         | 3 690                     | 8,27                         | 17 378         | 5 130          | 22 508         | 131 449          |
| 1BP 2222 VW 2,0 TD          | 2 017      | 35 160         | 2 966                     | 8,44                         | 10 976         | 0              | 10 976         | 79 724           |
| 1B1 2111 VW 2,5 TD          | 2 002      | 14 346         | 1 398                     | 9,74                         | 29 587         | 255            | 29 842         | 565 903          |
| 1BP 2000 VW 2,0 TD          | 2 017      | 31 560         | 2 607                     | 8,26                         | 5 362          | 810            | 6 172          | 87 687           |
| 8B7 9888 VW 2,0 TD          | 2 015      | 36 394         | 3 272                     | 8,99                         | 17 615         | 24 950         | 42 565         | 196 662          |
| 1BJ 1401 VW 1,9 TD          | 1 999      | 18 618         | 1 845                     | 9,91                         | 25 431         | 10 600         | 36 031         | 698 891          |
| 8B7 8888 VW 2,0 TD          | 2 014      | 38 953         | 3 498                     | 8,98                         | 3 480          | 0              | 3 480          | 233 858          |
| 6B9 6458 VW 2,5 TD          | 1 998      | 41 781         | 4 137                     | 9,90                         | 61 178         | 11 640         | 72 818         | 786 180          |
| 6B9 6459 VW 2,5 TD          | 1 996      | 13 202         | 1 285                     | 9,73                         | 2 389          | 13 560         | 15 949         | 527 701          |
| 8B4 9922 VW 2,0 TD          | 2 013      | 30 287         | 2 722                     | 8,99                         | 8 436          | 12 880         | 21 316         | 227 699          |
| 1BM 8666 VW 2,0 TD          | 2 016      | 34 171         | 2 901                     | 8,49                         | 25 189         | 10 857         | 36 046         | 120 214          |
| 1BM 7777 VW 2,0 TD          | 2 016      | 35 834         | 3 041                     | 8,49                         | 21 262         | 23 918         | 45 180         | 115 184          |
| 1BU 3330 VW 2.0 TD          | 2 019      | 9 199          | 759                       | 8,25                         | 1 089          | 13 360         | 14 449         | 9 199            |
| 1BU 3331 VW 2.0 TD          | 2 019      | 10 081         | 869                       | 8,62                         | 1 089          | 10 400         | 11 489         | 10 081           |
| <b>celkem sanitky</b>       |            | <b>394 200</b> | <b>34 990</b>             | <b>8,88</b>                  | <b>230 461</b> | <b>138 360</b> | <b>368 821</b> | <b>3 790 432</b> |
| 1B5 3518 Fabia              | 2 003      | 16 161         | 976                       | 6,04                         | 13 949         | 867            | 14 816         | 229 831          |
| 1B5 3519 Fabia              | 2 003      | 17 662         | 1 204                     | 6,82                         | 18 478         | 270            | 18 748         | 276 186          |
| 8B9 7211 Fabia              | 2 001      | 4 266          | 435                       | 10,20                        | 12 700         | 391            | 13 091         | 199 094          |
| 2B9 9108 Fabia              | 2 004      | 903            | 84                        | 9,30                         | 0              | 0              | 0              | 326 996          |
| 8B1 5655 Octávie            | 2 011      | 15 280         | 881                       | 5,77                         | 4 978          | 2 049          | 7 027          | 109 049          |
| 1B1 6624 Fabia              | 2 003      | 22 685         | 1 592                     | 7,02                         | 10 842         | 2 449          | 13 291         | 121 908          |
| 3B6 2676 VW 1,9TD           | 2 000      | 2 525          | 264                       | 10,46                        | 11 800         | 3 395          | 15 195         | 785 855          |
| 1B1 1900 Octavie            | 2 001      | 4 788          | 279                       | 5,83                         | 6 800          | 0              | 6 800          | 374 988          |
| 1BU 4466 Octavie            | 2 019      | 0              | 0                         |                              | 0              | 0              | 0              | 0                |
| BKH 1222 Ford               | 1 999      | 797            | 108                       | 13,55                        | 11 726         | 7 220          | 18 946         | 78 373           |
| <b>celkem refer.vozidla</b> |            | <b>85 067</b>  | <b>5 823</b>              | <b>6,85</b>                  | <b>91 273</b>  | <b>16 641</b>  | <b>107 914</b> | <b>2 502 280</b> |
| <b>Suma celkem</b>          |            | <b>479 267</b> | <b>40 813</b>             | <b>8,52</b>                  | <b>321 734</b> | <b>155 001</b> | <b>476 735</b> | <b>6 292 712</b> |

## V. PLNĚNÍ ÚKOLŮ V OBLASTI NAKLÁDÁNÍ S MAJETKEM

### V.1. Rozdělení majetku dle kategorií

| Tabulka 58 |  | Rozdělení majetku  |                   | Nemocnice TGM Hodonín,<br>příspěvková organizace |                    |
|------------|--|--------------------|-------------------|--|--------------------|
| Účet       | Název účtu   | Počáteční stav     | Přírůstek         | Úbytek   | Konečný stav       |
| 0120101    | DNM - energetický audit                                    | 629 831            | 0                 | 0  | 629 831            |
| 0130001    | DNM - software   | 17 648 587         | 0                 | 0  | 17 648 587         |
| 0180001    | DDNM   | 1 015 433          | 0                 | 0  | 1 015 433          |
| 0180003    | DDNM - vlastní majetek                                     | 23 500             | 0                 | 0  | 23 500             |
| 0210201    | DHM - budovy pro služby obyvatelstvu                       | 424 644 916        | 712 775           | 0  | 425 357 691        |
| 0210301    | DHM - jiné nebytové domy a nebyt.jednotky                  | 966 120            | 0                 | 0  | 966 120            |
| 0210401    | DHM - komunikace a veřejné osvětlení, silnice, mosty       | 10 510 845         | 0                 | 0  | 10 510 845         |
| 0210501    | DHM - jiné inženýrské sítě                                 | 15 859 135         | 0                 | 0  | 15 859 135         |
| 0210601    | DHM - ostatní stavby                                       | 7 607 747          | 662 667           | 152 119  | 8 118 295          |
| 0220001    | DHM - dopravní prostředky                                  | 19 357 328         | 3 672 663         | 27 742   | 23 002 249         |
| 0220101    | DHM - energetické a hnací stroje                           | 15 616 204         | 349 309           | 56 120   | 15 909 393         |
| 0220201    | DHM - nábytek  | 862 075            | 0                 | 0  | 862 075            |
| 0220203    | DHM - nábytek - vlastní                                    | 143 000            | 0                 | 0  | 143 000            |
| 0220301    | DHM - kancelářská technika                                 | 12 541 304         | 5 316 233         | 0  | 17 857 537         |
| 0220303    | DHM - kancelářská technika - vlastní majetek               | 237 934            | 0                 | 0  | 237 934            |
| 0220401    | DHM - pracovní stroje                                      | 4 443 423          | 269 830           | 0  | 4 713 253          |
| 0220501    | DHM - přístroje a zvl.technická zařízení                   | 3 969 000          | 240 548           | 0  | 4 209 548          |
| 0220503    | DHM - přístroje a zvl.technická zařízení - vlastní majetek | 216 984            | 0                 | 0  | 216 984            |
| 0220701    | DHM - zdravotnické přístroje                               | 142 255 262        | 12 294 293        | 5 020 762  | 149 528 793        |
| 0220703    | DHM - zdravotnické přístroje - vlastní majetek             | 2 138 867          | 0                 | 160 262  | 1 978 605          |
| 0280001    | DDHM - nábytek, bytové doplňky                             | 15 858 751         | 604 944           | 75 710   | 16 387 985         |
| 0280003    | DDHM - nábytek, bytové doplňky - vlastní majetek           | 3 549 557          | 0                 | 0  | 3 549 557          |
| 0280011    | DDHM - lékárna   | 59 831             | 0                 | 6 200  | 53 631             |
| 0280021    | DDHM - zdravotní nástroje a přístroje                      | 9 800 951          | 1 111 954         | 251 807  | 10 661 098         |
| 0280023    | DDHM - zdravotní nástroje a přístroje - vlastní majetek    | 420 388            | 7 088             | 26 060   | 401 416            |
| 0280031    | DDHM - hospodářské potřeby                                 | 675 818            | 48 998            | 31 191   | 693 625            |
| 0280033    | DDHM - hospodářské potřeby - vlastní majetek               | 3 232              | 0                 | 0  | 3 232              |
| 0280041    | DDHM - kuchyňské potřeby                                   | 1 195 489          | 9 847             | 8 559  | 1 196 777          |
| 0280043    | DDHM - kuchyňské potřeby - vlastní majetek                 | 42 652             | 0                 | 0  | 42 652             |
| 0280051    | DDHM - ostatní   | 7 519 094          | 560 346           | 9 014  | 8 070 426          |
| 0280053    | DDHM - ostatní - vlastní majetek                           | 189 016            | 0                 | 9 200  | 179 816            |
| 0280071    | DDHM - výpočetní technika                                  | 6 687 696          | 251 117           | 25 418   | 6 913 395          |
| 0280073    | DDHM - výpočetní technika - vlastní majetek                | 496 142            | 0                 | 0  | 496 142            |
| 0280081    | DDHM - dopravní prostředky                                 | 0                  | 0                 | 0  | 0                  |
| 0310401    | Pozemky - zastavěná plocha                                 | 2 025 732          | 0                 | 0  | 2 025 732          |
| 0310501    | Pozemky - ostatní pozemky                                  | 30 482             | 0                 | 0  | 30 482             |
| 0320301    | Umělecká díla  | 492 385            | 0                 | 0  | 492 385            |
| 0410000    | Pořízení nedokončeného DNM                                 | 60 500             | 578 985           | 0  | 639 485            |
| 0420000    | Pořízení DHM - stavby                                      | 65 132             | 2 245 619         | 1 320 420  | 990 331            |
| 0420510    | Pořízení DHM - přístroje, strojní                          | 55 000             | 13 036 228        | 12 474 123                                       | 617 106            |
| 0420520    | Pořízení DHM - projektová dokumentace                      | 303 532            | 587 059           | 145 022  | 745 569            |
| 0420530    | Pořízení DHM - ostatní                                     | 0                  | 8 887 430         | 8 887 430  | 0                  |
|            | <b>Celkem</b>  | <b>730 218 875</b> | <b>51 447 934</b> | <b>28 687 159</b>                                | <b>752 979 650</b> |

## V.2. Rozpis zařazeného majetku ve sledovaném období

1.1.2019 do 31.12.2019 na účtech 012,013,021,022,031

| Tabulka 59      |  | Nově zařazený majetek |   | Nemocnice TGM Hodonín,<br>příspěvková organizace |
|-----------------|--|-----------------------|---|--|
| Evidenční číslo | Název majetku                                      | Pořiz. cena           | Způsob pořízení   |  |
| HMHo0000417     | Ultrazukový přístroj Alio                          | 22 500                | Navýšení ceny:<br>Vlastní prostředky 21 690 Kč<br>Dotace JMK 810 Kč   |  |
| HMHo0000426     | Věž laparoskopická 3D (VP+JMK+veřejná sbírka)      | 3 344 258             | Nákup:<br>Vlastní prostředky 53 174 Kč<br>JMK 1 200 000 Kč<br>Dotace města a obcí 1 672 129 Kč<br>Veřejná sbírka 418 955 Kč |  |
| HMHo0000427     | Ultrazuk s jícnovou sondou (Dotace Mě.Hodonín)     | 2 268 260             | Nákup:<br>Vlastní prostředky 90 389 Kč<br>JMK 1 850 000 Kč<br>Dotace města a obcí 327 871 Kč                                |  |
| HMHo0000428     | Motodlaha kolenního a kyčelního kloubu             | 115 543               | Nákup   |  |
| HMHo0000429     | Ventilátor plicní Hamilton C6                      | 1 184 299             | Nákup - JMK   |  |
| HMHo0000430     | Pračka ELECTROLUX                                  | 269 830               | Nákup   |  |
| HMHo0000431     | Holter tlakový Cardioline Walk200B                 | 50 715                | Nákup   |  |
| HMHo0000432     | Fibrobronchoskop                                   | 294 030               | Nákup   |  |
| HMHo0000433     | Fibrobronchoskop                                   | 401 115               | Nákup   |  |
| HMHo0000434     | Automobil osobní FORD TURNEO BKH 12-22             | 691 323               | Bezúplatný převod   |  |
| HMHo0000435     | Přístroj elektroterapeutický Rebox - Physio 3      | 48 388                | Nákup   |  |
| HMHo0000436     | Sanitní automobil VW T6, 1BU 3330 p. Tesařík       | 1 156 828             | Nákup:<br>Vlastní prostředky 12 856 Kč<br>JMK 1 143 972 Kč  |  |
| HMHo0000437     | Sanitní automobil VW T6, 1BU 3331 p. Mikulecký     | 1 156 828             | Nákup:<br>Vlastní prostředky 800 Kč<br>JMK 1 156 028  |  |
| HMHo0000438     | Videolaryngoskop GlideScope Titanuim               | 225 544               | Nákup   |  |
| HMHo0000439     | Analyzátor acidobazický                            | 471 900               | Nákup   |  |
| HMHo0000440     | Přístroj pro elektroterapii s vakuovou jednotkou   | 120 952               | Nákup   |  |
| HMHo0000441     | Klimatizace Toshiba                                | 40 497                | Nákup   |  |
| HMHo0000442     | Klimatizace Toshiba                                | 40 497                | Nákup   |  |
| HMHo0000443     | Soubor HW - nemocniční informační systém           | 5 316 233             | Nákup   |  |
| HMHo0000444     | Monitor dialyzační                                 | 551 760               | Nákup   |  |
| HMHo0000445     | Zařízení vyvolávací CALL 209                       | 70 038                | Nákup   |  |
| HMHo0000446     | Box mrazicí skříňový                               | 133 087               | Nákup   |  |
| HMHo0000447     | Lednice transfuzní                                 | 216 222               | Nákup   |  |
| HMHo0000448     | Automobil osobní Škoda Octavia 1BU4466             | 569 962               | Nákup   |  |
| HMHo0000449     | Stanice centrální Nihon Kohden                     | 410 669               | Nákup:  |  |
| HMHo0000450-55  | Monitor patientský 6 ks                            | 1 553 640             | Vlastní prostředky 1 548 342 Kč<br>Dotace Města a obcí 1 070 000 Kč   |  |
| HMHo0000456-61  | Monitor transportní 6 ks                           | 1 074 480             | Veřejná sbírka 420 447 Kč   |  |
| HMHo0000462     | Plocha parkovací panelová                          | 662 667               | Nákup   |  |
| HMHo0000463     | Macerátor VERNACARE VORTEX PLUS                    | 156 240               | Nákup   |  |
| HMHo0000375     | Traktor Solis 26 multifunkční                      | 97 722,00             | Technické zhodnocení  |  |
| HMHo0000158     | Digitální anténa BU119                             | 89 516,00             | Technické zhodnocení  |  |
| 1331900         | Budova vrátnice (LSPP)                             | 61 710,00             | Technické zhodnocení  |  |
| 1331800         | Hlavní budova (15ks plastových oken - balkon D.od. | 387 290               | Technické zhodnocení  |  |
| 1331800         | Hlavní budova (rekonstrukce pokoje dětská JIP)     | 263 775               | Technické zhodnocení  |  |
| <b>Celkem</b>   | <b>x</b>   | <b>23 518 318</b>     | <b>x</b>  |  |

### V.3. Rozpis vyřazeného majetku ve sledovaném období

od 1.1.2019 do 31.12.2019 a účtech 012,013,021,022,031

| Tabulka 60      |   | Vyřazený majetek |                  | Nemocnice TGM Hodonín,<br>příspěvková organizace |
|-----------------|---|------------------|------------------|--|
| Evidenční číslo | Název majetku                                     | Datum vyřazení   | Pořízovací cena  |  |
| 1243800         | Traktor TZ4 K14                                   | 1.4.2019         | 27 742           |  |
| 1334400         | Buňka mobilní sklad materiálů (linkusák - sklad P | 10.6.2019        | 37 296           |  |
| 1334900         | Buňka mobilní (linkusák - sklad 1)                | 10.6.2019        | 114 823          |  |
| 1374100         | Kolposkop M122 /na 1 OKAL/                        | 31.5.2019        | 39 160           |  |
| 1393600         | Svářečka kontinuální Steriking                    | 26.9.2019        | 115 603          |  |
| 1414800         | Odstředivka ZK510                                 | 21.3.2019        | 439 070          |  |
| 1421100         | Ventilátor tryskový Paravent PAT                  | 31.5.2019        | 119 543          |  |
| 1422500         | Monitor Artema 206CN                              | 26.9.2019        | 418 169          |  |
| 1425500         | Defibrilátor Hewlett                              | 19.3.2019        | 258 000          |  |
| 1429600         | EKG kardiograf                                    | 31.5.2019        | 99 960           |  |
| 1430500         | Pumpa injekční IT1012                             | 31.5.2019        | 52 500           |  |
| 1434500         | Kardiotokograf M135 IA                            | 31.5.2019        | 229 638          |  |
| 1444900         | Servoventilátor T-BIRD AVS III/B                  | 31.5.2019        | 1 346 100        |  |
| 1448200         | Odstředivka MPW250                                | 14.3.2019        | 67 200           |  |
| 1448300         | Fibroskop LF-TP                                   | 31.5.2019        | 391 752          |  |
| 1449600         | Chladnička 900l skříňová                          | 19.3.2019        | 56 120           |  |
| 1452200         | Sterilizátor parní Fedegari                       | 26.9.2019        | 705 722          |  |
| HMHo0000016     | EEG přístroj                                      | 19.3.2019        | 379 995          |  |
| HMHo0000060     | Analyzátor Stat Profile pHox Basic                | 19.3.2019        | 208 950          |  |
| HMHo0000063     | Oxymetr pulsní                                    | 19.3.2019        | 58 212           |  |
| HMHo0000065     | Autotechnikon /na 1070/                           | 31.5.2019        | 99 000           |  |
| HMHo0000084     | Váha lůžková                                      | 31.5.2019        | 57 050           |  |
| HMHo0000086     | Váha lůžková                                      | 31.5.2019        | 45 000           |  |
| HMHo0000183     | Váha lůžková WPT/4B                               | 31.5.2019        | 50 400           |  |
| <b>Celkem</b>   | <b>x</b>  | <b>x</b>         | <b>5 417 005</b> |  |

## V.4. Pozemky

|                       |                   |                  |
|-----------------------|-------------------|------------------|
| <b>Počáteční stav</b> | <b>k 1.1.2018</b> | <b>2 056 214</b> |
| Přírůstky             |                   | 0                |
| Úbytky                |                   | 0                |
| <b>Konečný stav</b>   | <b>31.12.2018</b> | <b>2 056 214</b> |

| Tabulka 61    |                  | Seznam pozemků      |                |                  | Nemocnice TGM Hodonín,<br>příspěvková organizace |
|---------------|------------------|---------------------|----------------|------------------|--|
| Číslo parcely | Druh pozemku     | Výměra              | Číslo vl.listu | Účetní cena      |  |
| St.2698/1     | zast.pl. a nádv. | 4633 m <sup>2</sup> | 2644           | 649 748          |  |
| St.2698/2     | zast.pl. a nádv. | 616 m <sup>2</sup>  | 2644           | 92 400           |  |
| St.2698/3     | zast.pl. a nádv. | 102 m <sup>2</sup>  | 2644           | 15 300           |  |
| St.2698/4     | zast.pl. a nádv. | 811 m <sup>2</sup>  | 2644           | 121 650          |  |
| St.2698/5     | zast.pl. a nádv. | 481 m <sup>2</sup>  | 2644           | 51 503           |  |
| St.2699/      | zast.pl. a nádv. | 2415 m <sup>2</sup> | 2644           | 368 700          |  |
| St.2700/      | zast.pl. a nádv. | 208 m <sup>2</sup>  | 2644           | 31 200           |  |
| St.2704/      | zast.pl. a nádv. | 167 m <sup>2</sup>  | 2644           | 25 050           |  |
| St.2705/      | zast.pl. a nádv. | 1072 m <sup>2</sup> | 2644           | 160 800          |  |
| St.2706/      | zast.pl. a nádv. | 252 m <sup>2</sup>  | 2644           | 37 800           |  |
| St.3691/      | zast.pl. a nádv. | 136 m <sup>2</sup>  | 2644           | 20 400           |  |
| St.3692/      | zast.pl. a nádv. | 200 m <sup>2</sup>  | 2644           | 30 000           |  |
| St.3693/      | zast.pl. a nádv. | 398 m <sup>2</sup>  | 2644           | 62 100           |  |
| St.3694/      | zast.pl. a nádv. | 510 m <sup>2</sup>  | 2644           | 76 500           |  |
| St.4982/      | zast.pl. a nádv. | 115 m <sup>2</sup>  | 2644           | 17 250           |  |
| St.5865/      | zast.pl. a nádv. | 35 m <sup>2</sup>   | 2644           | 5 250            |  |
| St.5871/      | zast.pl. a nádv. | 42 m <sup>2</sup>   | 2644           | 6 300            |  |
| St.7480/      | zast.pl. a nádv. | 450 m <sup>2</sup>  | 2644           | 113 250          |  |
| St.7632/      | zast.pl. a nádv. | 846 m <sup>2</sup>  | 2644           | 126 450          |  |
| St. 8854      | zast.pl. a nádv. | 906 m <sup>2</sup>  | 2644           | 14 081           |  |
| 1732/13       | ostatní plocha   | 7308 m <sup>2</sup> | 2644           | 29 787           |  |
| 1732/52       | ostatní plocha   | 65 m <sup>2</sup>   | 2644           | 695              |  |
| <b>celkem</b> | <b>x</b>         | <b>x</b>            | <b>x</b>       | <b>2 056 214</b> |  |

## V.5. Komentář k účtu 042

| Tabulka 62  |  | Komentář k účtu 042 |  | Nemocnice TGM Hodonín,<br>příspěvková organizace |
|---|--|---------------------|--|--|
| Dodavatel   | Název akce                               | Částka              |  |  |
| <b>Studie stěhování hlavní budova</b>                           |  |                     |  |  |
| Geprostav   | PD dislokace oddělení                    | 99 960              |  |  |
| Geprostav   | PD dislokace oddělení                    | 74 400              |  |  |
| Geprostav   | PD dislokace oddělení                    | 40 680              |  |  |
| <b>Administrace výběrového řízení na Tavičku, VAPR</b>          |  |                     |  |  |
| Cetkovský s.r.o.  | veřejná zakázka - tavička                | 20 000              |  |  |
| Cetkovský s.r.o.  | veřejná zakázka - VAPR (pálení)          | 35 000              |  |  |
| <b>Nemocniční informační systém</b>                             |  |                     |  |  |
| Wallet, s.r.o.  | poradenská činnost                       | 60 500              |  |  |
| RPA Tender, s.r.o.  | admistrace výběrového řízení             | 342 551             |  |  |
| Wallet s.r.o.   | poskytnutí poradenské činnosti           | 61 710              |  |  |
| RPA Tender, s.r.o.  | Aministrace výběrového řízení            | 174 724             |  |  |
| <b>Rekonstrukce sprchového koutu + vybudování nového vchodu</b> |  |                     |  |  |
| Vlastní údržba  | materiál - stavební                      | 102 973             |  |  |
| <b>Stavební úpravy v úseku výroby a skladu HTO</b>              |  |                     |  |  |
| Vlastní údržba  | stavební práce + materiál                | 419 694             |  |  |
| <b>Rekonstrukce vzduchotechniky lékárny</b>                     |  |                     |  |  |
| Klimabott s.r.o.  | PD Rekonstrukce vzduchotechniky lékárny  | 416 869             |  |  |
| <b>Rekonstrukce provozního pavilonu</b>                         |  |                     |  |  |
| Geprostav   | studie stěhování budovy                  | 47 957              |  |  |
| Stavební firma PLUS s.r.o.                                      | PD - rekonstrukce zázemí pro zdrav. prac | 467 665             |  |  |
| <b>2RDG přístroje</b>   |  |                     |  |  |
| Wallet s.r.o.   | poradenská činnost                       | 47 190              |  |  |
| <b>RDG</b>  |  |                     |  |  |
| Stavební firma PLUS   | PD rekonstrukce zázemí RTG pracoviště    | 18 513              |  |  |
| <b>Osnometr</b>   |  |                     |  |  |
| MEDESA s.r.o.   | Kryoskopický osnometr                    | 562 106             |  |  |
| <b>Celkem</b>   | <b>0420 + 0410</b>                       | <b>2 992 491</b>    |  |  |

### Komentář k účtu 042

#### Studie stěhování hlavní budova :

nerealizováno z důvodu nedostatku financí, není aktuální, určeno k odpisu



**Administrace na Tavičku, VAPR :**

nerealizováno, změna rozhodnutí, určeno k odpisu

**Nemocniční informační systém :**

Od května 2019 probíhá implementace NIS. Dodavatelem je STAPRO s.r.o., SoD ve finančním objemu 6 790 520 Kč vč. DPH. Předpoklad ukončení v I. pololetí 2020

**Rekonstrukce sprchového koutu + vybudování nového vchodu :**

Úpravy pracoviště RDG - Dokončeno 2020

**Stavební úpravy v úseku výroby a skladu HTO :**

Úpravy pracoviště výroby a skladu krevních derivátů derivátů vyvolané SÚKL  
Dokončeno 2020

**Rekonstrukce vzduchotechniky lékárny :**

Zpracována PD, výběr zhotovitele a realizace proběhne v I. Pololetí 2020

**Rekonstrukce provozního pavilonu**

Využití prostor volných po bývalé prádelně. Zpracována studie a PD včetně stavebního povolení.

Předpoklad zahájení realizace II. pololetí 2020

**2 RDG přístroje**

Proběhl výběr zhotovitele X-ray s.r.o. V 1. čtvrtletí 2020 probíhá instalace přístrojů v hodnotě 9 371 450 Kč vč. DPH.

**RDG rekonstrukce zázemí pracoviště**

Zpracována PD, realizace probíhá současně s instalací 2 RDG přístrojů.

**Kryoskopický osmometr**

Přístroj k 31.12.2019 nebyl zprovozněn, probíhala instalace.

**V.6. Přehled platných nájemních smluv**

| Tabulka 63 Nájemní smlouvy |                         |  | <i>Nemocnice TGM Hodonín,<br/>příspěvková organizace</i> |
|----------------------------|-------------------------|--|--|
| Poř.                       | Smluvní partner         | Druh smlouvy                             | Platnost smlouvy   |
| 1.                         | MUDr. Obrtlík           | nájem nebytových prostor                 | od 1.9.2014 do 30.6.2019                                 |
| 2.                         | Sunny Foods             | nájem nebytových prostor                 | od 25.5.2015 doba neurčitá                               |
| 3.                         | MUDr. Růžička           | nájem nebytových prostor, nájem zařízení | na dobu neurčitou  |
| 4.                         | MUDr. Matuška           | nájem zařízení                           | na dobu neurčitou  |
| 5.                         | MDgK, Brno              | nájem nebytových prostor                 | na dobu neurčitou  |
| 6.                         | Pieta - Pohřební služba | nájem nebytových prostor                 | od 1.6.2019 doba neurčitá                                |
| 7.                         | MUDr. Šimeček           | nájem nebytových prostor                 | na dobu neurčitou  |
| 8.                         | Delikommat Modřice      | nájem nebytových prostor                 | na dobu neurčitou  |

## V.7. Rekapitulace nákupu a vyřazení DDHM

| Tabulka 64                               |  | Nákup a vyřazení DDHM a ODHM | Nemocnice TGM Hodonín,<br>příspěvková organizace |
|--|--|------------------------------|--|
| <b>NÁKUP</b>                             |  |                              |  |
| Účet                                     | Název účtu   | Pořizovací cena              |  |
| 028 0001                                 | DDHM - nábytek, bytové doplňky                           | 604 944                      |  |
| 028 0021                                 | DDHM - zdravotní přístroje a nástroje                    | 1 111 954                    |  |
| 028 0023                                 | DDHM - zdravotní přístroje a nástroje - vlastní          | 7 088                        |  |
| 028 0031                                 | DDHM - hospodářské potřeby                               | 48 998                       |  |
| 028 0041                                 | DDHM - kuchyňské potřeby                                 | 9 847                        |  |
| 028 0051                                 | DDHM - ostatní   | 560 346                      |  |
| 028 0071                                 | DDHM - výpočetní technika                                | 251 117                      |  |
|  | <b>DDHM: 028 ***1</b>                                    | <b>2 587 206</b>             |  |
|  | <b>DDHM vlastní majetek: 028 ***3</b>                    | <b>7 088</b>                 |  |
| <b>Celkem nakoupený DDHM v roce 2019</b> |  | <b>2 594 294</b>             |  |
| <b>VYŘAZENÍ</b>                          |  |                              |  |
| Účet                                     | Název účtu   | Pořizovací cena              |  |
| 028 0001                                 | DDHM - nábytek, bytové doplňky                           | 75 710                       |  |
| 028 0011                                 | DDHM - lékárna   | 6 200                        |  |
| 028 0021                                 | DDHM - zdravotní přístroje a nástroje                    | 251 807                      |  |
| 028 0023                                 | DDHM - zdravotní přístroje a nástroje - vlastní          | 26 060                       |  |
| 028 0031                                 | DDHM - hospodářské potřeby                               | 31 191                       |  |
| 028 0041                                 | DDHM - kuchyňské potřeby                                 | 8 559                        |  |
| 028 0051                                 | DDHM - ostatní   | 9 014                        |  |
| 028 0053                                 | DDHM - ostatní - vlastní majetek                         | 9 200                        |  |
| 028 0071                                 | DDHM - výpočetní technika                                | 25 418                       |  |
|  | <b>DDHM: 028 ***1</b>                                    | <b>407 899</b>               |  |
|  | <b>DDHM vlastní majetek: 028 ***3</b>                    | <b>35 260</b>                |  |
| <b>Celkem vyřazený DDHM v roce 2019</b>  |  | <b>443 159</b>               |  |
| <b>NÁKUP</b>                             |  |                              |  |
| Účet                                     | Název účtu   | Pořizovací cena              |  |
| 901 0001                                 | Jiný drobný dlouhodobý nehmotný majetek                  | 28 420                       |  |
| 902 0001                                 | ODHM do dolní hranice 3 000 Kč                           | 300 766                      |  |
| 902 0003                                 | ODHM do dolní hranice 3 000 Kč - vlastní majetek         | 18 106                       |  |
|  | <b>Jiný drobný dlouhodobý nehmotný majetek: 901 0001</b> | <b>28 420</b>                |  |
|  | <b>ODHM: 902 0001</b>                                    | <b>300 766</b>               |  |
|  | <b>ODHM vlastní majetek: 902 0003</b>                    | <b>18 106</b>                |  |
| <b>Celkem nakoupený ODHM v roce 2019</b> |  | <b>347 292</b>               |  |
| <b>VYŘAZENÍ</b>                          |  |                              |  |
| Účet                                     | Název účtu   | Pořizovací cena              |  |
| 902 0001                                 | ODHM do dolní hranice 3 000 Kč                           | 134 209                      |  |
| 902 0003                                 | ODHM do dolní hranice 3 000 Kč - vlastní majetek         | 18 180                       |  |
| <b>Celkem vyřazený DDHM v roce 2019</b>  |  | <b>152 389</b>               |  |

## V.8. Bezúplatně převedený majetek

V roce 2019 Automobil osobní FORD TURNEO BKH 12-22 (údržba) v hodnotě 691 323 Kč.

## VI. PŘEHLED O TVORBĚ A ČERPÁNÍ PENĚŽNÍCH FONDŮ

| stav k 1.1.            |  | tvorba        |   | čerpání   |               |               | stav k 31.12. | bankovní krytí |
|------------------------|--|---------------|---|---|---------------|---------------|---------------|----------------|
|                        |  | plán          | skutečnost  |   | plán          | skutečnost    |               |                |
| <b>Fond investiční</b> | příděl z odpisů z DHM a DNM  | 15 840        | 15 016  | pořízení dlouhodobého maj.                                  | 45 113        | 25 346        |               |                |
|                        | časové rozlišení invest. transferů   |               |   | úhrada investičních úvěrů, půjček                           | 2 004         | 2 004         |               |                |
|                        | inv. dotace z rozpočtu zřizovatele   | 56 600        | 9 046   | rekonstrukce a modernizace                                  | 27 950        | 1 503         |               |                |
|                        | inv. příspěvky ze státních fondů   |               |   | údržba a opravy majetku                                     | 300           |               |               |                |
|                        | dotace ostatní   | 1 000         | 1 070   | odvod do rozpočtu zřizovatel                                |               |               |               |                |
|                        | převod z fondu rezervního  |               |   | jiné použití  | 6 000         |               |               |                |
|                        | dary a příspěvky od jiných subjektů  |               | 524   | Nekrytý IF  |               | 1 288         |               |                |
| <b>10 382</b>          | <b>celkem tvorba</b>   | <b>73 440</b> | <b>25 656</b>   | <b>celkem čerpání</b>                                       | <b>81 367</b> | <b>30 141</b> | <b>5 897</b>  | <b>5 890</b>   |
| <b>Fond rezervní</b>   | příděl ze zlepš. výsl. hospod.   | 386           | 386   | další rozvoj své činnosti                                   |               |               |               |                |
|                        | z rozpočtu EU, a z fin. mechanismu EHP, Norska a z progr. švýcarsko-české spolupráce dle § 28 odst. 3 zák. č. 250/2000 Sb. |               |   | časové překlenutí dočasného nesouladu mezi výnosy a náklady |               |               |               |                |
|                        |  |               |   | úhrada ztráty za předchozí léta                             |               |               |               |                |
|                        |  |               |   | převod do fondu investičního                                |               |               |               |                |
|                        | peněžní dary   | 650           | 884   | použití peněžních darů                                      | 650           | 642           |               |                |
|                        |  |               | čerpání nespotřebované dotace dle § 28 odst. 3 zák. č. 250/2000 Sb. |   |               |               |               |                |
| <b>5018</b>            | <b>celkem tvorba</b>   | <b>650</b>    | <b>1 270</b>  | <b>celkem čerpání</b>                                       | <b>650</b>    | <b>642</b>    | <b>5 646</b>  | <b>5 646</b>   |
| <b>Fond odměn</b>      | příděl ze zlepš. výsl. hospod.   |               |   | odměny zaměstnancům   |               |               |               |                |
|                        | ostatní  |               |   | překročení prostředků na platy                              |               |               |               |                |
|                        | <b>celkem tvorba</b>   | <b>0</b>      | <b>0</b>  | <b>celkem čerpání</b>                                       | <b>0</b>      | <b>0</b>      | <b>0</b>      | <b>0</b>       |
| <b>FKSP</b>            | příděl do fondu na vrub nákl.  | 4 457         | 4 450   | pořízení DHM  |               |               |               |                |
|                        | peněžní dary   |               |   | úhrada potřeb zaměstnanců                                   | 4 248         | 3 825         |               |                |
|                        |  |               |   | z toho záv. stravování                                      | 600           | 557           |               |                |
|                        | jiná tvorba  |               |   | jiné použití  |               |               |               |                |
| <b>1 199</b>           | <b>celkem tvorba</b>   | <b>4 457</b>  | <b>4 450</b>  | <b>celkem čerpání</b>                                       | <b>4 248</b>  | <b>3 825</b>  | <b>1 824</b>  | <b>1 688</b>   |

## VI.1. Fond investiční

| Tabulka 66                            |               | Fond investiční (v tis. Kč) | Nemocnice TGM Hodonín,<br>příspěvková organizace |
|---------------------------------------|---------------|-----------------------------|--|
|                                       |               |                             | v tis.Kč   |
| Tvorba                                | Rozpočet      | Skutečnost                  |  |
| Počáteční stav                        | 10 382        | 10 382                      |  |
| Příděl z odpisů DHM a DNM             | 15 840        | 15 016                      |  |
| Dotace z rozpočtu kraje               | 56 600        | 9 046                       |  |
| Dotace ostatní                        | 1 000         | 1 070                       |  |
| Převod z rezervního fondu             |               | 0                           |  |
| Dary a příspěvky od jiných subjektů   |               | 524                         |  |
| <b>Celkem</b>                         | <b>83 822</b> | <b>36 038</b>               |  |
| Čerpání                               | Rozpočet      | Skutečnost                  |  |
| Pořízení dlouhodobého majetku         | 45 113        | 25 346                      |  |
| Úhrada investičních úvěrů nebo půjček | 2 004         | 2 004                       |  |
| Rekonstrukce a modernizace            | 27 950        | 1 503                       |  |
| Údržba a opravy majetku               | 300           |                             |  |
| Jiné použití (nekrytí IF)             | 6 000         | 1 288                       |  |
| <b>Celkem</b>                         | <b>81 367</b> | <b>30 141</b>               |  |
|                                       |               |                             |  |
| <b>Konečný stav k 31.12.2019</b>      | <b>2 455</b>  | <b>5 897</b>                |  |

| Tabulka 67  |                  | Výpočet nekrytí inv. fondu k 31.12.2019 | Nemocnice TGM Hodonín,<br>příspěvková organizace |
|---|------------------|---|--|
| Účet  | Částka           |   |  |
| 416*  | 7 184 986        |   |  |
| 2410416   | 5 890 009        |   |  |
| 2450043   | 7 000            |   |  |
| <b>rozdíl - nekrytí investičního fondu</b>            | <b>1 287 977</b> |   |  |
| <b>zůstatek bankovního účtu 241* a 245*</b>           |                  |   |  |
| Dotace JMK - plicní ventilátor                        | 15 701           |   |  |
| Dotace JMK - Nemocniční informační systém (HW)        | 1 183 767        |   |  |
| Dotace JMK - Nemocniční informační systém (NIS + LIS) | 35 239           |   |  |
| Odpisy na úhradu                                      | 4 655 302        |   |  |
| Veřejná sbírka - zdravotní přístroje                  | 7 000            |   |  |
| <b>Celkem</b>   | <b>5 897 009</b> |   |  |

## VI.2. Rozpis čerpání investičního fondu

| Tabulka 68 Čerpání investičního fondu                    |  | Nemocnice TGM Hodonín,<br>příspěvková organizace |
|--|--|--|
| Název akce   | Dodavatel  | Částka   |
| <b>zdravotní přístroje</b>                               |  |  |
| Telemetrie   | Polymed medical CZ, a.s.   | 150 960  |
| Termostata   | LAB-MET, s.r.o.  | 41 987   |
| Odběrové váhy - 4ks                                      | Vivacom s.r.o.   | 447 700  |
| Operační světla  | B. Braun Medical s.r.o.  | 286 475  |
| Akuvrtačka   | B. Braun Medical s.r.o.  | 259 191  |
| Ultrazvukový přístroj Alio                               | Cetkovský s.r.o. + AURA Medical s.r.o.   | 1 521 690  |
| Věž laparoskopická 3D                                    | Olympus Czech group, s.r.o.  | 3 344 258  |
| Ultrazvuk s jícnovou sondou                              | S & T Plus, s.r.o.   | 2 268 260  |
| Plicní ventilátor  | Cetkovský s.r.o., A.M.I. s.r.o.  | 1 184 299  |
| Motodlaha kolenního a kyčelního kloubu                   | Proomedent s.r.o   | 115 543  |
| Pračka ELECTROLUX  | Jiří Pleskač   | 269 830  |
| Holter tlakový Cardioline Walk200B                       | Medicton Group s.r.o.  | 50 715   |
| Fibrobronchoskop   | Olympus Czech Group, s.r.o.  | 294 030  |
| Fibrobronchoskop   | Olympus Czech group, s.r.o.  | 401 115  |
| Přístroj elektroterapeutický Physio 3                    | Medicton Group   | 48 388   |
| Videolaryngoskop   | GPS Praha, s.r.o.  | 225 544  |
| Analyzátor acidobazický                                  | Medista, s.r.o.  | 471 900  |
| Přístroj pro elektroterapii s vaku. jednotkou            | Kardio-Line, s.r.o.  | 120 952  |
| Monitor dialyzační                                       | FRESENIUS MEDICAL CARE - ČR, s.r.o.  | 551 760  |
| Centrální stanice a 6+6 monitorů                         | A.M.I. - Analytical Medical Instruments s.r.o.   | 3 038 789  |
| 2x RDG přístroj  | Wallet s.r.o.  | 47 190   |
| Kryoskopický osmometr                                    | Medesa s.r.o.  | 562 106  |
| Splátka úvěru na přístroje                               | Komerční banka   | 2 004 000  |
| <b>stavební</b>  |  |  |
| Hlavní budova - 15 ks plastových oken                    | Roman Plaširyba - WINMONT  | 387 290  |
| Rekonstrukce pokoje dětská JIP-                          | Město Hodonín, PRO - DOMA, SE, Popelka stavby s.r.o., EK Hodonín s.r.o., Dům barev, EK Hodonín   | 176 623  |
| Panelová plocha  | Stavební firma PLUS s.r.o., Smaltovna Mišík Hodonín, s.r.o., Projekční ateliér Mikulov,  | 662 667  |
| Budova vrátnice  | Alumbrado s.r.o.   | 61 710   |
| Rekonstrukce sprchového koutu + vybudování nového vchodu | PRO-DOMA, SE,MYVA Plus s.r.o., Gottlieb Milan - vodo - topo - plyn, Dům Barev Hodonín, EK Hodonín, s.r.o.  | 102 972  |
| Stavební úpravy HTO                                      | PRO-DOMA, SE,MYVA Plus s.r.o., Dům Barev Hodonín, EK Hodonín, s.r.o., LHS spol. s r.o., Kosík, Podlahy blažek s.r.o., Stanislav Hromek, Stavospol s.r.o. | 83 340   |
| Rekonstrukce provozního pavilonu                         | Geprostav, Stavební firma PLUS s.r.o.  | 467 669  |
| <b>ostatní</b>   |  |  |
| Nemocniční informační systém                             | Wallet, s.r.o., RPA Tender, s.r.o.   | 578 985  |
| Sanitní automobil VW T6, 1BU 3331                        | FOSAN s.r.o., Cetkovský, s.r.o., Město Hodonín   | 1 156 828  |
| Sanitní automobil VW T6, 1BU 3330                        | FOSAN s.r.o., Cetkovský, s.r.o., Město Hodonín   | 1 156 828  |
| Automobil osobní Škoda Octavia 1BU4466                   | VISTA car s.r.o.   | 569 962  |
| Klimatizace Toshiba 2x                                   | Vít Bačík - Klimastyle   | 80 994   |
| Soubor HW - nemocniční IS                                | RPA, s.r.o., Unis Computers  | 5 316 233  |
| Macerátor VERNACARE VORTEX PLUS                          | AUDY s.r.o.  | 156 240  |
| Traktor Solis 26 multifunkční - TZ                       | Agrotos spol. s r.o.   | 97 722   |
| Digitální anténa BU119 - TZ                              | Milan Chludil - M+M servis   | 89 516   |
| <b>Celkem</b>  | <b>x</b>   | <b>28 852 261</b>                                |

### VI.3. Fond rezervní

| Tabulka 69                           |  | Fond rezervní |  | Nemocnice TGM Hodonín,<br>příspěvková organizace |  |
|--------------------------------------|--|---------------|--|--|--|
| Tvorba                               |  | Rozpočet      |  | Skutečnost                                       |  |
| Počáteční stav                       |  | 5 018         |  | 5 018  |  |
| Přídel ze zlepšeného HV              |  | 386           |  | 386  |  |
| Peněžní dary                         |  | 650           |  | 884  |  |
| <b>Celkem</b>                        |  | <b>6 054</b>  |  | <b>6 288</b>                                     |  |
|                                      |  |               |  |  |  |
| Čerpání                              |  | Rozpočet      |  | Skutečnost                                       |  |
| Časové překlenutí rozdílu mezi N a V |  | 0             |  | 0  |  |
| Další rozvoj své činnosti            |  | 0             |  | 0  |  |
| Ostatní - použití darů               |  | 650           |  | 642  |  |
| <b>Celkem</b>                        |  | <b>650</b>    |  | <b>642</b>                                       |  |
|                                      |  |               |  |  |  |
| <b>Konečný stav k 31.12.2019</b>     |  | <b>5 404</b>  |  | <b>5 646</b>                                     |  |

#### Komentář použití darů v Kč :

|                      |                |
|----------------------|----------------|
| kardiostimulátory    | 630 000        |
| kojenecké váhy       | 10 586         |
| přebalovací podložka | 1 700          |
| <b>Celkem</b>        | <b>642 286</b> |

### VI.4. Rozbor rezervního fondu – Dary

| Tabulka 70                      |                         |                                   | Rozpis rezervního fondu - Dary |         | Nemocnice TGM Hodonín,<br>příspěvková organizace |                |
|---------------------------------|-------------------------|-----------------------------------|--------------------------------|---------|--|----------------|
| Datum                           | Dárce                   | Adresa                            | Druh                           | Částka  |  |                |
| <b>Finančně neurčené dary :</b> |                         |                                   |                                |         |  |                |
| 14.1.2019                       | Montgas, a.s.           | U Kyjovky 3953/3, 695 01 Hodonín  | finanční                       | 150 000 |  |                |
| 17.1.2019                       | Tesařík Zdeněk          | 338 21 Osek 54                    | finanční                       | 5 000   |  |                |
| 6.2.2019                        | Gymnázium               | Hodonín                           | finanční                       | 14 000  |  |                |
| 7.3.2019                        | Cardion s.r.o.          | Rybnická 257/136, 634 00 Brno     | finanční                       | 380 000 |  |                |
| 7.3.2019                        | Biotronic, spol. s r.o. | Doudlebská 1699/5, 140 00 Praha 4 | finanční                       | 250 000 |  |                |
| 27.3.2019                       | JUDr. Zachovalá         | 695 01 Hodonín, Národní 35        | finanční                       | 12 000  |  |                |
| 3.6.2019                        | Kyselicová Marie        | Hodonín                           | finanční                       | 1 000   |  |                |
| 18.12.2019                      | B.Braun Medical         | V Parku 2335/20, 148 00 Praha 4   | finanční                       | 12 000  |  |                |
| <b>Finančně určené dary :</b>   |                         |                                   |                                |         |  |                |
| 16.9.2019                       | Medtronic Czechia,      | Praha 9, Prosecká 852/66          | finanční                       | 59 600  |  |                |
| <b>Finanční dary celkem</b>     |                         |                                   |                                |         |  | <b>883 600</b> |

## VI.5. Fond kulturních a sociálních potřeb

| Tabulka 71                             | FKSP         | <i>Nemocnice TGM Hodonín,<br/>příspěvková organizace</i> |
|--|--------------|--|
| v tis.                                 |              |  |
| Tvorba                                 | Rozpočet     | Skutečnost   |
| Počáteční stav                         | 1 199        | 1 199  |
| Základní příděl dle kolektivní smlouvy | 4 457        | 4 450  |
| Ostatní - splátky půjček               |              |  |
| <b>Celkem</b>                          | <b>5 656</b> | <b>5 649</b>   |
| Čerpání                                | Rozpočet     | Skutečnost   |
| Kulturní, soc. a tělovýchovná činnost  | 100          | 53   |
| Masáže zaměstnanců,                    |              | 5  |
| Penzijní pojištění                     | 3 000        | 2 699  |
| Stravování                             | 600          | 557  |
| Rekreace, zájezdy, dětské tábory       | 160          | 164  |
| Vitamínové prostředky                  |              |  |
| Rehabilitace                           |              | 15   |
| Peněžní odměny při živ. jubileu        | 31           | 21   |
| Dary nepeněžní                         | 357          | 311  |
| <b>Celkem</b>                          | <b>4 248</b> | <b>3 825</b>   |
| <b>Konečný stav FKSP k 31.12.2019</b>  | <b>1 408</b> | <b>1 824</b>   |

**Komentář: vyčíslení rozdílu mezi stavem účtu 412\* FKSP a bankovním účtem**

|  |  |                     |
|--|--|---------------------|
| <b>Stav bankovního účtu</b>            |  | <b>1 688 264,26</b> |
| Závěrečný příděl                       |  | 129 907,64          |
| Permanentky - převod r. 2020           |  | 23 550,00           |
| fa 3009/19 Teuromik                    |  | -23 800,00          |
| fa 3084/19 Formica                     |  | 5 180,00            |
| Penzijní připojištění - převod r. 2020 |  | 1 300,00            |
| <b>Stav účtu 412* FKSP</b>             |  | <b>1 824 401,90</b> |

## VII. KONTROLNÍ ČINNOST

### VII.1. Kontroly na úseku léčebně preventivní péče

Na rok 2019 byl předložen manažerem kvality plán auditů, schválen ředitelem. Plán obsahuje audity léčebné a ošetrovatelské péče, kontroly infekcí spojených se zdravotní péčí HAI, audity plánované interním auditorem, audity zaměřené na integrovaný systém.

#### **Kontrola na úseku ošetrovatelské péče v roce 2019:**

Leden - podávání transfuzí

Únor - péče o mrtvé tělo a o umírajícího

Březen - podávání jídla a příprava nápojů

Duben - KPR

Září - úklid, mytí a dezinfekce, infekce spojené se zdravotní péčí

Říjen - aplikace iv. Infuzí a injekcí

Listopad – odběr biologického materiálu

Pravidelné i náhodné kontroly ošetrovatelské péče provádí vedoucí pracovníci i náměstkyně ošetrovatelské péče, výsledky kontrol uloženy u náměstkyně pro ošetrovatelskou péči.

#### **Stravovací provoz:**

audity stravy se zaměřením na kvalitu, teplotu a množství podaného jídla formou tabletového systému. Nebyly shledány žádné nedostatky

#### **Infekce spojené se zdravotní péčí HAI:**

jsou pravidelně monitorovány a vyhodnocovány dle nastavených indikátorů kvality.

#### **Kontrola zdravotnické dokumentace lékařské a ošetrovatelské péče:**

Kontrola prováděna 4x ročně 2019, neshledáno závažné pochybení ve vedení zdravotnické dokumentace, zdravotnická dokumentace vedena v elektronické podobě, rovněž proběhla kontrola logování.

#### **Kontrolní činnost Krajská hygienická stanice Jihomoravského kraje:**

14.3., 15.4., 13.6., 19.9., 12.12.2019 byl proveden akreditovanou laboratoří odběr dialyzační vody – složení vyhovuje.

3.4.2019 – ARO, Chirurgická ambulance – kontrola bez neshod

Dne 16.10. 2019 - kontrolní zdravotní ústav se sídlem v Ostravě provedl odběr vzorků na

legionelu, nedosažena požadovaná teplota vody nad 55stupňů, na oddělení ARO – 40

KTJ/100 ml, interní JIP 2,2x10KTJ/100 ml, dialýza 6KTJ/100 ml. Závěr – nevyhovující

výsledky. Projednáno s ředitelem Ing. Tesaříkem, provedena opatření a nový kontrolní odběr vody akreditovanou laboratoří, výsledky z 21.11.2019 negativní.

**Interní auditor** – provedl všechny kontroly dle nastaveného plánu na rok 2019, závěrečná zpráva a doporučení převzal ekonomický náměstek.



## Kontrolní činnost ze strany zdravotních pojišťoven:

| ZP       | datum      | revidované období | odbornost           | způsob kontroly                        |
|----------|------------|-------------------|---------------------|--|
| VZP ČR   | 04.01.2019 | 11/2018           | 501                 | kontrola z informačního systému VZP ČR |
| VZP ČR   | 17.01.2019 | 7/2018            | 989                 | kontrola z informačního systému VZP ČR |
| VZP ČR   | 24.01.2019 | 1-9/2018          | 809                 | kontrola z informačního systému VZP ČR |
| ZP MV ČR | 11.01.2019 | 1-6/2018          | 809                 | plánovaná revize z dokumentace         |
| VZP ČR   | 07.02.2019 | 8-12/2018         | 802                 | kontrola z informačního systému VZP ČR |
| VZP ČR   | 13.02.2019 | 8-12/2018         | 003                 | kontrola z informačního systému VZP ČR |
| OZP      | 31.01.2019 | 12/2016           | 5H1,708             | kontrola z informačního systému OZP    |
| VZP ČR   | 07.02.2019 | 7-12/2018         | 107,603             | kontrola z informačního systému VZP ČR |
| OZP      | 20.02.2019 | 4/2018            | 989                 | kontrola z informačního systému OZP    |
| VZP ČR   | 22.02.2019 | 12/2017-12/2018   | 003                 | kontrola z informačního systému VZP ČR |
| OZP      | 15.03.2019 | 12/2018           | 501                 | kontrola z informačního systému OZP    |
| VZP ČR   | 15.03.2019 | 1/2019            | 201                 | kontrola z informačního systému VZP ČR |
| VZP ČR   | 15.03.2019 | 2/2019            | 501                 | kontrola z informačního systému VZP ČR |
| VZP ČR   | 05.04.2019 | 2/2019            | 501,809,818,603,6H3 | kontrola z informačního systému VZP ČR |
| VZP ČR   | 10.04.2019 | 1-2/2019          | 5H1                 | kontrola z informačního systému VZP ČR |
| VZP ČR   | 17.04.2019 | 11/2018           | 902                 | kontrola z informačního systému VZP ČR |
| ČPZP     | 30.04.2019 | 1/2019            | 5H1                 | kontrola z informačního systému ČPZP   |
| VZP ČR   | 23.05.2019 | 1-3/2019          | 003                 | kontrola z informačního systému VZP ČR |
| VZP ČR   | 21.05.2019 | 4-10/2018         | 989                 | kontrola z informačního systému VZP ČR |
| VZP ČR   | 26.06.2019 | 5/2019            | 103                 | kontrola z informačního systému VZP ČR |
| VZP ČR   | 26.06.2019 | 2-3/2019          | 205,5H1, 003        | kontrola z informačního systému VZP ČR |
| VZP ČR   | 26.06.2019 | 1-5/2019          | 128,101             | kontrola z informačního systému VZP ČR |
| VZP ČR   | 09.07.2019 | 1-6/2019          | 105,003,101         | kontrola z informačního systému VZP ČR |
| VZP ČR   | 09.08.2019 | 5/2019            | 202,402             | kontrola z informačního systému VZP ČR |
| VZP ČR   | 15.08.2019 | 1-3/2019          | 801,802,818         | kontrola z informačního systému VZP ČR |
| VZP ČR   | 04.10.2019 | 7/2019            | 201                 | kontrola z informačního systému VZP ČR |
| VZP ČR   | 18.10.2019 | 10/2018-8/2019    | 501,402,209,105,103 | kontrola z informačního systému VZP ČR |
| VZP ČR   | 24.10.2019 | 6-7/2019          | 5I1                 | kontrola z informačního systému VZP ČR |
| VZP ČR   | 17.10.2019 | 1-7/2019          | 7I8                 | cílená revize z dokumentace            |
| VZP ČR   | 04.12.2019 | 1-9/2019          | 402                 | cílená revize z dokumentace            |
| ZPMV ČR  | 24.10.2019 | 2018,2019         | 209, 5I1, 7I8,      | plánovaná revize z dokumentace         |

## VII.2. Finanční kontroly

### VII.2.1. Plán interního auditu v roce

| Tabulka 72 Plán interního auditu v roce 2019 |   | Nemocnice TGM Hodonín,<br>příspěvková organizace |                                    |
|--|---|--|------------------------------------|
| č.   | Předmět auditu  | Měsíc  | Spolupráce                         |
| 1  | Kontrola průběhu inventarizačních prací   | 1 - 3  | E, finanční účtárna                |
| 2  | Cestovní náhrady při tuzemských pracovních cestách  | 4  | E, PaM                             |
| 3  | Kontrola dodržování povinností vyplývajících ze Zřizovací listiny a Zásad vztahů orgánů JMK k řízení příspěvkových organizací v souvislosti s vystupováním organizace v právních vztazích vyplývajících z předpisů upravujících veřejné zakázky | 4 - 12   | Vedoucí řídicí pracovníci, právník |
| 4  | Kontrola dodržování povinností vyplývajících ze Zřizovací listiny a Zásad vztahů orgánů JMK k řízení příspěvkových organizací v souvislosti s doplňkovou činností organizace  | 7-8  | E, HTS, právník                    |
| 5  | Přijatá opatření vyplývajících z nálezů interního auditu v roce 2018  | 9  | E, útvary plnitelů                 |
| 6  | Kontrola správnosti propočtu nekrytí investičního fondu   | 10   | E, finanční účtárna                |

### VII.2.2. Zpráva o výsledcích finančních kontrol

V návaznosti na vyhlášku č. 416/2004Sb., kterou se provádí zákon č. 320/2001Sb. o finanční kontrole, byla zpracována tato zpráva o průběhu a výsledcích finanční kontroly v Nemocnici TGM Hodonín, příspěvkové organizaci (dále jen Nemocnice) za rok 2019.

Pro rok 2019 byl vypracován harmonogram kontrol „Plán kontrolní činnosti a interního auditu“ schválený ředitelem nemocnice 30.1.2019. Zaměření kontrol vycházelo ze střednědobého plánu auditů a aktuálně posuzovaných oblastí rizik daného období. Na základě rozhodnutí ředitele nemocnice byly postupně prováděny interní finanční kontroly ve stanoveném rozsahu a dohodnutých termínech.

#### Cílem kontroly je zejména prověřování:

- dodržování platných zákonů a příslušných vyhlášek,
- dodržování vnitřních směrnic,
- zajištění ochrany veřejných prostředků proti rizikům, nesrovnalostem nebo jiným nedostatkům,
- včasné a spolehlivé informování vedoucích orgánů o nakládání s veřejnými prostředky, o oprávněných operacích, o jejich průkazném účetním zpracování za účelem účinného usměrňování činnosti orgánů v souladu se stanovenými úkoly,
- hospodárný, efektivní a účelný výkon správy.

Interní audit, jako nedílná součást vnitřního kontrolního systému Nemocnice, měl a má za úkol provádět nezávislé přezkoumávání a vyhodnocování přiměřenosti a účinnosti řídicí kontroly a prověřovat správnost vybraných operací.

V průběhu roku nebyly vykonány žádné kontroly podle mezinárodních smluv. V závěru všech prováděných kontrol byla stanovena doporučení pro zajištění zvýšení efektivnosti postupů

v dané oblasti řízení a byly stanoveny případné nápravy zjištěných nedostatků. V doporučeních byly stanoveny termíny realizace a zodpovědné osoby pro jejich zajištění. Obecně lze konstatovat, že v rámci provedených kontrol nebyly zjištěny závažné nedostatky, ani nemusela být předána žádná zjištění k dalšímu nápravnému řízení.

**Předmětem interního auditu měly být v souladu s ročním plánem provedeny v roce 2019 tyto audity:**

- 1. Kontrola průběhu inventarizačních prací**
- 2. Cestovní náhrady při tuzemských pracovních cestách**
- 3. Kontrola dodržování povinností vyplývajících ze Zřizovací listiny a Zásad vztahů orgánů jihomoravského kraje k řízení příspěvkových organizací v souvislosti s vystupováním organizace v právních vztazích vyplývajících z předpisů upravujících veřejné zakázky**
- 4. Kontrola dodržování povinností vyplývajících ze Zřizovací listiny a Zásad vztahů orgánů jihomoravského kraje k řízení příspěvkových organizací v souvislosti s doplňkovou činností organizace**
- 5. Přijatá opatření vyplývajících z nálezů interního auditu v roce 2018**
- 6. Kontrola správnosti propočtu nekrytí investičního fondu**

#### **Ad 1) Kontrola průběhu inventarizačních prací**

Cílem provedeného auditu bylo ověření přípravných prací a průběhu celého procesu inventarizace k 31. 12. 2018 s ohledem na ustanovení zákona č. 563/1991 Sb., o účetnictví (zejména § 29 a § 30; dále jen „zákon“), vyhlášky č. 270/2010 Sb., o inventarizaci majetku a závazků (dále jen „vyhláška“) a vnitřními předpisy upravujícími inventarizaci, zejména se směrnicí „Inventarizace majetku a závazků“ (dále také jen „směrnice“).

Audit se zaměřil na níže uvedené oblasti:

- a) Výsledky předchozích kontrol, přijatá opatření a jejich realizace
- b) Kontrola vnitřních předpisů k inventarizaci
- c) Kontrola průběhu inventarizačních prací a výsledků inventarizace, jejich promítnutí v účetnictví

Na základě provedených auditorůvých testů bylo konstatováno, že nebyly zjištěny nedostatky. Veškeré auditní postupy a metody tohoto auditu byly voleny k poznání míry souladu schválených záměrů a cílů se skutečným stavem jejich plnění a zajištění případné regulace prověřované činnosti. Lze konstatovat soulad skutečného stavu s legislativou i schválenými záměry.

Doporučení směřovala pouze k drobné úpravě inventurních soupisů spočívající v doplnění inventurních soupisů názvem organizace a identifikačního čísla příspěvkové organizace již v hlavičce tohoto soupisu tak, aby nebylo třeba tyto údaje doplňovat následně razítkem. Dále bylo doporučeno v plánu inventur uvést důvody, proč se organizace rozhodla provádět inventury k jinému datu než k 31. 12. a organizace bude zpracovávat u tohoto majetku dodatečný inventurní soupis.

#### **Ad 2) Cestovní náhrady při tuzemských pracovních cestách**

Cílem finanční kontroly bylo ověření souladu činností kontrolovaného subjektu s níže uvedenými souvisejícími předpisy, Zásadami a dále pak s vnitřními normami a postupy. V rámci finanční kontroly jsou hlavními cíli posoudit:

- a) Výsledky předchozích kontrol, přijatá opatření a jejich realizace
- b) Kontrola vnitřních předpisů k poskytování cestovních náhrad a jejich dodržování

- c) Soulad vnitřních předpisů se zákonem č. 262/2006 Sb., Zákoník práce ve znění pozdějších změn a doplňků
- d) Dodržování daňových předpisů dle zákona č. 586/91 Sb., o daních z příjmů ve znění pozdějších změn a doplňků

Na vybraných vzorcích byly provedeny testy dodržování postupů a lhůt upravených směrnicí. Cestovní náhrady vyplacené zaměstnancům v souvislosti se zvyšováním kvalifikace po novele č. 67/2017 Sb. zákona č. 95/2004, Zákon o podmínkách získávání a uznávání odborné způsobilosti a specializované způsobilosti k výkonu zdravotnického povolání lékaře, zubního lékaře a farmaceuta, byly doporučeny zahrnovat do základu daně z příjmů fyzických osob a vyměřovacího základu pro sociální a zdravotní pojištění. V některých případech nebyla dodržena lhůta pro vyúčtování pracovní cesty. Bylo doporučeno dodržovat postupy a zejména lhůty dle směrnice Cestovní náhrady a § 183 zákona č. 262/2006 Sb., Zákoník práce.

### **Ad 3) Kontrola dodržování povinností vyplývajících ze Zřizovací listiny a Zásad vztahů orgánů jihomoravského kraje k řízení příspěvkových organizací v souvislosti s vystupováním organizace v právních vztazích vyplývajících z předpisů upravujících veřejné zakázky**

Na základě rozhodnutí vedení organizace byl tento audit přesunut a zahrnut do plánu auditu v roce 2020. Místo něj byl proveden audit:

#### **Plnění povinností vyplývajících ze zákona č. 586/1992 Sb., o daních z příjmů**

V rámci finanční kontroly bylo hlavním cílem tohoto auditu posoudit:

- a) Výsledky předchozích kontrol, přijatá opatření a jejich realizace
- b) Dodržování daňových předpisů dle zákona č. 586/91 Sb., o daních z příjmů ve znění pozdějších změn a doplňků, zejména náležitosti mzdových listů dle § 38j

Mzdové listy předložené ke kontrole byly porovnávány položku po položce na náležitosti mzdových listů dle § 35j ZDP. Lze konstatovat, že byly splněny požadavky v bodech § 38j) odst.2) písm. a), b) c), d), e), f) bod 1, 2, 3, 4, 5, 6, 7, 8. Náležitosti uvedené v písmenu g) a h) nemohly být vzhledem k datu provádění kontroly na mzdovém listě uvedeny. V souladu s výše uvedenými právními normami a Rozpočtem FKSP na rok 2019 bylo konstatováno, že jsou čerpány osvobozené příjmy dle § 6 odst.9, které jsou dle sdělení mzdové účtárny do hodnoty osvobozených příjmů na mzdovém listě započteny. Nedochozí však k odsouhlasení měsíčně čerpaných částek, zadávaných do mzdových listů na rekapitulaci čerpání FKSP, případně obrát konta FKSP v účetnictví. Nebylo tedy možné jednoznačně konstatovat, že jsou všechna výše vyjmenovaná osvobozená plnění promítnuta ve mzdových listech zaměstnanců. Bylo doporučeno vypracovat kontrolní systém k odsouhlasení osvobozených příjmů zadávaných v agendě mzdové účtárny na přehled čerpání FKSP a údaje zadávané do účetnictví.

### **Ad 4) Kontrola dodržování povinností vyplývajících ze Zřizovací listiny a Zásad vztahů orgánů jihomoravského kraje k řízení příspěvkových organizací v souvislosti s doplňkovou činností organizace**

Cílem finanční kontroly je ověření souladu činností kontrolovaného subjektu se Zásadami, Zřizovací listinou, vydanými oprávněními k provozování této činnosti a dále pak s vnitřními normami a postupy. V rámci finanční kontroly jsou hlavními cíli:

- a) Vymezení hospodářské činnosti
- b) Účtování o hospodářské činnosti (testy v období 1. 11. – 30. 11. 2019)
- c) Plnění dalších povinností navazujících na hospodářskou činnost

Provozované živnosti spadají do vymezených okruhů doplňkové činnosti. Všechny navazují na hlavní účel příspěvkové organizace, tedy poskytování zdravotní péče poradenské, ošetrovatelské, diagnostické, preventivní, rehabilitační, léčebné, lékařenské a služeb sociální péče.

Byly zjištěny nedostatky vyplývající z nedodržení podmínek uvedených ve Zřizovací listině a v Zásadách týkající se odděleného vedení účetnictví v případě sterilizace pro cizí organizace, dětské skupiny Beruška a částečně i při pořádání odborných kurzů, školení a jiných vzdělávacích akcí. Středisko č.1160000 dětská skupina Beruška vykázalo ztrátu z činnosti -430 412,05. Organizace mimo výše uvedená zjištění zajistila v souladu s bodem 3.6.2 Zásad vztahů orgánů jihomoravského kraje k řízení příspěvkových organizací výše uvedená zpracování, evidenci a kalkulace cen výrobků a služeb poskytovaných v doplňkové činnosti, oddělené sledování doplňkové činnosti v účetnictví od hlavní činnosti organizace, vymezila majetek, který organizace k doplňkové činnosti používá, stanovila odpovědnou osobu za hospodaření s majetkem pro doplňkovou činnost. Splnila tak požadavky na ní kladené v souvislosti s vykonáváním doplňkové činnosti.

Bylo doporučeno prověřit aktuální zápisy v Živnostenském rejstříku, aktuálně prověřovat kalkulace cen, aktualizovat klíče k rozpouštění společných nákladů na hlavní a hospodářskou činnost, vyřešit samostatné sledování sterilizace pro cizí organizace, činnost dětské skupiny a pořádání odborných kurzů, školení a jiných vzdělávacích akcí. Případně bylo doporučeno vyloučit tyto činnosti z vyjmenované doplňkové činnosti.

#### **Ad 5) Přijatá opatření vyplývajících z nálezů interního auditu v roce 2018**

V rámci finanční kontroly bylo hlavním cílem tohoto auditu prověřit přijetí nápravných opatření navazujících na nálezy interního auditora v roce 2018.

- A 2017\_12 Kontrola postupů účtování

Doporučení:

Reagovat na odlišnosti uvedené v příloze č. 1 (úprava účtové osnovy)

Přijatá opatření:

Účtová osnova byla aktualizována dle požadovaného vzoru zasláního JMK.

- A 2018\_04 Kontrola tvorby a přípravy rozpočtu 2018

Doporučení:

Zveřejnit rozpočet na rok 2018 na intranetu a doplnit i 2017.

Přijatá opatření:

Na základě rozhodnutí vedení organizace bylo od tohoto požadavku upuštěno.

- A2018\_06 Kontrola nakládání s penězi v pokladnách

Doporučení:

1. Pokladničku na vrátnici převést k jinému využití

2. Provést aktualizaci směrnice

Přijatá opatření:

Pokladnička přestala být využívána. Byla provedena aktualizace směrnice pokladní služba.

- IA č. 2018\_07 Kontrola dodržování povinností vyplývajících ze Zásad vztahů orgánů jihomoravského kraje k řízení příspěvkových organizací organizace v souvislosti s péčí o pohledávky

Doporučení:

1. Doporučuji stanovit hranici pro vymáhání pohledávek z důvodu dodržení zásad hospodárnosti (náklady na vymáhání převyšují hodnotu pohledávky).
2. Doporučuji zpracovat vnitropodnikovou směrnici upravující postup při vymáhání pohledávek dle Zásad alespoň v rozsahu specifik stanovených pro organizaci viz bod č.1.

Přijatá opatření:

Byla zpracována směrnice ředitele č. 9/2019 Pohledávky, účinná od 1. 7. 2019 . V části vymáhání pohledávek organizace akceptovalo doporučení interního auditora v bodě č.1 a č.2. Hranice pro vymáhání pohledávek stanovila takto:

*Cit: „Pokud by předpokládané náklady spojené s vymáháním pohledávky překročily předpokládaný výnos z vymáhané pohledávky (hospodárny přístup), organizace zváží možnost upuštění od dalšího vymáhání. V podmínkách organizace jsou to zejména:*

- *upomínky za pohledávky do 150,- Kč.*
- *u dlužníka není známá adresa*
- *dlužník má trvalé bydliště na adrese obce.“*

Doporučení byla akceptována.

3. Doporučuji provádět odpis pohledávek v souladu s výše uvedenými postupy v období, kdy nastaly důvody pro upuštění od dalšího vymáhání pohledávky, případně vzdání se práva a prominutí pohledávky.

Přijatá opatření:

V souladu s doporučením interního auditora organizace provedla odpis pohledávek v souladu se směrnici ředitele č. 9/2019 a pohledávky, u kterých nastaly důvody pro upuštění od dalšího vymáhání na základě inventarizace odepsala.

Doporučení byla akceptována.

4. Doporučuji předložit v souladu s bodem 4.5.6 Zásad návrh odvětvovému odboru na upuštění vymáhání a projednání souhlasu s odpisem pohledávek převyšujícím stanovený limit 30 tisíc Kč v RJMK.

Přijatá opatření:

V souladu s doporučením interního auditora organizace dne 7. 1. 2019 poslala zřizovateli Žádost o udělení souhlasu Rady JMK s vyřazením pohledávek z účetní rozvahy organizace a upuštění od vymáhání dle Zásad orgánů JMK k řízení příspěvkových organizací. Jednalo se o pohledávky za společností Transitservis s.r.o. ve výši 127 075,- Kč a pohledávku za p. Yildis Bektas ve výši 35 035,- Kč.

Byl doložen souhlas RJMK vyjádřený na 87. schůzi.

Lze konstatovat, že nedostatky zjištěné v průběhu roku 2018 byly odstraněny a byla přijata dostatečná opatření k prevenci jejich opakovaného výskytu.

## **Ad 6) Kontrola správnosti propočtu nekrytí investičního fondu**

Vzhledem ke skutečnosti, že investiční fond má deponované prostředky na samostatně vedeném běžném účtu organizace u peněžního ústavu, stal se tento audit bezpředmětný a byl dle rozhodnutí vedení organizace zrušen.

## VIII. VÝSLEDKY INVENTARIZACE MAJETKU A ZÁVAZKŮ

Při inventarizaci majetku bylo postupováno dle zákona o účetnictví č. 563/1991 Sb., ve znění pozdějších předpisů a v souladu s vyhláškou MF č. 505/2002 Sb. v platném znění.

Při inventarizaci majetku bylo postupováno dle zákona o účetnictví č. 563/1991 Sb., ve znění pozdějších předpisů a v souladu s vyhláškou MF č. 505/2002 Sb. v platném znění.

**Rozhodnutím ředitele NTGM Hodonín p.o. č. 8/2019, Provedení inventarizací v r. 2019, byla jmenována ústřední inventarizační komise dále jen (ÚIK) a vydán plán inventarizace majetku a závazků pro rok 2019. Rozhodnutím ředitele NTGM Hodonín, p. o. č.8/2019 byli jmenováni členové dílčích inventarizačních komisí dále jen (DIK).**

Směrnici ředitele NTGM Hodonín, p.o. č. 11/2018, Směrnice pro provedení inventarizace, byli členové DIK seznámeni s procesními postupy, koncepcemi a odpovědnosti za nařízenou práci, dále s bezpečností práce a pracovníky v jejich přímé odpovědnosti za inventarizovaný majetek v souladu s ustanovením zákona č. 563/ 1991 Sb. o účetnictví ve znění pozdějších předpisů.

Dílčí inventarizační komise prováděly inventarizaci hmotného a nehmotného majetku. Inventarizace byla uskutečněna od 1. 10.2019 do 31.12.2019. Inventury na odděleních prováděly DIK pomocí terminálu HT680CE určeného ke sběru dat. Výpisy z katastru nemovitostí byly použity jako pomocná evidence ke skupině pozemky a budovy a stavby. Inventarizace zásob byla uskutečněna 22.11.2019 – 31.12.2019. Inventarizace konsignačních skladů byla prováděna 31.12.2019–13.2.2020.

U inventarizace majetku, která byla provedena před datem 31.12.2019, byl proveden dopočet přírůstků a úbytků k 31.12.2019.

Dokladová inventarizace majetku a závazků byla provedena DIK k datu 31.12.2019.

DIK vyhotovil inventarizační zápisy z úseku jim určených s uvedením inventarizačních rozdílů.

### VIII.1. Inventarizace majetku evidovaného na účtech:

| Tabulka 73 |  | Inventarizační rozdíly                        |  | Nemocnice TGM Hodonín,<br>příspěvková organizace |
|------------|--|---|--|--|
| Účet       | Název  | Inventarizační rozdíly                        |  |  |
| 012*       | Nehmotné výsledky výzkumu a vývoje           | nebyl nalezen inventarizační rozdíl           |  |  |
| 130001     | Software                                     | nebyl nalezen inventarizační rozdíl           |  |  |
| 180001     | DDNM   | nebyl nalezen inventarizační rozdíl           |  |  |
| 021*       | Budovy a stavby                              |   |  |  |
| 031*       | Pozemky                                      | nebyl nalezen inventarizační rozdíl           |  |  |
| 022*       | Samostatně movité věci soubory movitých věcí | nebyl nalezen inventarizační rozdíl           |  |  |
| 02800*1    | DDHM   | nebyl nalezen inventarizační rozdíl           |  |  |
| 02800*3    | DDHM dary                                    | nebyl nalezen inventarizační rozdíl           |  |  |
| 9020001    | ODHM   | rozdíl: Obraz Jaro v hodnotě 100 Kč – odcizen |  |  |
| 9020003    | ODHM dary                                    | nebyl nalezen inventarizační rozdíl           |  |  |
| 9030001    | Najatý hmotný dlouhodobý majetek             | nebyl nalezen inventarizační rozdíl           |  |  |

## VIII.2. Inventarizace finančního majetku evidovaného na účtu 261:

| Tabulka 74 |                    | Inventarizace finančního majetku    | <i>Nemocnice TGM Hodonín,<br/>příspěvková organizace</i> |
|------------|--------------------|-------------------------------------|--|
| Účet       | Název              | Inventarizační rozdíly              |  |
| 2610010    | Pokladna           | nebyl nalezen inventarizační rozdíl |  |
| 2610030    | Pokladna depozitní | nebyl nalezen inventarizační rozdíl |  |
| 2610800    | Pokladna devizová  | nebyl nalezen inventarizační rozdíl |  |

## VIII.3. Inventarizace zásob:

| Tabulka 75 |  | Inventarizace zásob                 | <i>Nemocnice TGM Hodonín,<br/>příspěvková organizace</i> |
|------------|--|-------------------------------------|--|
| Účet       | Název                                  | Inventarizační rozdíly              |  |
| 1120360    | Materiál - Úklid, čištění a desinfekce | nebyl nalezen inventarizační rozdíl |  |
| 1120370    | Materiál - Pohonné hmoty a mazadla     | nebyl nalezen inventarizační rozdíl |  |
| 1120400    | Materiál - Potraviny                   | nebyl nalezen inventarizační rozdíl |  |
| 1120600    | Krev                                   | nebyl nalezen inventarizační rozdíl |  |
| 1120641    | Krevní výrobky                         | nebyl nalezen inventarizační rozdíl |  |
| 1120700    | Sklad - lékárna - léky a SZM           | Inventurní přebytek: 1 068,11 Kč    |  |
|            |  | Inventurní manko: - 3 099,71 Kč     |  |
|            |  | Shoda množství: 511,43 Kč           |  |
|            |  | Chybí v inventuře - 1 564,06 Kč     |  |
| 1120707    | Přípravna cytostatik                   | nebyl nalezen inventarizační rozdíl |  |
| 1120708    | Příruční sklad - ARO                   | nebyl nalezen inventarizační rozdíl |  |
| 1120709    | Příruční sklad - ARO - anestezie       | nebyl nalezen inventarizační rozdíl |  |
| 1120714    | Příruční sklad - Chirurgická ambulance | nebyl nalezen inventarizační rozdíl |  |
| 1120715    | Příruční sklad - Operační sály         | nebyl nalezen inventarizační rozdíl |  |
| 1120716    | Příruční sklad - Centrální sterilizace | nebyl nalezen inventarizační rozdíl |  |
| 1120719    | Příruční sklad - Gynekologie           | nebyl nalezen inventarizační rozdíl |  |
| 1120725    | Příruční sklad - OKB                   | nebyl nalezen inventarizační rozdíl |  |
| 1120726    | Příruční sklad - HTO                   | nebyl nalezen inventarizační rozdíl |  |
| 1120727    | Příruční sklad - Mikrobiologie         | nebyl nalezen inventarizační rozdíl |  |
| 1120728    | Příruční sklad - RDG                   | nebyl nalezen inventarizační rozdíl |  |
| 1320700    | Veřejná lékárna                        | Inventurní přebytek: 267,04 Kč      |  |
|            |  | Inventurní manko: - 5 534,62 Kč     |  |
|            |  | Shoda množství: -77,26 Kč           |  |
|            |  | Chybí v inventuře: - 2 494,54 Kč    |  |
|            |  | Chybí ve skladu: 196,64 Kč          |  |
| 1320730    | Zboží - veřejná lékárna TRN            | Inventurní přebytek: 846,88 Kč      |  |
|            |  | Inventurní manko: - 3 454,96 Kč     |  |
|            |  | Shoda množství: 200,80 Kč           |  |
|            |  | Chybí v inventuře: - 1 075,66 Kč    |  |
|            |  | Chybí ve skladu: 142,78 Kč          |  |



## VIII.4. Inventarizace konsignačních skladů:

| Tabulka 76 Inventarizace konsignačních skladů |                               | <i>Nemocnice TGM Hodonín,<br/>příspěvková organizace</i> |
|---|-------------------------------|--|
| Oddělení / ambulance                          | Název                         | Inventarizační rozdíl                                    |
| Kardiologická ambulance                       | BIOTRONIK Praha, spol. s r.o. | *  |
| Kardiologická ambulance                       | Medkotech s.r.o.              | *  |
| Kardiologická ambulance                       | Cardion s.r.o.                | *  |
| Operační sály                                 | MEDIN a.s.                    | *  |
| Operační sály                                 | Johnson & Johnson, s.r.o.     | *  |
| Operační sály                                 | BIONIK Stapro, s.r.o.         | *  |
| Operační sály                                 | Medtronic, s.r.o.             | *  |
| Chirurgická ambulance                         | ORTEX spol. s r.o.            | *  |
| Chirurgická ambulance                         | ORTIKA a.s.                   | *  |
| Chirurgická ambulance                         | PANOP spol. s r.o.            | *  |
| Rehabilitace                                  | PANOP spol. s r.o.            | *  |
| Rehabilitace                                  | ORTIKA a.s.                   | *  |
| Lékárna – ústavní                             | Hartman - Rico a.s.           | *  |
| OKB + HTO                                     | Siemens, s.r.o.               | *  |

Nebyl nalezen inventarizační rozdíl, doložena inventura Firmy

## IX. DOPLŇKOVÁ ČINNOST

Výnosy doplňkové činnosti v současné době tvoří:

- nájem nebytových prostor v prostorách nemocnice,
- stravovací služby pro cizí strávníky,
- prodej výpěstků zahrady,
- sterilizace nástrojů cizím subjektům
- 

### Vývoj doplňkové činnosti v letech 2015 – 2019

| Tabulka 77 Vývoj doplňkové činnosti |         |        | <i>Nemocnice TGM Hodonín,<br/>příspěvková organizace</i> |
|-------------------------------------|---------|--------|--|
| Rok                                 | Náklady | Výnosy | Výsledek hospodaření                                     |
| 2015                                | 252,4   | 810,3  | 557,9  |
| 2016                                | 453,6   | 760,6  | 307,0  |
| 2017                                | 312,3   | 940,3  | 628,0  |
| 2018                                | 220,3   | 737,1  | 516,8  |
| 2019                                | 217,9   | 849,0  | 631,1  |

Pozn.: Údaje jsou v tis. Kč, před zdaněním

## SEZNAM TABULEK

|            |   |     |
|------------|---|-----|
| Tabulka 1  | Hlavní ukazatele nemocnice .....                                      | 16  |
| Tabulka 2  | Ukazatelé zdravotní péče .....  | 17  |
| Tabulka 3  | Počty lůžek .....   | 23  |
| Tabulka 4  | Základní údaje .....  | 23  |
| Tabulka 5  | Lůžková péče v nemocnici tabulka A .....                              | 24  |
| Tabulka 6  | SVLS tabulka B .....  | 25  |
| Tabulka 7  | Ambulance tabulka C .....   | 26  |
| Tabulka 8  | Lékárna .....   | 26  |
| Tabulka 9  | Operace tabulka E .....   | 27  |
| Tabulka 10 | Základní údaje ZUM_ZULP .....   | 28  |
| Tabulka 11 | LSPP v roce 2019 .....  | 35  |
| Tabulka 12 | Počet ošetřených cizinců .....  | 35  |
| Tabulka 13 | Sumarizace pacientů s dekubity v NTGM Hodonín p. o. ....              | 36  |
| Tabulka 14 | Nežádoucí události v roce 2019 .....                                  | 37  |
| Tabulka 15 | Nejčastější diagnózy .....  | 40  |
| Tabulka 16 | Nejčastější diagnózy gastroenterologie .....                          | 44  |
| Tabulka 17 | Nejčastější diagnózy CHIR v roce 2019 Chyba! Záložka není definována. |     |
| Tabulka 18 | Počet operačních výkonů .....   | 48  |
| Tabulka 19 | Nejčastější diagnózy na gynekologickém oddělení .....                 | 50  |
| Tabulka 20 | Počty operací, reoperací a porodů .....                               | 50  |
| Tabulka 21 | Nejčastější diagnózy na dětském oddělení .....                        | 53  |
| Tabulka 22 | Nejčastější diagnózy na ARO .....                                     | 57  |
| Tabulka 23 | Bilance výkonů RDG oddělení .....                                     | 60  |
| Tabulka 24 | Nejčastější diagnózy RHB .....  | 67  |
| Tabulka 25 | Počty vykázaných bodů RHB v letech 2016 - 2019 .....                  | 67  |
| Tabulka 26 | Přehled dispenzarizovaných osob .....                                 | 69  |
| Tabulka 27 | Náklady na telefonování v tis. Kč .....                               | 72  |
| Tabulka 28 | Náklady na potraviny .....  | 73  |
| Tabulka 29 | Náklady na stravu a prádlo .....                                      | 74  |
| Tabulka 30 | Náklady na praní prádla .....   | 74  |
| Tabulka 31 | Spotřeba elektrické energie .....                                     | 75  |
| Tabulka 32 | Spotřeba plynu .....  | 75  |
| Tabulka 33 | Spotřeba vody .....   | 75  |
| Tabulka 34 | Zdravotní odpady .....  | 76  |
| Tabulka 35 | Tuhý komunální odpad .....  | 76  |
| Tabulka 36 | Rozhlasové a televizní poplatky .....                                 | 76  |
| Tabulka 37 | Struktura a počty zaměstnanců .....                                   | 77  |
| Tabulka 38 | Přepočtené počty zaměstnanců 2016 - 2019 .....                        | 78  |
| Tabulka 39 | Ostatní osobní náklady za rok 2019 .....                              | 79  |
| Tabulka 40 | Mzdy a zaměstnanci .....  | 80  |
| Tabulka 41 | Výkaz pracovní neschopnosti .....                                     | 82  |
| Tabulka 42 | Přehled o plnění rozpočtu k 31.12.2019 .....                          | 83  |
| Tabulka 43 | Výnosy hlavní činnosti .....  | 90  |
| Tabulka 44 | Výnosy doplňková činnost .....  | 94  |
| Tabulka 45 | Tržby od ZP za poskytnutou zdravotní péči v roce 2019 .....           | 95  |
| Tabulka 46 | Regulační poplatky .....  | 96  |
| Tabulka 47 | Náklady hlavní činnosti .....   | 97  |
| Tabulka 48 | Náklady doplňková činnost .....                                       | 103 |
| Tabulka 49 | Popis významnějších oprav majetku .....                               | 105 |

|            |  |     |
|------------|--|-----|
| Tabulka 50 | Výběrová řízení.....                             | 106 |
| Tabulka 51 | Finanční majetek .....                           | 107 |
| Tabulka 52 | Pohledávky .....                                 | 108 |
| Tabulka 53 | Závazky.....                                     | 109 |
| Tabulka 54 | Splatnost pohledávek dle jednotlivých ZP .....   | 110 |
| Tabulka 55 | Dotace a příspěvky.....                          | 111 |
| Tabulka 56 | Investice 2019 .....                             | 112 |
| Tabulka 57 | Spotřeba PHM a najeté kilometry v roce 2019..... | 115 |
| Tabulka 58 | Rozdělení majetku .....                          | 116 |
| Tabulka 59 | Nově zařazený majetek .....                      | 117 |
| Tabulka 60 | Vyřazený majetek.....                            | 118 |
| Tabulka 61 | Seznam pozemků .....                             | 119 |
| Tabulka 62 | Komentář k účtu 042 .....                        | 120 |
| Tabulka 63 | Nájemní smlouvy .....                            | 121 |
| Tabulka 64 | Nákup a vyřazení DDHM a ODHM .....               | 122 |
| Tabulka 65 | Přehled fondů (v tis Kč) .....                   | 123 |
| Tabulka 66 | Fond investiční (v tis. Kč).....                 | 124 |
| Tabulka 67 | Výpočet nekrytí inv. fondu k 31.12.2019 .....    | 124 |
| Tabulka 68 | Čerpání investičního fondu.....                  | 125 |
| Tabulka 69 | Fond rezervní .....                              | 126 |
| Tabulka 70 | Rozpis rezervního fondu - Dary .....             | 126 |
| Tabulka 71 | FKSP.....  | 127 |
| Tabulka 72 | Plán interního auditu v roce 2019 .....          | 130 |
| Tabulka 73 | Inventarizační rozdíly .....                     | 135 |
| Tabulka 74 | Inventarizace finančního majetku .....           | 136 |
| Tabulka 75 | Inventarizace zásob .....                        | 136 |
| Tabulka 76 | Inventarizace konsignačních skladů .....         | 137 |
| Tabulka 77 | Vývoj doplňkové činnosti.....                    | 137 |

## SEZNAM OBRÁZKŮ

|           |  |    |
|-----------|--|----|
| Obrázek 1 | Organizační schéma .....                                 | 12 |
| Obrázek 2 | Náměstek pro zdravotní péči.....                         | 13 |
| Obrázek 3 | Náměstkyně pro ošetrovatelskou péči .....                | 14 |
| Obrázek 4 | Nám. pro ekonomiku a Nám.pro investice.....              | 15 |
| Obrázek 5 | Nežádoucí události v roce 2009 - 2019.....               | 37 |
| Obrázek 6 | Srovnání počtu podle délky trvání závazku.....           | 77 |
| Obrázek 7 | Srovnání procentuálního zastoupení zam. podle věku ..... | 77 |
| Obrázek 8 | Nárůst platů a OON .....                                 | 79 |