

Nemocnice TGM Hodonín, příspěvková organizace
Purkyňova 11, 695 26 HODONÍN

Zpráva o činnosti za rok 2013



Hodonín 26. února 2014

Předkládá:

MUDr. Věra Dostálová
ředitelka

Název zdravotnického zařízení: **NEMOCNICE TGM HODONÍN,
příspěvková organizace**

Sídlo: **Purkyňova 2731/11, 695 26 Hodonín**

Právní forma: **příspěvková organizace**

IČ: **00 226 637**

Zapsána: **v Obchodním rejstříku u Krajského soudu
v Brně, oddíl Pr, vložka 1228**

Statutární zástupce: **MUDr. Věra Dostálová
Sacharovova 30, 695 01 Hodonín**

Odborný zástupce:

- pro léčebně preventivní péči
- pro LSPP
- pro vnitřní lékařství
- pro chirurgii
- pro kardiologii
- pro gynekologii
- pro ústavní lékárnu
- pro rehabilitační medicínu
- pro ošetrovatelskou péči

Forma vlastnictví nemovitosti: **nestátní**

Místo provozování: **ul. Purkyňova 11, Hodonín
majetek Jihomoravského kraje**

Zřizovatel: **Jihomoravský kraj
Brno, Žerotínovo nám. 3/5, 601 82**

Den zahájení provozu: **1. ledna 2003**

Kontaktní údaje

Telefon: 518 306 111

Fax: 518 321 851

E-mail: nemho@nemho. cz

Internetová adresa: www. nemho. cz

Vážené dámy a pánové, vážení pacienti, vážení zaměstnanci,

dovoluji si Vám předložit Zprávu o činnosti Nemocnice TGM Hodonín, příspěvkové organizace za rok 2013. Tato zpráva, která představuje rok života naší organizace, je souhrnem práce všech zaměstnanců naší nemocnice. Od 1. ledna 2013 jsem byla pověřena řízením nemocnice a po absolvování výběrového řízení od 15. března 2013 jmenována do funkce ředitelky. Mým základním krédem je spokojenost pacientů, zaměstnanců a pozitivní vnímání nemocnice veřejností.

Rok 2013 byl pro naši nemocnici rokem vcelku úspěšným. I přes negativní ekonomické vlivy – zvýšení DPH, nárůst cen léků a ZM a restriktivní úhradové vyhlášení za zdravotní péči jsme díky odpovědnému hospodaření ukončili rok s kladným hospodářským výsledkem, došlo ke snížení závazků po lhůtě splatnosti. K dobrému finančnímu zdraví nemocnice přispěla i veřejnost, která podpořila prostřednictvím veřejných sbírek obnovu lůžek a nákup videogastroskopu pro děti. Proběhlo několik výběrových řízení na obnovu zdravotnických přístrojů, byla zrealizována rekonstrukce sociálního zařízení na chirurgickém oddělení, je připraven projekt na rekonstrukci interní jednotky intenzivní péče, byla zahájena rekonstrukce části prostor plicního střediska na výdejnu léků, probíhala jednání o přesunu pracoviště hemodialýzy z prostor ne zcela vyhovujících do hlavní budovy, zatím bohužel ještě nevyjasněno. Výraznou pomoc a podporu poskytlo Město Hodonín - dotace na nákup nového sanitního vozidla - a okolní obce – příspěvní na obnovu lůžkového fondu.

Dne 7. ledna 2013 jsme podepsali dlouhodobé smlouvy o poskytování a úhradách zdravotní péče se stěžejními zdravotními pojišťovnami bez omezení rozsahu, tedy se zachováním všech odborností a oddělení. Nemocnice je stabilizovaná jak po stránce materiálně-technického vybavení, tak po stránce personální. Hlavním úkolem naší nemocnice je poskytování kvalitní diagnosticko-terapeutické péče pro obyvatele spádové oblasti Hodonínska. O zvyšující se kvalitě poskytované péče svědčí úspěšně proběhlá recertifikace ISO 9001, pravidelné úspěšné audity Českého institutu pro akreditaci na pracovištích Oddělení laboratorní medicíny a v říjnu pak získání Certifikátu kvality a bezpečí poskytované péče. Pozitivní vnímání veřejností se projevilo výrazným zlepšením pozice v anketě Nejlepší nemocnice 2013.

Stále větší měrou se nemocnice zapojuje do osvětové činnosti. V rámci Projektu Zdravé město Hodonín jsme uspořádali čtyři přednášky pro veřejnost a prezentovali svá pracoviště na putovní výstavě Ligy proti rakovině pod názvem „Každý svého zdraví strůjcem“. V rámci podpory pozitivního vnímání veřejností proběhl v červnu Den otevřených dveří, věnován tentokrát základům první pomoci. V říjnu proběhlo velmi úspěšné setkání bývalých zaměstnanců.

Na závěr chci poděkovat zřizovateli za projevenou důvěru, všem zdravotnickým i nezdravotnickým pracovníkům za odvedenou práci, pacientům a příznivcům nemocnice za to, že naplňují význam našeho motta „Nemocnice TGM Hodonín - Vaše nemocnice“.



MUDr. Věra Dostálová
ředitelka

OBSAH

OBSAH	6
I. Plnění úkolů v oblasti hlavní činnosti	9
I.1. Struktura a základní parametry organizace	9
I.1.1. Název organizace a základní parametry	9
I.1.2. Management /k 31. 12. 2013/	9
I.1.3. Odborná pracoviště:	10
I.1.4. Organizační schéma	10
I.1.5. Organizační změny v průběhu roku:	10
I.1.6. Certifikáty	10
I.1.7. Konkrétní kroky k optimalizaci nemocnice	18
I.1.8. Významná pozitivní prezentace nemocnice	21
I.1.9. Sponzorské dary	24
I.1.10. Nežádoucí události	24
I.2. Léčebně preventivní péče	25
I.2.1. Léčebně preventivní péče - úvod - seznam odborností a oddělení	25
I.2.2. Zajištění zdravotnických služeb či odborností, které nemocnice	29
I.2.3. Zajištění ústavní pohotovostní služby (personální obsazení)	29
I.2.4. Stížnosti a jejich řešení za r. 2013	30
I.2.5. Spokojenost pacientů	31
I.2.6. Vzdělávací a osvětové akce pro veřejnost	31
I.2.7. Informace o LSPP	32
I.2.8. Počet ošetřených cizinců	33
I.3. Ošetrovatelská péče	34
I.3.1. Ošetrovatelská péče lůžková	34
I.3.2. Data z jednotlivých oddělení	40
I.3.2.1 Interní oddělení	40
I.3.2.2 Gastroenterologické pracoviště	44
I.3.2.3 Chirurgické oddělení	45
I.3.2.4 Centrální operační sály a centrální sterilizace	48
I.3.2.5 Gynekologického oddělení	50
I.3.2.6 Dětské oddělení	52
I.3.2.7 Anesteziologicko-resuscitační oddělení	56
I.3.2.8 Radiodiagnostické oddělení	58
I.3.2.9 Oddělení laboratorní medicíny	59
I.3.2.10 Oddělení lékařské rehabilitace a fyzioterapie	63
I.3.2.11 ODDělení TBC a respiračních chorob	65
I.3.2.12 Ústavní lékárna	67
I.4. Provozní činnosti	68
I.4.1. Podatelna	68
I.4.2. Pokladna	68
I.4.3. Telefonní ústředna	68
I.4.4. Údržba	69
I.4.5. Stravovací provoz	69
I.4.6. Prádelna	70
I.5. Technické činnosti	71
I.5.1. Nově pořízená technika	71
I.5.2. Energetika a odpadové hospodářství	71
II. Plnění úkolů v personální oblasti	73
II.1. Zaměstnanci a mzdy	73
II.2. Hodnocení stavu v oblasti BOZP a PO za rok 2013	76

II.2.1. Vývoj pracovní, nepracovní úrazovosti a nemocnosti.....	76
II.2.2. Odškodnění pracovních úrazů	76
II.2.3. Činnosti v oblasti BOZP a PO	77
III. Plnění úkolů v oblasti hospodaření	78
III.0.1. Přehled o plnění rozpočtu k 31.12.2013.....	78
III.0.2 Komentář k plnění rozpočtu hlavní činnosti	79
III.0.3.Komentář k přehledu o plnění rozpočtu doplňkové činnosti 31.12.2013	83
III.0.4. Nejvýznamnější změny v hospodaření roku 2013	84
III.1. Výnosy	85
III.1.1. Výnosy tabulka hlavní činnosti	85
III.1.2. Výnosy tabulka doplňková činnost	89
III.1.3. Doplňující komentář k výnosům roku 2013.....	90
III.2. Náklady	92
III.2.1. Náklady hlavní činnosti.....	92
III.2.2. Náklady doplňková činnost.....	98
III.2.3. Doplňující komentář k nákladům roku 2013.....	100
III.3. Finanční majetek	103
III.4. Pohledávky, závazky	104
III.5. Dotace a příspěvky z rozpočtu zřizovatele SFŽP, ministerstva apd.	107
III.5.1. Investiční dotace.....	107
III.5.2. Ostatní dotace	107
III.6. Investice	108
III.7. Doplňková činnost.....	109
IV. Autoprovoz.....	110
V. Plnění úkolů v oblasti nakládání s majetkem	111
V.1. Rozdělení majetku dle kategorií, stav k počátku a ke konci sledovaného období.....	111
V.2. Rozpis zařazeného majetku ve sledovaném období	112
V.3. Rozpis vyřazeného majetku ve sledovaném období.....	113
V.4. Pozemky	114
V.5. Komentář k účtu 042	115
V.6. Přehled platných nájemních smluv.....	116
V.7. Bezúplatně převedený majetek.....	116
VI. Přehled o tvorbě a čerpání peněžních fondů	117
VI.1. Fond investiční	118
VI.2. Rozpis čerpání investičního fondu v roce 2013	119
VI.3. Fond rezervní	120
VI.4. Rozbor rezervního fondu – Dary	121
VI.5. Fond kulturních a sociálních potřeb.....	122
VII. Kontrolní činnost	123
VII.1. Kontroly na úseku léčebně preventivní péče	123
VII.2. Finanční kontroly	124
VII.2.1. Plán interního auditu v roce 2013	124
VII.2.2. Zpráva o výsledcích finančních kontrol za rok 2013.....	124
VIII. Výsledky inventarizace majetku a závazků.....	127
VIII.1. Inventarizace majetku evidovaného na účtech :	127
VIII.2. Inventarizace finančního majetku evidovaný na účtu 261:	128
VIII.3. Inventarizace zásob :	128
Seznam tabulek	129
Seznam obrázků	131

I. PLNĚNÍ ÚKOLŮ V OBLASTI HLAVNÍ ČINNOSTI

I.1. Struktura a základní parametry organizace

I.1.1. Název organizace a základní parametry

Název zdravotnického zařízení:	Nemocnice TGM Hodonín, příspěvková organizace
Sídlo:	Purkyňova 2731/11, 695 26 Hodonín
Právní forma:	příspěvková organizace
IČ:	00 226 637
Zapsána:	v Obchodním rejstříku u Krajského soudu v Brně, oddíl Pr, vložka 1228
Statutární zástupce:	MUDr. Věra Dostálová, ředitelka
Forma vlastnictví nemovitosti:	nestátní
Místo provozování:	ul. Purkyňova 11, Hodonín majetek Jihomoravského kraje
Zřizovatel:	Jihomoravský kraj Brno, Žerotínovo nám. 3/5, 601 82
Den zahájení provozu:	1. ledna 2003
Kontaktní údaje:	
Telefon:	518 306 111
Fax:	518 321 851
E-mail:	nemho@nemho.cz
Internetová adresa:	www.nemho.cz

I.1.2. Management /k 31. 12. 2013/

Ředitelka NTGM Hodonín, p. o.
Náměstek řed. pro zdravotní péči
Náměstkyně řed. pro ošetrovatelskou péči
a zástupkyně ředitelky
Hlavní ekonom
Vedoucí hospodářsko-technické správy
Interní auditor
Asistentka ředitele – právník
Projektový manažer

MUDr. Věra Dostálová
prim. MUDr. Bohumil Holub
Mgr. Naděžda Kwašnievská

Ing. Václav Slovák
Ing. Petr Hořínek
RNDr. Jaroslav Hanák
Mgr. Alena Dekarová
Mgr. Zdeněk Grombiřík

I.1.3. Odborná pracoviště:

Interní oddělení	prim. MUDr. Josef Novák + odborný zástupce
Chirurgické oddělení	prim. MUDr. Martin Man + odborný zástupce
Operační sály a centrální sterilizace	MUDr. Milan Třeštík vedoucí lékař
Gynekologické oddělení	prim. MUDr. Jiří Nezdařil + odborný zástupce
Dětské oddělení	prim. MUDr. Anežka Kudličková + odb. zástupce
Anesteziologicko-resuscitační oddělení	prim. MUDr. Bohumil Holub + odborný zástupce
Radiodiagnostické oddělení	prim. MUDr. Vladimír Čapka + odborný zástupce
Oddělení laboratorní medicíny	Ing. Miroslava Hrdličková - pověřená řízením + odborný zástupce
Rehabilitační oddělení	prim. MUDr. Vladimír Kaprál + odborný zástupce
Gastroenterologické pracoviště	MUDr. Miluše Merlíčková vedoucí lékař
Plicní středisko (TRN)	MUDr. Otto Urban ved. lékař + odb. zástupce
Ústavní lékárna a výdejna léků pro veřejnost	Mgr. Šárka Pavelková vedoucí + odb.zástupce

I.1.4. Organizační schéma

Organizační schéma Nemocnice TGM, p. o. je na obrázcích [Obrázek 1](#) až [Obrázek 4](#)

I.1.5. Organizační změny v průběhu roku:

Za účelem zvýšení efektivity práce bylo zrušeno místo maséra na RHB oddělení a pracovní místo sanitáře na chirurgickém oddělení.

Dále v důsledku neustále se zvyšujících nároků a požadavků na technické a věcné vybavení a v souvislosti na požadavky personálního vybavení bylo zrušeno místo investičního referenta a zřízeno nové místo technického pracovníka HTS.

I.1.6. Certifikáty

Nemocnice TGM Hodonín, p. o. vlastní:

Certifikát ČSN EN ISO 9001:2009 – certifikát kvality v oboru zdravotnické služby a související obslužné činnosti.

Certifikát o ověření kvality a bezpečí poskytovaných služeb.

Laboratorní medicína a transfuzní služba akreditována **Českým institutem pro akreditaci ČSN EN ISO 15189:2007.**

Platnost certifikátů do roku 2015, 2016.



CERTIFIKAČNÍ ORGÁN PRO CERTIFIKACI SYSTÉMŮ
MANAGEMENTU Č.3115

EURO CERT CZ, a.s.
Lidická 531, 252 63 Roztoky

vydává

CERTIFIKÁT

který je dokladem, že společnost

**Nemocnice TGM Hodonín,
příspěvková organizace**
Purkyňova 11, 69526 Hodonín
IČ: 00226637

v oboru zdravotnické služby a související obslužné
činnosti

zavedla a udržuje systém managementu kvality splňující
požadavky

ČSN EN ISO 9001:2009

Platnost certifikátu je stanovena do:	28. 4. 2015
Registrační číslo certifikátu:	3959/2012
Datum prvního vydání certifikátu:	2. 5. 2006

V Roztokách, dne 29. 4. 2012


Jan Pastyřík
vedoucí certifikačního orgánu





Český institut pro akreditaci, o.p.s.
130 00 Praha 3, Olšanská 54/3

vydává

OSVĚDČENÍ O AKREDITACI

č. 98 / 2011

**Nemocnice TGM Hodonín, příspěvková organizace
se sídlem Purkyňova 11, 695 26 Hodonín, IČ 00226637,
zapsaný u Krajského soudu v Brně, oddíl Pr, vložka 1228**

pro zdravotnickou laboratoř č. 8056
Oddělení laboratorní medicíny

Předmět akreditace:

Laboratorní vyšetření v oblasti lékařské mikrobiologie, klinické biochemie, hematologie, imunohematologie a odběr venosní krve v rozsahu uvedeném v příloze tohoto osvědčení.

Toto osvědčení o akreditaci vydal Český institut pro akreditaci, o.p.s. na základě posouzení splnění akreditačních požadavků podle

ČSN EN ISO 15189:2007

a po zjištění, že zdravotnická laboratoř je odborně způsobilá objektivně a nezávisle vykonávat činnosti uvedené v rozsahu předmětu akreditace.

Adresát tohoto osvědčení je oprávněn používat při své činnosti v rozsahu tohoto osvědčení a po dobu jeho platnosti vedle svého názvu označení „zdravotnická laboratoř akreditovaná ČIA č. 8056“, pod podmínkou, že bude vždy postupovat v souladu s příslušnými předpisy vztahujícími se k činnosti akreditované zdravotnické laboratoře, a to zejména ČSN EN ISO/IEC 17011, čl. 8.1, ČSN EN ISO 15189, zákona č. 22/1997Sb., o technických požadavcích na výrobky, ve znění pozdějších předpisů, včetně navazujících předpisů vydaných Českým institutem pro akreditaci, o.p.s.

Prokáže-li se, že adresát tohoto osvědčení neplní akreditační požadavky rozhodné pro jeho vydání a nedodrží závazky podmiňující akreditaci, může Český institut pro akreditaci, o.p.s. účinnost tohoto osvědčení pozastavit nebo osvědčení o akreditaci zrušit.

Toto osvědčení je vydáno v souladu s ustanovením § 16 odst. 1 zákona č. 22/1997 Sb., o technických požadavcích na výrobky a v souladu s ustanovením § 151 zákona č. 500/2004 Sb., správní řád.

Toto osvědčení je platné do 04.02.2016

V Praze dne 09.03.2011



Ing. Jiří Růžička, MBA
ředitel
Českého institutu pro akreditaci, o.p.s.



EURO CERT CZ, a.s.

Lidická 531, 252 63 Roztoky, IČ 266 99 117,
držitel oprávnění na základě rozhodnutí Ministerstva zdravotnictví
č.j.: MZDR 7463/2013/OZS ze dne 9.9.2013 pro hodnocení kvality
a bezpečí poskytovaných zdravotních služeb

vydává

CERTIFIKÁT

o ověření kvality a bezpečí poskytovaných zdravotních služeb

který je dokladem, že poskytovatel zdravotních služeb

**Nemocnice TGM Hodonín,
příspěvková organizace
Purkyňova 11, 69526 Hodonín
IČ: 00226637**

**v oboru zdravotnické služby a související obslužné
činnosti - léčebně rehabilitační péče, ošetrovatelská
péče**

zavedl a udržuje systém managementu splňující požadavky
hodnotících standardů kvality a bezpečí lůžkové zdravotní péče
vyplývajících z požadavků zákona č. 372/2011 Sb., ve znění
pozdějších předpisů, a vyhlášky č. 102/2012 Sb., o hodnocení
kvality a bezpečí lůžkové zdravotní péče.

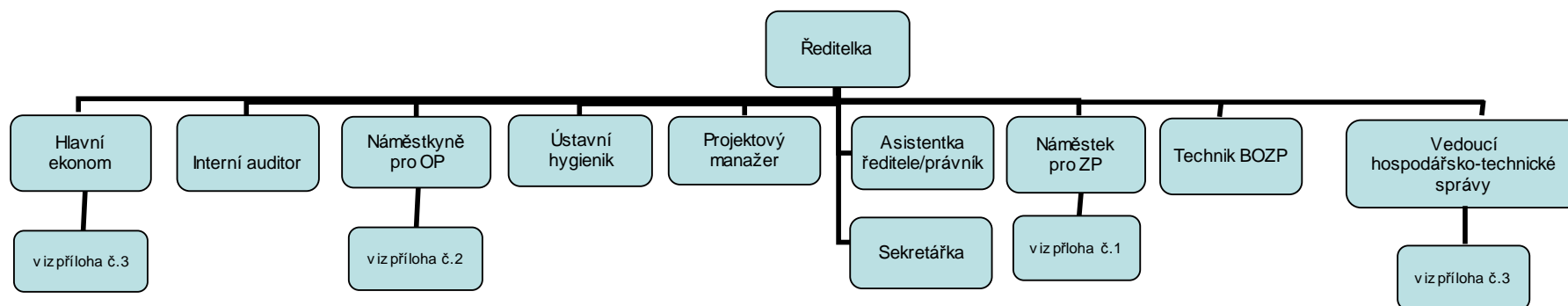
Platnost certifikátu je stanovena:	6.10.2016
Registrační číslo certifikátu:	01/2013
Datum prvního vydání certifikátu:	7.10.2013

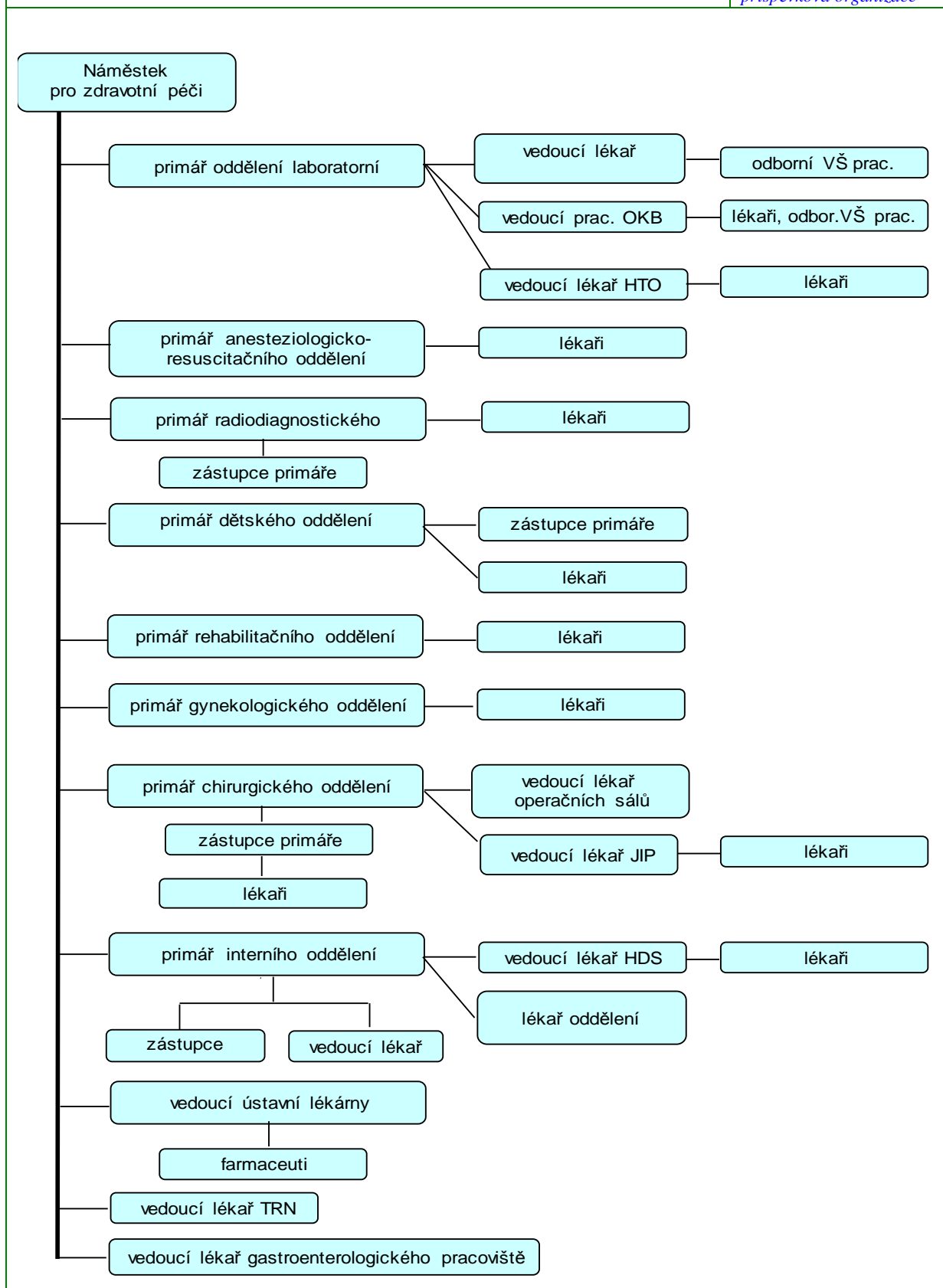
V Rottokách, 7. 10. 2013

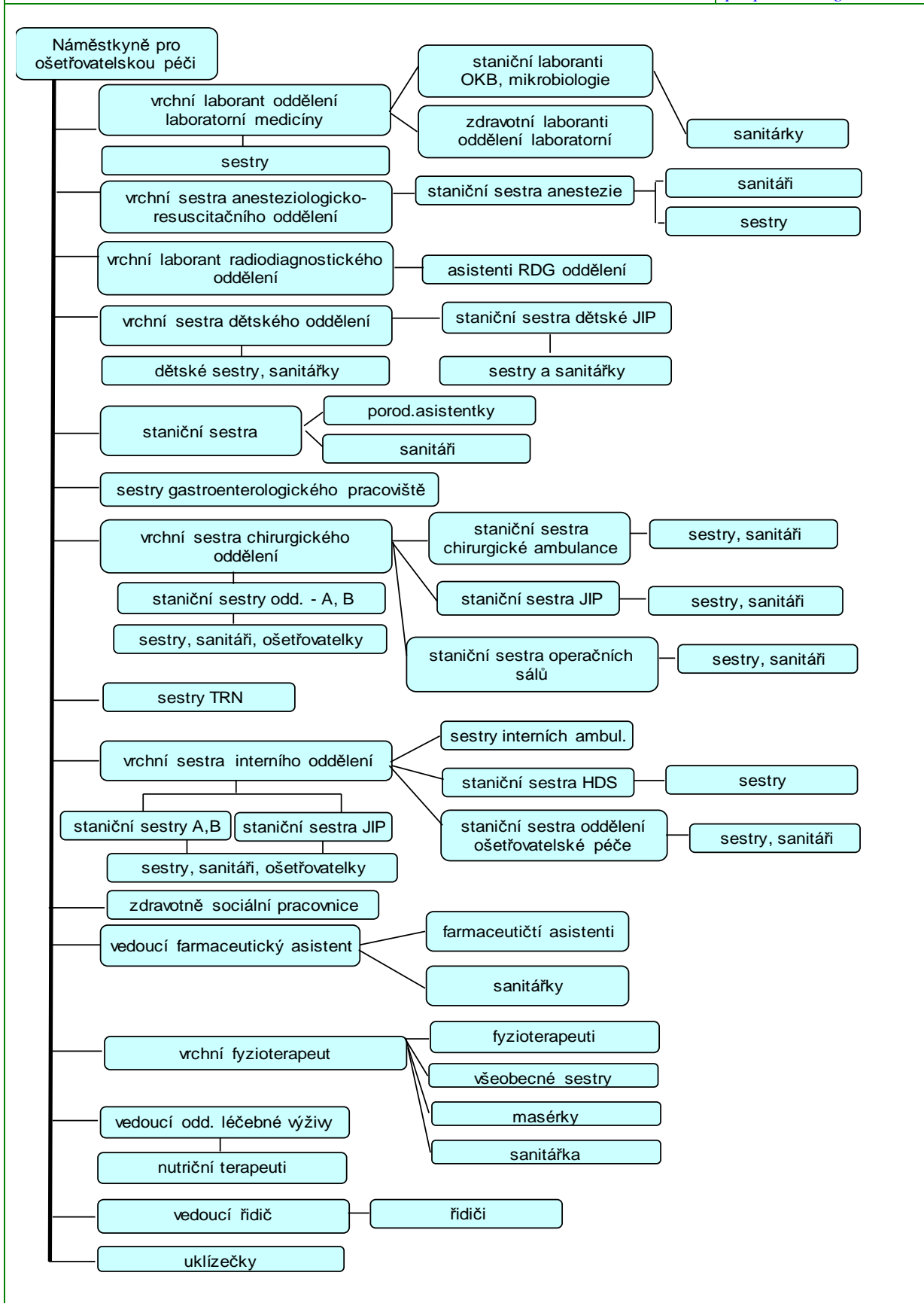

.....
Jan Pastyřík
vedoucí certifikačního orgánu



Organizační schéma k 31.12.2013
Nemocnice TGM Hodonín, příspěvková organizace



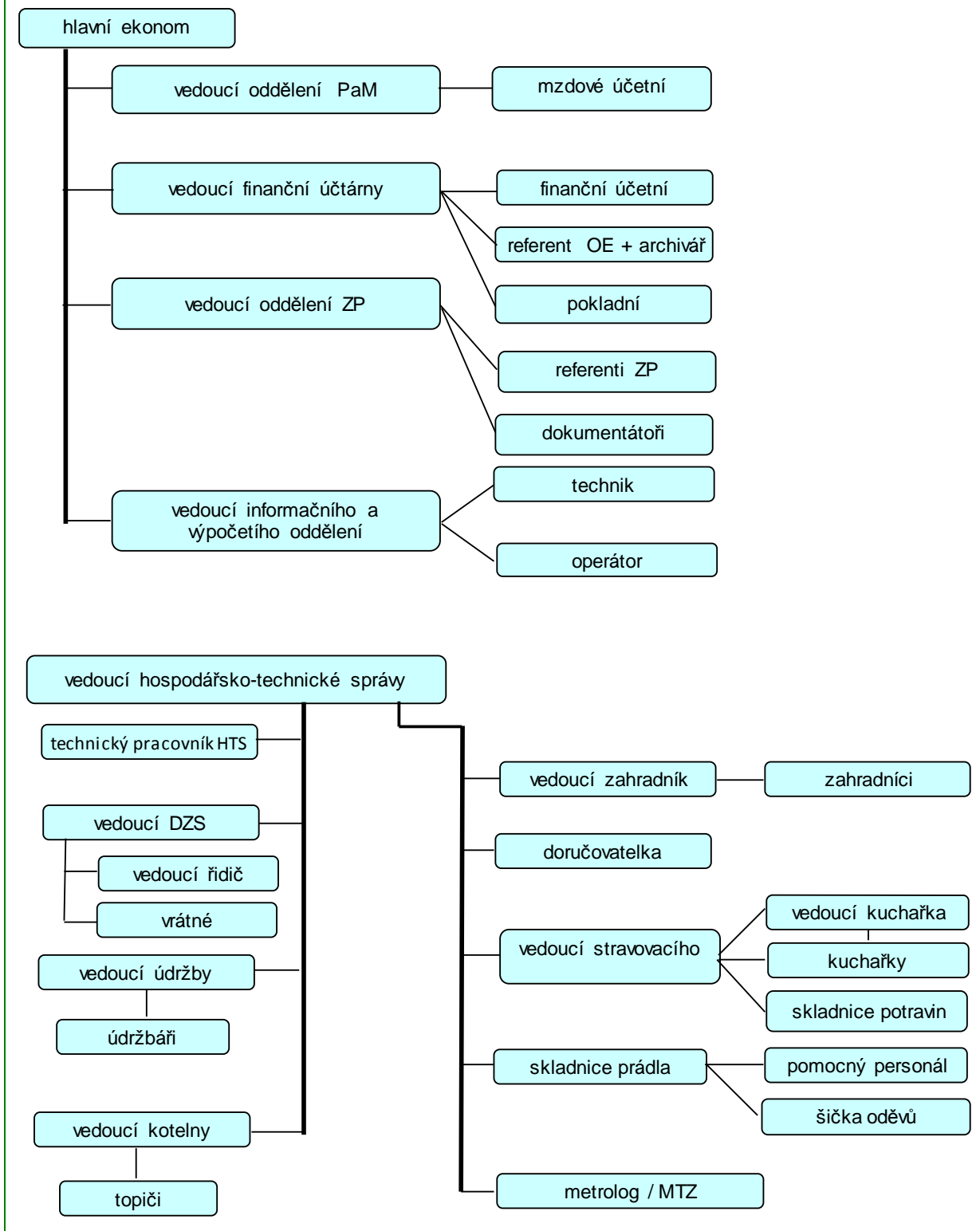




Obrázek 4

Hlavní ekonom + HTS příloha č.3

Nemocnice TGM Hodonín,
příspěvková organizace



I.1.7. Konkrétní kroky k optimalizaci nemocnice

Hospodaření organizace

Rok 2013 byl rokem, kdy se naše nemocnice musela vyrovnávat s dopady restriktivní úhradové vyhlášky (její nespravedlivé nastavení odsoudil i Ústavní soud v závěru roku 2013). Vyhláška opět snižovala úhrady za poskytovanou zdravotní péči a zachovávala nerovnosti v úhradách za stejné zdravotní výkony mezi jednotlivými nemocnicemi. Nízkou zálohovou platbu obdržela naše nemocnice zejména o zdravotní pojišťovny VZP (- 11,6 mil.Kč proti zálohám v roce 2012), tentokrát však ostatní zdravotní pojišťovny poskytly zálohy vyšší, takže v celkovém součtu nemocnice dostávala na zálohách jen o 2,5 mil.Kč méně jako v roce 2012.

Počátkem roku tak nemocnice hospodařila se ztrátou, kterou postupně vyrovnávala, zejména po obdržení vyúčtování za poskytnutou zdravotní péči v roce 2012 a doplatků roku 2011.

Celkově na doplatcích za zdravotní péči roku 2012 a 2011 obdržela naše nemocnice částku 14 424 tis.Kč, což příznivě ovlivnilo celkové hospodaření nemocnice a umožnilo dále snižovat závazky po splatnosti. Celkové závazky nemocnice snížila o - 9 547 tis.Kč. Závazky z obchodního styku o - 10 177 tis.Kč a závazky po splatnosti o - 9 460 tis.Kč

Nemocnice za rok 2013 dosáhla kladného hospodářského výsledku po zdanění ve výši 7 466 tis.Kč a umazala opět část kumulované ztráty z minulých let.

Tabulka 1	Hlavní ukazatelé nemocnice	Nemocnice TGM Hodonín, příspěvková organizace	
		2012	2013
Sledovaný ukazatel	měr. jednotka		
Výkony akutní lůžkové péče	body	124 635 842	122 493 744
Výkony ambulancí a komplementu	body	166 841 681	173 199 049
Počet ukončených hospitalizací	počet	8 567	8 574
Casemix lůžkové části , grouper_2013	hodnota	7 631	7 247
Dosažený Casemix index nemocnice	koef	0,891	0,845
Náklady nemocnice	tis. Kč	374 511	384 627
Výnosy nemocnice	tis. Kč	377 130	392 073
Hospodářský výsledek	tis. Kč	+2 619	+7 466

Proti roku 2012 došlo k mírnému snížení objemu akutní lůžkové péče (pokles o 1,7%), což naopak vyrovnalo vyšší plnění objemu ambulantní péče a komplementu (nárůst + 3,8 %). Celkově tak v roce 2013 nemocnice poskytla zdravotní výkony v objemu o **4 384 317** bodů vyšší jako v roce 2012, což je zvýšení o 1,5 %. Tento trend koresponduje i s nárůstem počtu ošetřených pacientů, kde v porovnání s rokem 2012 došlo k navýšení o 485 UOP, což je o 1,2 % více, jako v roce 2012. Pro naši nemocnici je to pozitivní zjištění a znamená to, že pacienti mají důvěru k naší nemocnici a naši nemocnici vyhledávají.

Je nutné poděkovat všem zaměstnancům nemocnice, lékařům, farmaceutům, zdravotním sestřám, pomocnému personálu i THP za aktivní přístup, kterým byly výše uvedené výsledky umožněny.

Můžeme konstatovat, že se dobře vyvíjela i spolupráce se zdravotními pojišťovnami, které vzhledem ke spektru poskytované péče berou naši nemocnici jako významného partnera v poskytování zdravotní péče v okrese Hodonín. Vzájemně dobré vztahy se projevíly i při vyjednávání o úhradách a vyúčtování zdravotní péče za rok 2012.

Příznivě se vyvíjela situace také u lékárny pro veřejnost, která navýšila tržby za prodané léky a zdravotní materiál i přesto, že musí čelit konkurenci ostatních lékáren ve městě Hodonín, zejména lékárnám Dr.Maxe. Lékárna pro veřejnost také zavedla klientské karty, které motivují pacienty, aby vyzvedávali léky právě v naší lékárně.

V oblasti nákladů je nutné vzpomenout také úsporu nákladů v oblasti energií (příznivě působila nižší cena el.energie i plynu vysoutěžené společností CEJIZA), ale také o 48% nižší spotřeba plynu vlivem realizovaných investic (Zateplení budovy a solární panely z roku 2011, ale také dokončení decentralizace vytápění hlavní budovy dokončené v roce 2012).

V oblasti nákladů jsme museli čelit zvýšeným nákladům na servis a opravy zdravotní techniky, kde musíme upřít pozornost i v roce 2014. Bude nutné znovu prověřit servisní smlouvy a snažit se vysoutěžit servisní firmy, které jsou schopné při zachování stejné kvality nabídnout nižší ceny.

Negativně náklady ovlivnily také vyšší osobní náklady, i když nedošlo k překročení závazného ukazatele čerpání objemu prostředků na platy na rok 2013. Pozitivně také letos musíme hodnotit nákup zdravotních prostředků a léků, kde se vytrvalým vyjednáváním s dodavatelem snažíme udržet požadovanou úroveň nákladů i přes negativní vliv nárůstu DPH, zejména u zdravotních materiálů z původních 14% na 21%..

Cíle pro další období v ekonomické oblasti.

Jako prioritu pro rok 2014 vidíme po vydání úhradové vyhlášky na rok 2014, kde je stanoveno referenční období rok 2012, důsledné hlídání požadovaných parametrů lůžkové péče (počtu hospitalizací, casemixu a casemix indexu), tak abychom dosáhli na maximální možné úhrady za poskytovanou zdravotní péči od zdravotních pojišťoven.

Neméně důležité je dosahovat požadované výkony v oblasti ambulantní péče a komplementu.

Chceme dál pokračovat v obnově a modernizaci přístrojového vybavení a lůžek nemocnice, prioritou je přemístění pracoviště hemodialýzy do hlavní budovy. Chceme provést rekonstrukci JIP interního oddělení a rekonstrukci inženýrských sítí a příjezdové komunikace v areálu nemocnice.

Dále musíme také pokračovat ve snižování nákladů na nákup léků a zdravotních prostředků ve spolupráci se společností CEJIZA i zapojením vlastního nákupu formou e-aukcí. Chceme otevřít novou výdejnu léků v oblasti plicního oddělení, kde chceme našim pacientům, kteří navštěvují ambulance soustředěné v tomto objektu nabídnout možnost vyzvednout si léky přímo v naší nemocnici, což by mělo mít oboustranně pozitivní vliv.

V personální oblasti budeme dále optimalizovat stavy zaměstnanců podle vývoje v restrukturalizaci lůžkového fondu a rovněž musíme prověřit důvody ztrátovosti některých ambulancí i lůžkových oddělení.

Jen tak můžeme pokračovat v konsolidaci finanční situace a zlepšeným hospodařením postupně směřovat k eliminaci kumulované ztráty z minulých období a vytvořit podmínky k úplnému oddlužení nemocnice.

Hodnocení a cíle v oblasti léčebně preventivní péče

Nemocnice TGM Hodonín, příspěvková organizace zajišťuje svými zaměstnanci terapeutickou, preventivní a diagnostickou činnost na lůžkových odděleních, odborných ambulancích a na pracovištích komplementární složky, dále odběr, zpracování a výrobu transfuzních přípravků, provoz lékárny jak ústavní, tak lékárny pro veřejnost, dopravní zdravotní službu, svoz biologického materiálu.

Lůžková oddělení: interní, chirurgické, gynekologické, dětské, ARO

Ambulantní složka: 22 odborných ambulancí a pracovišť

Tabulka 2 Ukazatelé zdravotní péče	Nemocnice TGM Hodonín, příspěvková organizace	
	2012	2013
Počet lůžek celkem	200	200
% využití lůžek	85,9	84,2
Průměrná ošetrovací doba	6,79	6,85
Počet ošetrovacích dnů	62 039	61 052
Počet hospitalizací	9 073	9 148
Počet úmrtí	369	376
Počet ambulantních vyšetření	107 296	111 739

Z výše uvedené tabulky je zřejmé, že se nemocnici podařilo udržet zhruba stejný počet hospitalizací, lehce se prodloužila průměrná délka ošetrovací doby na akutních lůžkách a mírně se navýšil počet hospitalizací. Ambulance provedly vyšší počet vyšetření jako v roce 2012.

V rámci neustálého zvyšování kvality a bezpečí poskytované péče byl i v roce 2013 nadále rozvíjen individuální přístup k pacientům, jsou monitorována a vyhodnocována nastavená kritéria kvality- nozokomiální nákazy, prevalence dekubitů, sledování stavu výživy pacientů, pádů, mimořádných událostí. Velký důraz je kladen na compliance hygieny rukou, při vstupu na každé oddělení byly umístěny zásobníky s dezinfekčním roztokem, rovněž tak na jednotlivých pokojích jsou dezinfekční roztoky sloužící jak pro ošetroující personál, tak pro návštěvy pacientů.

V roce 2013 jsme pokračovali ve sjednocování ošetrovatelské a lékařské dokumentace, vždy jednou za 3 měsíce byla provedena kontrola zdravotnické dokumentace jak hospitalizovaných, tak ambulantních pacientů, s vyhodnocením a určením nápravných opatření. Byl zahájen up-grade nemocničního informačního systému, včetně implementace ošetrovatelské dokumentace, jeho dokončení plánujeme na 1.čtvrtletí roku 2014

Všechny provozní a oddělení nemocnice jsou certifikovány podle ČSN EN ISO 9001:2009, v roce 2013 proběhla úspěšná recertifikace. Oddělení laboratorní medicíny je akreditováno Českým institutem pro akreditaci podle normy ČSN EN ISO 15189: 2007 O zdravotnických laboratořích s platností do roku 2016.

Na všech úsecích zdravotní péče probíhala příprava k certifikaci zdravotní péče podle požadavků Spojené akreditační komise, o.p.s., certifikace byla úspěšně dokončena v říjnu 2013. 2x ročně provádíme anketu spokojenosti jak hospitalizovaných tak ambulantních pacientů, byla účast v rámci celostátní ankety „Nejlepší nemocnice 2013“, kde Nemocnice TGM Hodonín zaznamenala výrazný posun směrem nahoru jak v ambulantní, tak hospitalizační části.

V rámci lékové politiky se pravidelně scházela Léková komise, která aktualizovala Pozitivní lékové listy jak v lécích ústavní lékárny, tak lékárny pro veřejnost.

V oblasti preskripce došlo k překročení stanovených limitů- hlavní důvody - navýšení počtu pacientů- diabetiků vyžadujících náročnou terapii v diabetologické ambulanci, navýšení spotřeby nízkomolekulárních heparinů v důsledku přísného dodržování předpisů v rámci prevence tromboembolické nemoci u rizikových pacientů a rizikových gravidních žen, navýšení preskripce cytostatik pro onkologické pacienty.

Zabezpečení LSPP pro dospělé- v době pracovních dnů od 17.00 do 22.00 – lékař ústavní pohotovostní služby interního oddělení, průměrný počet pacientů 8, v nepracovní dny od 8.00 do 20.00 praktičtí lékaři pro dospělé-průměrný počet pacientů 22.

Zabezpečení LSPP pro děti a dorost - v době pracovních dnů od 17.00 do 22.00 lékař dětského oddělení, průměrný počet ošetřených pacientů je 5, v nepracovní dny od 8.00 do 20.00 hodin praktičtí lékaři pro děti a dorost – průměrný počet ošetřených pacientů je 20.

Ve všech odbornostech uplatňujeme v rámci možností nejmodernější vyšetřovací a léčebné procesy dle doporučených standard jednotlivých odborných společností, v rámci dětského oddělení zahájila činnost gastroenterologická ambulance a poradna dětské obezitologie, nadále rozvíjíme poradnu pro stomiky a pro chronické rány v působnosti chirurgické ambulance. Je i velmi kladně hodnocena činnost kardiostimulačního střediska interního oddělení. Chirurgická operativa- výrazně převažující laparoskopická operativa- se i nadále specializuje na nádory střev a konečníku, je úzká spolupráce s gastroenterologickým pracovištěm pro dospělé, spolupráce s onkologickou ambulancí a následně pak s Centrem klinické onkologie Fakultní nemocnice Brno Bohunice. Gynekologické oddělení připravuje činnost kolposkopického centra. V říjnu zahájila činnost Poradna pro HIV-anonymní vyšetřování a konzultační činnost .

Lékaři i nelékařští pracovníci se pravidelně aktivně i pasivně zúčastňují odborných seminářů pořádaných jednak v naší nemocnici – dle Plánu výcviku jednotlivých oddělení a celé nemocnice, jednak v rámci odborných společností jak v České republice, tak i v zahraničí- Slovensko, Rakousko

Publikují osvětové články v regionálním tisku a statě s odbornou tematikou v odborných časopisech jednotlivých lékařských společností.

Hlavním cílem v oblasti léčebně preventivní činnosti je i nadále poskytování kvalitní odborné a bezpečné péče podle nejmodernějších dostupných poznatků lékařské vědy za využití dostupné nejmodernější lékařské techniky. Samozřejmostí je kvalitní komunikace s pacienty a jejich blízkými, a to na všech úrovních péče.

I.1.8. Významná pozitivní prezentace nemocnice

- 2. 1. 2013 jsme zahájili návštěvy zdravotních klaunů. Že je terapie humorem tím nejlepším lékem, který pomáhá nejen nemocným, ale i jejich rodinným příslušníkům, už dobře víme i v naší nemocnici. Návštěvy zdravotních klaunů, kteří pravidelně přijíždí za našimi hospitalizovanými dětmi, jsou toho důkazem. Svými komickými kousky rozdávají radost a dobrou náladu, odvádějí pozornost nemocných od jejich problémů a do tváře jim vracejí úsměv.
- 15. 1. 2013 nás navštívil Kašpar, Melichar a Baltazar, tři králové, kteří podle Bible navštívili krátce po narození Ježíše v Betlémě, aby mu oslavně přinesli zlato, kadidlo a myrhu. Jsou, coby koledníci, spjati s **tradiční Tříkrálovou sbírkou**. Ta patří mezi

největší charitativní akce v rámci ČR a jejím hlavním posláním je pomoc nemocným, handicapovaným, seniorům, matkám s dětmi v tísní a dalším, sociálně potřebným skupinám lidí.

- V únoru 2013 pořádalo Pracoviště hematologie a transfúzní služby – OLM Nemocnice TGM Hodonín, p.o. a Oblastní spolek Českého červeného kříže Hodonín Valentýnskou kapku krve.
- Speciální fairtradový perník upečený děvčaty z naší kuchyně, buchtý a chléb z bio surovin od kreativních tvůrců z řad zaměstnanců nemocnice, káva a čaj od pěstitelů z rozvojových zemí, to vše měli možnost ochutnat v pátek 10. května účastníci happeningové snídaně podporující celosvětovou myšlenku spravedlivého obchodu s řemeslníky a zemědělci Afriky, Asie a Latinské Ameriky. Na Férovou snídani přijalo pozvání od vedení nemocnice více jak 60 zaměstnanců, kteří mohli na pár minut opustit pracoviště a přijít tak strávit příjemnou chvíli pod širým nebem v atriu nemocničního parku. Mezi přítomnými byli i zástupci Města Hodonína, které podporuje v rámci projektu „**Zdravé město a Agenda 21**“ férové snídaně již tři roky.
- Den otevřených dveří 8. 6. 2013 již tradičně provázal doprovodný program pro celou rodinu s ukázkou ošetření úrazů a zlomenin, kardiopulmonální resuscitací, měření tuku, glykemie, TK, stanovení krevní skupiny, prohlídka vozu rychlé záchranné služby či ukázky prací dětského oddělení.
- V září 2013 jsme spustili provoz nových webových stránek. Změnu si vynutila nutnost přizpůsobit se současným trendům a požadavkům na moderní prezentační webový portál. Zjednodušili jsme výrazně navigační systém, přizpůsobili zobrazování pro slabozraké, vylepšili design a obohatili aplikacemi tak, abychom umožnili návštěvníkům stránek co nejpříjemnější a nejpřehlednější získávání aktuálních informací o činnosti nemocnice a poskytovaných službách.
- V říjnu jsme připravili setkání s bývalými zaměstnanci, zúčastnilo se kolem 70 zaměstnanců a tato akce byla vysoce pozitivně hodnocena.
- Město Hodonín nám darovalo obrazy malované v roce 2012 při příležitosti 60. výročí vzniku nemocnice. Obrázky s tématy „Obrázek pro nemocnici“ malovali žáci základních škol, letos poprvé zdobí zdi nemocnice a návštěvníci i pacienti je mohou zhlédnout na jednotlivých lůžkových odděleních.
- 24. 9. 2013 Pracoviště hematologie a transfúzní služby NTGM Hodonín se připojilo k výzvě ČNRDD (Českého národního registru dárců dřeně) o spolupráci při registraci nových dárců kostní dřeně. Stali jsme se náběrovým centrem pro Transfúzní a tkáňové oddělení Fakultní nemocnice Brno.
- Ve dnech 3. a 4. října 2013 navštívila putovní výstava Ligy proti rakovině Praha „Každý svého zdraví strůjcem“, v rámci svého již 6. turné po českých a moravských městech, také Hodonín. Na Masarykově náměstí tak mohla zajímavá a interaktivní expozice oslovit širokou veřejnost, přivést ji k zamyšlení nad vlastním životním stylem a mnohé inspirovat k tomu, aby využili možnosti preventivních vyšetření, které náš zdravotnický systém nabízí. Také naše nemocnice přivítala možnost představit na této výstavě práci své onkologické a gastroenterologické ambulance. Do informačního stánku nemocnice, který

se v průběhu obou dnů těšil velkému zájmu, pozvala zájemce při slavnostním zahájení výstavy ředitelka nemocnice MUDr. Věra Dostálová.

- 4. 12. 2013 jsme připravili Mikulášskou besídku pro dětské oddělení, děti a vnoučata našich zaměstnanců, součástí besídky byl příchod Mikuláše, Čerta a Anděla a rozdávání mikulášských balíčků za asistence zdravotních klaunů.
- Nemocnice se zúčastnila natáčení pořadu Českého rozhlasu 2 Praha „Radiodárek“. Dar jsme obdrželi od vinařského družstva Templářské sklepy Čejkovice jako poděkování všem zaměstnancům nemocnice za jejich práci. Společně s ředitelem vinařského družstva Ing. Pavlem Pastorkem, Mgr. Liborem Janem, odborníkem na středověké dějiny, dějiny církví a rytířských duchovních řádů z filozofické fakulty Masarykovy univerzity, hercem Davidem Suchařípou jsme vesele i vážně hovořili o příchodu Templářů do Čejkovic, který se datuje do 30. let 13. století, vzniku a činnosti Nemocnice TGM Hodonín, p. o. od roku 1952 doposud a nejvíce ovšem o vlivu vína na lidské zdraví. Celý pořad skvěle moderoval Dalibor Gondík, o hudební doprovod se starala cimbálová muzika Grajcar z Dolních Bojanovic.
- V úterý 10. prosince se ve vestibulu u dětského oddělení opět uskutečnilo benefiční setkání Vodního království, při kterém děti přednesly královně vánoční říkanky. Ta je následně odměnila divadelní pohádkou „Míšův nový zub“ a spoustou krásných dárků. Stalo se již tradicí, že v předvánoční čas navštěvuje královna Vodního království Barbora I. spolu se svou družinou hodonínské mateřské školy a speciální školská zařízení. Každoročně zavítá i do naší nemocnice, kde bývá vždy netrpělivě očekávána nejen malými pacienty, ale i personálem, který má tak možnost stát se na chvíli součástí pohádkové fantazie.
- Pátek 13. 12. zajišťovala Nemocnice TGM Hodonín zdravotní péči na galavečeru v Thaiboxu, který se nesl tradičně ve znamení souboje Česko versus Slovensko. Nejen, že fanoušci bojových sportů ocenili skvělé výkony domácích borců, ale v rámci veřejné sbírky pro Nemocnici TGM Hodonín na **obměnu nemocničních lůžek** vybrali mezi sebou finanční prostředky ve výši **17.400,- Kč**.
- V závěru roku jsme dokončili přípravy na zavedení a používání nového loga nemocnice. Po výrazné změně struktury a podoby webových stránek se jedná o další významný krok k moderní a jednotné vizuální prezentaci nemocnice na veřejnosti. Nové logo představuje kříž, tvar vnímaný jako univerzální symbol zdravotnické pomoci, ale také křesťanství, milosrdenství. Připomíná křižovatku cest, která bývá také vzpomínána v souvislosti se změnou směru lidského života, nebo jeho stylu i v rámci návštěvy zdravotnického zařízení. Kříž vytváří ve svém středu písmeno H, které je mezinárodním označením nemocnice – „HOSPITAL“. V tomto případě znamená i začáteční písmeno místa sídla organizace. Svou jednoduchou formou evokuje čistotu a sterilitu lékařské praxe.
- V průběhu celého roku se představitelé Nemocnice TGM Hodonín zúčastňovali pravidelných schůzek se zástupci Města Hodonín a se starosty spádových obcí, s praktickými lékaři ze spádové oblasti, aby je informovali o novinkách v léčebně preventivní a diagnostické péči a aktuálním dění v nemocnici. Odborná pracoviště nemocnice pravidelně publikují a informují v měsíčníku Hodonínské listy.

I.1.9. Sponzorské dary

Nemocnice TGM Hodonín, příspěvková organizace obdržela v roce 2013 finanční dary ve výši 149 tis. Kč.

Dary – Rezervní fond finanční

Mezi největší dárce patří:

- Expa – Nails, s.r.o., Brno	50 tis. Kč
- Montpetrol, spol. s r.o., Lužice	20 tis. Kč
- Jednota, spotřební družstvo v Hodoníně	17 tis. Kč
- Lenka Fillingerová	12 tis. Kč

Výtěžek veřejné sbírky na obměnu nemocničních lůžek za roky 2010 - 2013 činil v roce 2013 celkem 48 tis. Kč. Sběrka byla vyčerpána nákupem nemocničních lůžek v hodnotě 113 tis. Kč a ukončena.

V listopadu 2013 založena nová veřejná sbírka na obměnu nemocničních lůžek, kde do konce roku 2013 bylo vybráno 54 tis. Kč.

Podrobný rozpis darů viz oddíl VI.4. Rozbor rezervního fondu.

Dary – Investiční fond

věcné

1. Teva Pharmaceuticals CR, s.r.o. – PC vybavení v hodnotě 116 tis. Kč
2. Dräger Medical s.r.o. – Monitor vitálních funkcí v hodnotě 119 tis. Kč

finanční

- Sandoz s.r.o. – rekonstrukce lékárny 98 tis. Kč

Výtěžek veřejné sbírky za účelem shromáždění finančních prostředků na vybavení ambulance dětské gastroenterologie ve výši 36 tis. Kč. Sběrka byla ukončena.

Dary – Drobný majetek

věcné

- Teva Pharmaceuticals CR, s.r.o. - nábytek a PC vybavení v celkové výši 183 tis.

I.1.10. Nežádoucí události

V podělí 20.5.2013 v 9.00 hodin zjistil vedoucí zahradník porušení oken ve skladovacích prostorách zahrady. Policie ČR provedla ohledání místa činu a jeho zadokumentování. Částka za zcizené věci byla vyčíslena na 6.000,- Kč.

12.6.2013 došlo k vloupání šaten personálu plicní ambulance, zcizeny dva kusy peněženek včetně finančního obnosu 1.300, platební karty, řidičské a občanské průkazy. Policie ČR zajistila místo činu a provedla šetření.

23.6.2013 došlo k vloupání do nápojového automatu a zcizeny peníze ve výši 1.900,- Kč. Policie ČR provedla šetření a ohledání místa činu

26.9.2013 krádež v kanceláři projektového manažera, pachatel vnikl oknem a odcizil notebook HP 6720 s v hodnotě 15.434,- Kč. Policie ČR provedla šetření a učinila zápis.

Počet NÚ: 4

I.2. Léčebně preventivní péče

I.2.1. Léčebně preventivní péče - úvod - seznam odborností a oddělení

Lůžková oddělení:

Interní, chirurgické, gynekologické, dětské, anesteziologicko resuscitační

Počty lůžek			<i>Nemocnice TGM Hodonín, příspěvková organizace</i>
obor	NZZ	JIP	celkem
Vnitřní lékařství	46	9	55
OOP	43		43
Chirurgie	47	7	54
Pediatric	20	4	24
Gynekologie	20		20
ARO		4	4
celkem	176	24	200

Ambulantní složka:

Ambulance - interní, osteologická, diabetologická, kardiologická, endokrinologická, nefrologická, neurologická, plicní, dětská, chirurgická, onkologická, gynekologická, gastroenterologická, hematologická, nutriční

Hemodialyzační středisko- 12 dialyzačních monitorů, nepřetržitý provoz, k 31.12.2013 bylo v chronickém dialyzačním programu 78 pacientů, bylo provedeno celkem 9 243 dialýz.

Poradny –cévní, traumatologická, pro poruchy tukového metabolismu, pro chronické rány, stomická, pro rizikové kojence, dětská endokrinologická, dětská nefrologická

Komplementární složka: Radiodiagnostické oddělení, Oddělení laboratorní medicíny. Patologie – pitevní provoz pro všechna lůžková oddělení a histologická a cytologická vyšetření pro gynekologické oddělení zajišťuje akreditovaná laboratoř Cytohisto s.r.o. Břeclav na základě smluvního vztahu, histologická a cytologická vyšetření pro ostatní pracoviště nemocnice jsou zabezpečována akreditovanou laboratoří MDgK –plus s.r.o. Újezd u Brna rovněž na základě smluvního vztahu

Lékařská služba první pomoci:

Pro dospělé – v době pondělí až pátek od 17:00 do 22:00 hodin zajišťována lékařem interního oddělení –průměrný počet pacientů ošetřených ve všední dny je 6, v nepracovních dnech zajišťují praktičtí lékaři v době od 8:00 do 20:00 hodin –průměrný počet pacientů ošetřených v těchto dnech je 25

Oddělení	rok 2009			rok 2010			rok 2011			rok 2012			rok 2013																		
	Počet lůžek	Průměrná ošetrovací doba	Využití lůžek v %	Počet lůžek	Průměrná ošetrovací doba	Využití lůžek v %	Počet lůžek	Průměrná ošetrovací doba	Využití lůžek v %	Počet lůžek	Průměrná ošetrovací doba	Využití lůžek v %	Počet lůžek k posledním u dní	Přepoč. počet lékařů	Přepoč. počet sester u lůžka	Počet hospitali-zovaných	Počet ošetrovacích dnů	Skutečná lůžková kapacita	Průměrný počet lůžek	Průměrná ošetrovací doba	Využití lůžek ^{§)}		Prům. obsazení lůžka na		Přímé mzdové náklady + OON (účet 521) v Kč	Náklady ^{§)} v Kč	Výnosy v Kč	Výsledek hospodaření v Kč	Náklady na jeden ošetrovací den		
																					ve dnech	%	1 úv. lékař/den	1 úv. sestra u lůžka/den							
interna	71	5,6	75,9	71	5,7	73,44	46	5,32	78,61	46	4,7	86,14	46	11,7	21,0	2 804	14 731	16 790	46	4,5	320,3	87,7	3,5	1,9	14 064 643	33 051 807	31 915 168	-1 136 639	2 244		
infekční																														0	
TRN																														0	
neurologie																														0	
psychiatrie																														0	
pediatrie	15	4,1	105,5	15	4,6	104,1	20	4,04	81,22	20	3,9	75,49	20	6,2	9,0	662	5 112	7 179	20	3,6	259,9	71,2	2,3	1,6	5 983 215	9 782 207	6 294 336	-3 487 871	1 914		
novorozenecké																														0	
gynekologie	30	4	55,9	30	3,8	58,6	20	3,73	72,5	20	4,0	77,51	20	6,8	9,0	1 345	5 424	7 300	20	4,0	271,2	74,3	2,2	1,7	9 252 379	16 524 445	13 079 091	-3 445 354	3 047		
porodní																														0	
chirurgie	53	3,9	78	53	3,9	76,4	47	3,98	77,22	47	3,7	81,44	47	8,9	33,1	2 803	12 262	16 807	46	3,6	266,3	73,0	3,8	1,0	18 102 612	43 388 397	30 405 836	-12 982 561	3 538		
ortopedie																														0	
urologie																														0	
ORL																														0	
foniatricie																														0	
maxillofaciální chir.																														0	
oftalmologie																														0	
dermatovenerologie																														0	
rehabil. a fyz. med.																														0	
následná péče 24																														0	
následná péče 05	31	26,3	89,8	31	29,6	93,9	31	27,05	96,17	43	22,1	91,77	43	1,0	6,2	115	14 791	15 695	43	28,0	344,0	94,2	40,5	6,5	5 783 579	12 721 697	17 044 046	4 322 350	860		
interna JIP	9	4,5	97,2	9	4,6	98,2	9	4,67	96,41	9	4,3	97,48	9	4,0	16,0	377	3 096	3 285	9	4,6	344,0	94,3	2,1	0,5	8 424 892	22 491 941	23 373 678	881 736	7 265		
neurologie JIP																														0	
pediatrie JIP	4	2,3	118,6	4	2,5	120,8	4	2,3	127,7	4	2,4	123,7	4	2,0	9,4	784	1 911	1 460	4	2,4	477,8	130,9	2,6	0,6	5 369 091	8 224 466	13 635 688	5 411 222	4 304		
gynekologie JIP																														0	
chirurgie JIP	7	2,7	91,6	7	2,7	90,84	7	3,41	94,44	7	3,5	92,31	7	2,8	13,0	208	2 331	2 555	7	3,7	333,0	91,2	2,3	0,5	6 320 598	12 221 524	16 301 859	4 080 335	5 243		
ARO lůžkové	4	7,9	9,5	4	9,9	88,56	4	9,78	100,1	4	9,6	90,64	4	7,9	22,8	50	1 394	1 460	4	11,5	348,5	95,5	0,5	0,2	9 793 113	18 877 277	20 854 127	1 976 850	13 542		
Mezisoučet (lůžková odd.)	224	6,8	79,8	224	6,94	79,69	188	6,79	83,26	200	6,9	85,96	200	51,3	139,4	9 148	61 052	72 531	199	6,7	307,2	84,2	3,3	1,2	83 094 122	177 283 762	172 903 829	-4 379 933	2 904		
ARO anestezie a dospívání																														4 400 539	
Hemodialýza																														6 975 635	
Ambulance (vč. příjmové ambulance)																														23 476 154	
SVLS - radiodiagnostika																														7 828 545	
SVLS - hematologie vč. transfúzní stanice																														16 671 678	
SVLS - mikrobiologie																														23 014 480	
SVLS - klinická biochemie																														6 342 803	
SVLS - nukleární medicína																														4 518 957	
SVLS - patologie																														7 720 540	
SVLS - ostatní																														9 991 179	
Doprava nemocných raněných a rodiček																														3 280 821	
Ústavní lékárna ¹⁾																														9 005 122	
Správní režie ²⁾																														4 816 730	
Doplňková činnost																														27 368 617	
Odpisy organizace celkem																														84 049	
ORGANIZACE CELKEM ⁴⁾																														7 702 930	
																															12 918 938
																															12 209 320
																															-709 618
																															2 891 278
																															9 380 150
																															2 888 830
																															3 293 665
																															24 172 297
																															26 725 326
																															2 553 029
																															10 024 021
																															23 377 750
																															516 387
																															-22 861 363
																															16 325
																															326 776
																															685 772
																															13 536 796
																															-13 536 796
																															162 403 772
																															384 627 142
																															392 073 022
																															7 445 880

Tabulka 5 SVLS tabulka B						Nemocnice TGM Hodonín, příspěvková organizace				
Oddělení	Přepočt. počet lékařů	Přepočt. počet nelékařských povolání podle zákona č. 96/2004 Sb.	Mzdové náklady + OON (účet 521) ¹⁾	Náklady oddělení ¹⁾	Výnosy oddělení	2009	2010	2011	2012	2013
						Celkový počet provedených vyšetření	Celkový počet provedených vyšetření	Celkový počet provedených vyšetření	Celkový počet provedených vyšetření	Celkový počet provedených vyšetření
radiodiagnostika	4,9	10,0	7 347	19 380	22 976	40 663	39 894	42 793	44 975	45 791
z toho CT						6 585	5 952	6 132	6 495	6 649
mamografie										
angiografie										
mikrobiologie	1,0	6,0	3 079	8 996	8 990	83 511	75 418	70 252	70 301	67 477
hematologie	1,2	12,0	2 537	6 093	7 764	100 230	100 903	110 671	117 378	124 007
biochemie	0,8	9,4	4 521	14 805	27 323	337 013	372 727	407 920	421 024	436 282
patologie	0,0	0,0	79	333	161	3 939	1 817	0	0	0
lékárna	0,0	3,8	1 753	3 698	5 426	0	0	0	0	0
centrální sterilizace	0,0	1,5	849	2 735	28	0	0	0	0	0
rehabilitace	2,3	16,5	6 381	9 947	12 161	41 995	44 214	43 221	44 239	45 692

1) Pouze přímé náklady (osobní náklady, materiál, energie, služby, ...), bez režii správních "neléčebných" středisek.

Tabulka 6 Ambulance tabulka C

 Nemocnice TGM Hodonín,
 příspěvková organizace

AMBULANCE	2009			2010			2011			2012			2013		
	Počet vyšetření	Přepoč. počet lékařů*	Přepoč. počet nelékař. povolání*	Počet vyšetření	Přepoč. počet lékařů*	Přepoč. počet nelékař. povolání*	Počet vyšetření	Přepoč. počet lékařů*	Přepoč. počet nelékař. povolání*	Počet vyšetření	Přepoč. počet lékařů*	Přepoč. počet nelékař. povolání*	Počet vyšetření	Přepoč. počet lékařů*	Přepoč. počet nelékař. povolání*
ARO- ambulance	5 009	3,0	5,0	4 817	3,0	5,0	4 811	2,6	5,0	4 989	2,1	5,0	4 980	2,0	5,0
Hemodialyzační středisko	9 510	0,3	16,0	9 560	0,3	16,0	9 531	0,3	15,0	9 521	0,3	15,0	9 290	0,3	16,0
Interní a příjmová ambulance	11 386	1,0	2,4	10 568	1,6	2,5	11 815	1,0	2,0	12 046	1,2	2,8	12 662	0,1	2,0
Nefrologická ambul. interního odd.	4 039	0,7	1,0	4 203	0,7	1,0	4 501	0,7	1,0	4 818	1,7	1,0	4 402	1,7	1,0
Interní a kardiologická ambulance	2 601	1,2	2,2	2 540	0,8	2,2	2 784	1,2	2,2	2 916	2,0	3,0	2 572	0,8	2,0
Interní a kardiologická ambul.,Nár.tř.48	2 634	0,8	0,8	2 497	0,8	0,8	2 256	0,8	0,8	2 067	0,0	0,0	2 936	0,8	1,0
Diabetologická ambulance	705	0,2	0,6	1 182	1,0	1,1	2 047	0,5	1,0	2 336	0,1	1,0	3 146	0,4	1,0
Diabetologická ambulance Dubřany	0	0,0	0,0	0	0,0	0,0	0	0,0	0,0	0	0,0	0,0	0	0,0	0,0
Gastroenterologická ambulance	5 886	1,2	2,0	6 602	1,1	3,0	6 997	1,1	2,8	7 525	1,1	3,0	7 669	1,5	3,0
Plicní středisko	7 000	1,0	2,0	7 086	1,0	2,0	6 420	1,0	2,0	6 199	1,0	2,0	6 387	1,0	2,0
Neurologická ambulance	7 317	1,8	2,0	7 107	1,8	2,0	5 887	0,8	2,0	5 820	0,8	2,0	7 138	1,0	2,0
Dětská ambulance	4 152	0,6	1,0	4 256	0,6	1,0	4 530	0,7	1,0	4 607	0,7	1,0	4 538	0,7	1,0
Gynekologická ambulance	6 945	0,7	1,0	6 755	1,0	1,0	6 860	0,9	1,0	6 665	0,6	2,0	7 488	0,6	2,0
Gynekologická ambulance Strážnice	0	0,0	0,0	0	0,0	0,0	0	0,0	0,0	0	0,0	0,0	0	0,0	0,0
Gynekologická ambulance - Dbl.Bojanovice	274	0,2	0,0	0	0,0	0,0	0	0,0	0,0	0	0,0	0,0	0	0,0	0,0
Chirurgická ambulance	33 388	2,3	7,0	29 905	2,4	8,0	31 910	2,3	8,0	32 299	2,3	8,0	32 237	2,3	8,0
Onkologická ambulance	4 477	0,0	2,0	4 469	0,0	2,0	5 114	0,0	1,5	5 236	0,0	1,5	5 826	0,4	2,0
Nutriční ambulance	77	0,0	0,0	245	0,0	0,0	229	0,0	0,0	252	0,0	0,0	468	0,0	0,0
Celkem	105 400	14,9	45,0	101 792	16,1	47,6	105 692	13,9	45,3	107 296	13,8	47,3	111 739	13,6	48,0

Tabulka 7 Lékárna

 Nemocnice TGM Hodonín,
 příspěvková organizace

LÉKÁRNA	2009	2010	2011	2012	2013
Výdej na recepty	21 083	17 407	14 512	15 896	16 412
Přímý prodej	879	925	939	1 406	1 625
Výdej na poukazy	827	913	1 636	1 936	2 567
Výdej léků pro nemocnici	23 272	21 557	24 177	25 309	25 043
Výdej SZM pro nemocnici	45 783	34 716	39 516	39 581	41 329

I.2.2. Zajištění zdravotnických služeb či odborností, které nemocnice nezajišťuje svými zaměstnanci, ale potřebuje je ke své činnosti

Specializovaná vyšetření pro naši nemocnici zajišťují:

laboratorní metody -	Synlab Czech s r. o., MDgk-Plus, spol. s r. o., FN u sv. Anny Brno, FN Bohunice Brno, Ústav soudního lékařství Brno, MOÚ Brno
radiologické a zobrazovací metody -	Nemocnice Prostějov, Uherskohradištská nemocnice a. s., Stomatologie spol. s r. o. Hodonín
patologická anatomie -	Cytohisto s. r. o. Břeclav MDgK-plus, spol s r.o. Újezd u Brna

Dále využíváme služeb klinického psychologa a psychiatra.

I.2.2.1. Dohody o činnosti:

Chirurgické oddělení	2 lékaři – urolog, ortoped
Onkologická ambulance	3 lékaři
Gynekologické oddělení	2 lékaři
Gastroenterologická ambulance	3 lékaři
RHB	2 lékaři
LSPP pro dospělé	9 lékařů
LSPP pro dospělé	8 lékařů
DZS	1 lékař

I.2.2.2. Cizí zaměstnanci

ARO	MUDr. Vladimír Salášek	úv. 0,20
Chirurgické oddělení	MUDr. Lubomír Hálka	úv. 0,20
Chirurgická ambulance:	MUDr. Soňa Hořínková	úv. 0,20
RHB	MUDr. Miroslava Fedorková	úv. 0,10

I.2.3. Zajištění ústavní pohotovostní služby (personální obsazení)

Ústavní pohotovostní služba je zajišťována zaměstnanci na základě dohod o pracovní činnosti i externími pracovníky. Důvod potřeby externích pracovníků spočívá v tom, že máme nedostatečný počet lékařů se specializovanou způsobilostí.

Dohody o činnosti

Chirurgické oddělení, odd. JIP	5 lékařů
Chirurgická ambulance	7 lékařů
Gynekologické oddělení	7 lékařů
ARO	6 lékařů
Dětské oddělení, odd JIP	9 lékařů
JIP interní a HDS	7 lékařů
Interní oddělení, ambulance	12 lékařů
RDG	5 lékařů

Počet zaměstnanců zajišťující zdravotní péči na pracovišti současně

Ústavní pohotovostní služba	všední den od 15:30 hodin do 07:00 hodin S, N, svátek od 07:00 hodin do 07:00 hodin
Dětské oddělení, odd. JIP, amb	1 lékař
Chirurgické odd. – JIP, OS	1 lékař, 1 lékař pohotovost - mimo pracoviště
Operační sály	2 všeobecné sestry – spec. instrumentářky
Chirurgická ambulance	1 lékař
Interní odd. JIP, HDS	1 lékař
HDS	3 všeob. sestry, 1 - sestra pohotovost mimo pracoviště
Interní oddělení, ambulance	1 lékař, 1 všeobecná sestra
Gastroenterologie	1 lékař + všeobecná sestra – pohotovost mimo pracoviště
ARO	1 lékař, 1 všeob. sestra, 1 lékař – pohot. mimo pracoviště
Gynekologické oddělení	1 lékař
RDG	1 lékař, 1 radiologický asistent
OKB	1 zdravotnický laborant
HTO	1 zdravotnický laborant

I.2.4. Stížnosti a jejich řešení za r. 2013

V průběhu r. 2013 bylo řešeno celkem 6 stížností:

- Stížnost manželky pacienta na zanedbání ošetrovatelské a léčebné péče zdravotnického personálu na interním oddělení - OOP. Stížnost byla uznána **za částečně oprávněnou**, zdravotnický personál interního oddělení /OOP/ postupoval v souladu s odborným lékařským postupem lege artis, nebylo zjištěno žádné pochybení ze strany lékařského personálu ohledně péče, pacientovi poskytnuta veškerá potřebná a dostupná zdravotní péče vzhledem k povaze jeho onemocnění a aktuálnímu zdravotnímu stavu. Zdravotnickému personálu bylo vytknuto neinformování manželky pacienta o nežádoucí události, příslušným pracovníkům předáno upozornění na porušování pracovních povinností.
- Stížnost otce pacientky na zanedbání léčebné péče na dětském oddělení. Stížnost nebyla uznána **za oprávněnou**, lékaři dětského oddělení postupovali v souladu s odborným lékařským postupem lege artis, nebylo zjištěno žádné pochybení ze strany lékařského personálu, pacientce poskytnuta veškerá potřebná a dostupná zdravotní péče vzhledem k povaze jejího onemocnění.
- Stížnost pacienta na dopravní zdravotnickou službu. Stížnost **nebyla uznána za oprávněnou**, pracovníci DZS nepochybili při zajištění příjezdu pacienta na vyšetření.
- Stížnost manželky pacienta na postup a chování lékařů JIP interního oddělení při jeho hospitalizaci. Stížnost byla uznána **za částečně oprávněnou**, lékaři JIP interního oddělení postupovali v souladu s odborným lékařským postupem lege artis, avšak nedostatky v komunikaci lékařů - nebyli informováni nejbližší příbuzní a neetické chování sloužícího lékaře, u lékařů za neadekvátní chování vyvozeny pracovní právní důsledky dle zákoníku práce a řádně poučeni o etickém kodexu zdravotnického pracovníka.
- Stížnost pacienta na postup léčby při hospitalizaci na chirurgickém oddělení. Stížnost **nebyla uznána za oprávněnou**, lékaři chirurgického oddělení postupovali v souladu

s odborným lékařským postupem lege artis, nebylo zjištěno žádné pochybení ze strany lékařského personálu, pacientovi poskytnuta veškerá potřebná a dostupná zdravotní péče, naopak zjištěno nezodpovědné a riskantní chování pacienta při jeho hospitalizaci.

- Stížnost pacienta na ošetření v chirurgické ambulanci. Stížnost **nebyla uznána za oprávněnou**, pacient porušil léčebný režim a nedostavil se ke kontrolnímu vyšetření a nedodržel tak pokyny ošetřujícího lékaře. Pacientovi byla poskytnuta adekvátní lékařská péče.

I.2.5. Spokojenost pacientů

Hodnocení spokojenosti zákazníka probíhá formou anonymních dotazníků u pacientů hospitalizovaných i ambulantních, tyto dotazníky jsou běžně distribuovány mezi pacienty 2x ročně. Letos podruhé se naše nemocnice zapojila do projektu „Nejlepší nemocnice.“ Tento projekt sbíral informace v období od 1. 3. 2013 do 30. 9. 2013. Cílem tohoto projektu je již od r. 2006 pravidelně sestavovat žebříček českých nemocnic. Hlasování probíhalo přímo v nemocnici, vyplňováním tištěných dotazníků, anebo bylo také možné hlasovat pomocí zabezpečeného elektronického dotazníku, který byl po celou dobu průzkumu alternativně dostupný na internetových stránkách nemocnice. Sledování spokojenosti hospitalizovaných pacientů je jedním z indikátorů kvality zdravotní péče a nezdravotnických služeb v Nemocnici TGM Hodonín, p. o. od roku 2004 a pacienti pomáhají svými nápady zlepšit vnitřní i vnější prostředí nemocnice a komunikaci mezi pacienty a zdravotníky. Projekt „**Nemocnice ČR 2013**“ probíhal od 1. března do 30. září. Do projektu se zapojilo **157** nemocnic z celé ČR. Nemocnice byly komplexně hodnoceny ze čtyř klíčových oblastí: Spokojenost hospitalizovaných pacientů, Spokojenost ambulantních pacientů, Spokojenost zaměstnanců nemocnic a Finanční zdraví nemocnic.

Nemocnice TGM Hodonín, p. o. se v celkovém hodnocení z pohledu hospitalizovaných pacientů zařadila na 39. místo v ČR a 8. místo v celkovém hodnocení za jihomoravský kraj. Z pohledu ambulantních pacientů obsadila 42. místo v ČR a 6. místo v hodnocení za Jihomoravský kraj.

Důvěra pacientů a kladné hodnocení Nemocnice Hodonín je jak pro management, tak pro všechny ostatní zaměstnance nemocnice, především závazkem, ale také podnětem pro další zvyšování kvality poskytované péče v budoucím období jak v oblasti zdravotnických, tak v oblasti nezdravotnických služeb, které jsou nezbytnou podmínkou bezpečí a pohodlí hospitalizovaných.

I.2.6. Vzdělávací a osvětové akce pro veřejnost

23. 4. 2013 Dětská obezita

Problematika dětské obezity, která postihuje v České republice 20–30 % dětí. Nebezpečí přenosu nadváhy do dospělosti. Rizika vzniku závažných zdravotních potíží. Akutnost včasného řešení problémů s nadměrnou váhou dětí v rodinách. Připravilo Dětské oddělení Nemocnice TGM Hodonín p. o., přednáší MUDr. Soňa Foltýnová, Lenka Štěpanovská.

13. 5. 2013 Rodina a její význam

Rodina má nezastupitelnou roli v životě člověka a její význam stoupá v době hospitalizace a ještě více po propuštění nemocného domů. Hlavně tehdy, když nemocný člověk není schopen samostatného žití a potřebuje pomoc druhé osoby. Nemocnice TGM Hodonín p. o. se proto rozhodla podat pomocnou ruku rodinám, které na sebe přebírají odpovědný úkol ošetrovatelské péče a připravila tuto odbornou přednášku.

22. 5. 2013 **Konference Den sester**

Na tři stovky registrovaných sester z České i Slovenské republiky přijelo ve středu 22. května do Hodonína, aby se setkaly v sále Evropa na IX. Hodonínském dnu sester. Konference, pořádaná pod záštitou starostky města Hodonína, byla zaměřena na téma: „Stáří a změny, které jej provázejí“. Jednotlivé prezentace ze zdravotnických, sociálních zařízení a domácí péče se dotkly aktuálních témat, věnujících se nemocem stáří a problematice péče o seniory.

17. 10. 2013 **Manuální lymfodrenáž a taping**

Vedoucí fyzioterapeutka Mgr. Jana Žampachová nejprve seznámila účastníky přednášky s prací terapeuta při vyprazdňování lymfatických uzlin s pozitivním účinkem manuální lymfodrenáže na organismus. Nový trend sportovního lékařství „taping“ po té představila fyzioterapeutka Bronislava Ivičičová.

10. 12. 2013 **Výživa dětí**

Pro praktické dětské lékaře a jejich zdravotní sestry z Hodonína a okolí se konaly v prostorách nemocniční jídelny současně hned dvě akce. Tradiční společné setkání lékařů dětského oddělení s praktickými lékaři pro děti a dorost a kurz pro sestry „Rozvoj sester v oblasti komunikace s rodičem o výživě dětí ve věku 6 – 36 měsíců“. Kurz byl zaměřen na současný stav dětské výživy a nejčastější chyby ve výživě dětí. Hovořilo se zde o významu zdravého životního stylu i nadváze a obezitě našich dětí. Změna ve stravování dětí je nejen v rukou rodičů, ale také nás zdravotníků, kteří přichází s rodiči do styku, sester a lékařů, kteří se s rodiči a dětmi setkávají při své každodenní práci. Cílem bylo zlepšit stravovací návyky v rodinách s malými dětmi.

I.2.7. Informace o LSPP

Lékařskou službu první pomoci zajišťuje naše nemocnice ve všední dny v době od 17:00 – 22:00 hodin; v sobotu, neděli a svátek v době od 8:00 - 20:00 hodin.

Tato lékařská služba je poskytována pro dospělé na interní ambulanci a pro děti v dětské ambulanci.

Tabulka 8 LSPP	<i>Nemocnice TGM Hodonín, příspěvková organizace</i>			
	dospělí		děti	
Počet ošetřených osob	3 217		2 626	
Ohledání zemřelých (ANO/NE)	NE		NE	
Počet výjezdů služby ohledání zemřelých	0,00		0,00	
Příjmy za rok celkem (v tis. Kč)	1 846		1 698	
z toho od zdravotních pojišťoven	522		479	
od Jihomoravského kraje	1 000		1 000	
regulační poplatky	231		180	
jiné příjmy	93		39	
Náklady za rok celkem (v tis. Kč)	1 884		1 663	
Ordinační doba LPS	Po-Pá 17-22 8-20	So-Ne	Po-Pá 17-22 8-20	So-Ne
Počet lékařů střídajících se ve službách	22		15	
Počet lékařů v 1 směně	1		1	
Mzda lékaře Kč/hod.	300		300	
Počet sester střídajících se ve službách	12		7	
Počet sester v 1 směně	1		1	
Mzda sester Kč/hod.	150		150	

I.2.8. Počet ošetřených cizinců

Tabulka 9 Počet ošetřených cizinců v letech 2008 - 2013		<i>Nemocnice TGM Hodonín, příspěvková organizace</i>				
Stát	počet osob					
	2008	2009	2010	2011	2012	2013
Belgie	1					
Dánsko	1					
Francie	1	1	2	1	1	2
Itálie	1	5		1	1	1
Kanada						1
Litva						0
Maďarsko		1				1
Moldavsko				3		
Německo	19	15	6	6	7	4
Nizozemsko	1		1	2	1	
Polsko	2	2	4	3	4	6
Portugalsko						1
Rakousko	49	18	7	11	12	5
Ruská federace	1				1	
Slovensko	65	93	88	85	82	100
Velká Británie	10	8		5	3	1
Španělsko	3	2	1	3	1	2
Ukrajina	1	1	1	5	4	1
USA						1
Vietnam	7	9	13	7	2	2
ostatní země EU	4	1				
ostatní	6	1	3	4	3	3
CELKEM	172	157	126	136	122	131

I.3. Ošetrovatelská péče

I.3.1. Ošetrovatelská péče lůžková

Ošetrovatelství má nezastupitelné postavení v péči o zdraví člověka. Ošetrovatelskou péčí se rozumí soubor odborných činností zaměřených na prevenci, udržení, podporu a navrácení zdraví jednotlivců, rodin a osob, majících společné sociální prostředí nebo trpících obdobnými zdravotními obtížemi.

Součástí ošetrovatelství je péče o nevyлéčitelně nemocné, zmírňování jejich utrpení a zajištění klidného umírání a důstojné smrti. Ošetrovatelská péče je poskytována v rámci integrované péče i paliativní péče.

Ošetrovatelství si v ústavní, ambulantní i komunitní péči vytvořilo vlastní pole působnosti, v němž ošetrovatelský personál pracuje výrazně samostatněji. Charakteristickými rysy ošetrovatelství je individualizovaná péče založená na vyhledávání a plánovitém uspokojování potřeb člověka ve vztahu k jeho zdraví nebo potřebám vzniklých nebo pozmeněných onemocněním.

Tato činnost vyžaduje kvalitní organizaci, řízení a kontrolu ošetrovatelské péče. K moderním trendům ošetrovatelství patří mimo jiné poskytování ošetrovatelské péče víceúrovňovým způsobem, jehož předpokladem je ošetrovatelský tým, složený z ošetrovatelského personálu s různou úrovní kvalifikace. Kompetence těchto pracovníků jsou vymezeny podle stupně dosaženého vzdělání a specializace.

I.3.1.1. Kvalita lůžek

I v roce 2013 jsme pokračovali s obměnou nemocničních lůžek. Z celkového počtu 200 lůžek se nám i díky veřejné sbírce podařilo vyměnit již 169 lůžek. Z celkového počtu zbývá vyměnit jen 31 lůžek

Kvalitní lůžko využijí nejen pacienti vyššího věku, ale i mladší po úraze či operaci. Bezpečný prostor poskytují i dětským pacientům a jejich doprovodům. Moderní lůžko zajistí pacientovi dostatek pohodlí i bezpečí, ale i významně urychlí a zefektivní léčbu pacientů.

I.3.1.2. Zajištění prevence dekubitů

Správný odběr ošetrovatelské anamnézy a zhodnocení stavu pacienta

- Správné polohování pacienta každé 2 hodiny

Technika polohování a pravidelné změny polohy patří mezi nejúčinnější preventivní opatření. Změnami polohy odstraní významný nepříznivý faktor – dobu působení tlaku. Polohování pacienta je nutné provádět tak, aby se odlehčilo částem těla, u kterých hrozí riziko vzniku proleženin. Velmi ohroženou oblastí jsou paty, kde vznikají proleženiny často bez porušení kůže, ale se závažným poškozením tkání v hloubce. Každé 2 hodiny je vhodné měnit polohu pacienta, je také vhodné dodržovat postup záda – pravý bok, a poté záda – levý bok. Vhodnou polohu pacienta na lůžku můžete zajistit prostřednictvím různých polohovacích technik a pomůcek. Je důležité, aby byla při samotném polohování použita podložka, která usnadňuje posun. Při polohování by nemělo docházet ke tření a tlaku na rizikových oblastech. Pro větší komfort a pocit bezpečí používejte polohovací pomůcky či antidekubitní matrace.

- **Využití antidekubitních podložek a matrací**

Antidekubitní pomůcky jsou speciální podložky, které rovnoměrně rozkládají tlak v rizikových oblastech. Antidekubitní podložky jsou vhodné pro bezpečné polohování pacienta. Matrace mají podobnou funkci jako podložky. Jejich předností je možnost kombinace s elektricky polohovatelným lůžkem a jsou vhodné pro dlouhodobě ležící pacienty. V dnešní době je k dispozici poměrně široké spektrum antidekubitních pomůcek.

- **Vhodná vlhkost a vyšší teplota vzduchu**

Při ošetřování je nutné zajistit v pokoji teplotu kolem 23 °C, rána také nesmí být vystavena prudkým změnám teploty. Lůžko pacienta musí být udržováno v suchém stavu, stejně jako přikrývky – ty by měly být lehké a vzdušné. Důsledně dodržujte také hygienu lůžka. Lůžkoviny a osobní prádlo udržujte v dokonalé čistotě a v suchu, prostěradlo musí být vypnuté. Používejte jednorázové savé podložky při inkontinenci a zvýšeném pocení.

- **Přiměřená hygiena**

Důležitou součástí prevence vzniku proleženin je hygienická péče. Jedná se hlavně o omezení nepříznivého vlivu moči, stolice a potu. Hygienu provádějte dle potřeby, u ležících pacientů pak nejméně dvakrát denně. Při znečištění provádějte očistu co nejrychleji, abyste zabránili jejímu chemickému podráždění. Pokožku myjte vlažnou vodou a mýdlem. Po ukončení hygieny kůži řádně osušte a ošetřete ohrožená místa ochranným prostředkem.

- **Pravidelná péče o pokožku**

Pravidelně pozorujte a vyšetřujte stav kůže. Všimněte si, zda je suchá, vlhká, prosáklá nebo se tvoří puchýře. Důkladně sledujte všechny změny – například začervenání, odřeniny, otoky, ale i opruzeniny. Snížená hydratace kůže má za následek snížení vláčnosti a nadměrně suchá kůže je spojena s tvorbou trhlin a prasklin. Suchou kůži ošetřujte doporučenými hydratačními prostředky. Minimalizujte také styk kůže s vlhkým prostředím, které vzniká v důsledku inkontinence, pocení nebo sekrece ran. Používejte podložky nebo kalhotky z materiálů, které absorbují vlhkost a jsou s pokožkou v kontaktu prostřednictvím rychleschnoucích povrchů.

- **Výživa**

Správně zvolená výživa napomáhá hojení proleženin. Výživa má výrazný vliv na prevenci i léčbu proleženin. Udržuje pokožku vláčnou, dodává tělu vitamíny a posiluje imunitu. Důležitou roli – především u proleženin 3. a 4. stupně – hraje zejména podíl bílkovin ve stravě. Existuje obecné vodítko pro výpočet denního příjmu kalorií a tekutin u člověka s proleženinou. Za jeden den by měl pacient výživově přijmout přibližně 30–35 kcal na 1 kilogram hmotnosti, z toho 1–1,5 gramu bílkovin na 1 kilogram. Podobně je to také s tekutinami. Platí, že na 1 kilogram hmotnosti by měl člověk přijmout přibližně 30 ml tekutin.

- **Rehabilitace**

Vstávání z lůžka, pohyb po pokoji, ale také pohybová cvičení na lůžku. Prakticky jakákoliv forma pohybu je při léčbě pozitivní – prokrvuje pokožku a snižuje tlak na postiženou oblast. Navíc, časté střídání polohy a zvyšování pohyblivosti jsou základem prevence vzniku proleženin.

- **Cvičení a pohyb**

Nezbytnou součástí léčebného režimu musí být i přiměřená fyzická aktivita. Prací svalové pumpy při pohybu totiž dochází ke zlepšení oběhových poměrů v končetinách.

V naší nemocnici samozřejmě hodnotíme prevalenci dekubitů a využíváme moderního způsobu ošetřování dekubitů, se samostatnými kompetencemi pracuje sestra stomická a pro nehojící se rány. Její konzultace a spolupráce využívají pracovníci jednotlivých oddělení. Pravidelně provádíme dekubitní vizity.

I.3.1.3. Výskyt dekubitů

Tabulka 10 Sledování dekubitů v Nemocnici TGM Hodonín, p.o.

*Nemocnice TGM Hodonín,
příspěvková organizace*

období : I. - XII. 2013													
oddělení	počet	počet	počet	%	počet	%	počet pac.	%pac.	%dekubitů	počet	%dekubitů	%dekubitů	
	lůžek	přijatých pacientů	pacientů v riziku	pacientů v riziku	oš. dnů	oš. dnů v riziku	s dekubitem celkem	s dekubitem celkem	u rizikových pacientů	nových dekubitů	vzniklých na oddělení	u rizikových pacientů	
ARO	4	121	125	103,3	1 380	1 171	84,9	11	9,1	8,8	5	4,1	4,0
DĚT	15	1 413	0	0,0	5 013	0	0,0	0	0,0		0	0,0	
DĚT JIP	4	786	0	0,0	1 910	0	0,0	0	0,0		0	0,0	
GYN	20	1 362	2	0,1	5 429	12	0,2	0	0,0	0,0	0	0,0	0,0
INT A	22	1 617	556	34,4	7 652	3 855	50,4	47	2,9	8,5	6	0,4	1,1
INT B	24	1 603	872	54,4	7 997	5 674	71,0	49	3,1	5,6	6	0,4	0,7
INT JIP+IMP	14	557	67	12,0	2 116	449	21,2	32	5,7	47,8	16	2,9	23,9
CHIR A	24	2 949	235	8,0	14 117	1 253	8,9	46	1,6	19,6	5	0,2	2,1
CHIR B	23	1 587	125	7,9	5 842	1 470	25,2	69	4,3	55,2	5	0,3	4,0
CHIR JIP	7	622	622	100,0	2 300	2 300	100,0	49	7,9	7,9	14	2,3	2,3
OOP	43	537	307	57,2	14 526	4 334	29,8	57	10,6	18,6	18	3,4	5,9
Celkem :	200	13 154	2 911	22,1	68 282	20 518	30,0	360	2,7	12,4	75	0,6	2,6

Tabulka 11 Sumarizace pacientů s dekubity v NTGM Hodonín p. o.

*Nemocnice TGM Hodonín,
příspěvková organizace*

období : I. - XII. 2013													
Oddělení:	poč. pac. přijatých s dekub.	počet pacientů přijatých, přeložených z:				Stupeň dekubitu při přijetí na oddělení (počet):				Počet pacientů s novým dekubitem na oddělení:			
		DD soc. zař.	zdrav. zařiz.	domova	odd. nem. Hodonín	I.	II.	III.	IV.	I.II.st.	III.-IV. st.	celkem	zhojeno
ARO	6	0	2	4	0	1	2	1	2	3	2	5	0
DĚT	0	0	0	0	0	0	0	0	0	0	0	0	0
DĚT. JIP	0	0	0	0	0	0	0	0	0	0	0	0	0
GYN	0	0	0	0	0	0	0	0	0	0	0	0	0
ITN A	41	1	2	37	1	9	9	16	7	3	3	6	8
INT B	43	4	0	37	2	10	6	16	11	6	0	6	7
INT JIP+IMP	16	0	7	9	0	3	4	3	5	16	1	16	5
CHIR A	41	5	3	28	5	17	17	7	0	4	0	5	12
CHIR B	64	3	5	51	5	31	13	11	10	5	0	5	29
CHIR JIP	35	1	3	28	3	19	11	4	1	14	0	14	2
OOP	39	0	2	34	3	2	12	17	6	14	4	18	5
Celkem :	285	14	24	228	19	92	74	75	42	65	10	75	68

Tabulka 12 Počty dekubitů přeložených z jiných zařízení		Nemocnice TGM Hodonín, příspěvková organizace	
zdravotnické zařízení:	počet:	sociální zařízení:	počet:
FN Brno Bohunice	2	S-Centrum, Hodonín Písky	7
Nemocnice Břeclav	2	DD Bří Čapků, Hodonín	1
PL Kroměříž	2	DD Strážnice	5
Brno USA	1	Penzion Újezd	1
Kyjov	9		
Hospic Rajhrad	1		
Brno Milosrdných Bratří	1		
celkem:	18		14

I.3.1.4. Použití ošetrovatelských standardů v praxi

Standardy jsou neoddelitelnou součástí systému řízení kvality. Jsou prostředkem k neustálému zvyšování kvality ošetrovatelské péče, k realizaci auditů. Pokud nebudeme péči zlepšit, nebudeme sledovat dodržování standardů či realizovat nápravná opatření vzešlá z auditů, pak je tvorba standardů zbytečná.

Standard neboli norma. Standardy zdravotní péče jsou odborníky popsané závazné normy. Umožňují objektivní hodnocení poskytované péče. Zajišťují pacientům bezpečí a chrání sestry před neoprávněným postihem. Slouží jako akreditační nástroj k posuzování úrovně péče nemocnic a zdravotnických zařízení. Stejně tak jako jiné aktivity zabývající se kvalitou péče nikdy nesmí být využívány k represím, ale pouze k podpoře vlastního zlepšování. Formy zpracování standardů jsou různé, neexistuje žádný nadnárodní formální předpis, který by bylo možné převzít. Standardy se prezentují ve formě volného textu. Standard má vždy obsahovat parametry, které jsou měřitelné a hodnotitelné.

Typy standardů:

- strukturální – organizace a regulace ošetrovatelské praxe a služeb, vybavení (prostory, pomůcky) a předpoklady pracovníků k výkonu péče,
- procesuální – standardy ošetrovatelských postupů buď při výkonech, anebo v rámci ošetrovatelského procesu,
- výsledkové – hodnocení kvality.

Metodika tvorby standardů: Každý standard musí mít název, pořadové číslo, označení, o jaký typ standardu jde (např. procesuální). Musí být uvedena jeho platnost, oblast působení (kde je používán), pro koho je určen, místo použití (na jakých odděleních) a kdo jej sestavil. Standardy mohou obsahovat přílohy, např. kritéria k provedení auditu, ošetrovatelský cíl. Každé kritérium požadované normy musí mít svůj kód, například: Kritérium struktury: S 1 Pracovníci; S 2 Prostředí; S 3 Pomůcky; S 4 Dokumentace.

I.3.1.5. Výskyt mimořádných událostí

Opatření k nápravě jsou vystavována na základě Hlášení nežádoucích událostí ve verzi tištěné i elektronické.

V roce 2013 bylo zaznamenáno celkem 156 nežádoucích událostí, z toho bylo 76 pádů.

Tabulka 13

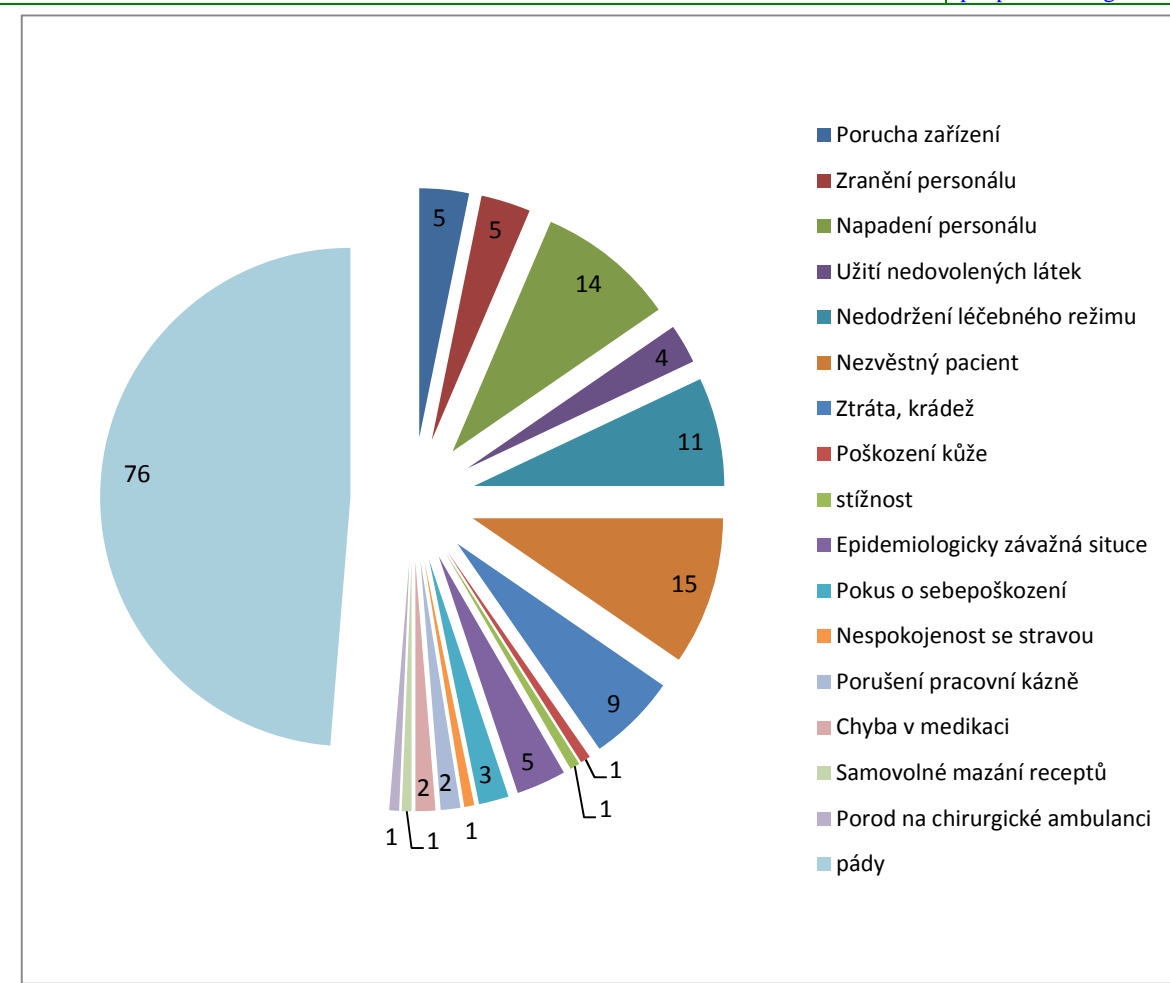
Nežádoucí události v roce 2013

Nemocnice TGM Hodonín,
příspěvková organizace

Porucha zařízení	5
Zranění personálu	5
Napadení personálu	14
Užití nedovolených látek	4
Nedodržení léčebného režimu	11
Nezvěstný pacient	15
Ztráta, krádež	9
Poškození kůže	1
Stížnost	1
Epidemiologicky závažná situace	5
Pokus o sebepoškození	3
Nespokojenost se stravou	1
Porušení pracovní kázně	2
Chyba v medikaci	2
Samovolné mazání receptů	1
Porod na chirurgické ambulanci	1
Pády	76
celkem	156

Obrázek 5

Nežádoucí události v roce 2013

Nemocnice TGM Hodonín,
příspěvková organizace

I.3.1.6. Zajištění bezpečnosti – prevence pádů

Pády patří mezi nejčastější mimořádné události, které se odehrávají ve zdravotnických zařízeních.

Příčin, které zvyšují riziko pádu, je mnoho. Týkají se především starší populace a souvisí s fyziologickými procesy stárnutí. Riziko pádu zvyšují při hospitalizaci u starších osob i další faktory: cizí prostředí, diagnostické a terapeutické zákroky, imobilizace a z ní vyplývající slabost, bolest, ztráta nezávislosti a schopnosti vlastních aktivit, léky vyvolávající závratě, útlum a zmatenost.

Každá komplikace léčebného procesu je závažnou situací, ale komplikace, které se dá předcházet a je tudíž vyhnutelná, je o to vážnější. V první řadě se mnohdy jedná o velikou osobní tragédii pro nemocného (v případech pádů komplikovaných zlomeninou), která může pacientovi nejen prodloužit pobyt ve zdravotnickém zařízení, ale i způsobit vážné dlouhodobé následky a někdy i smrt.

Těmto negativním jevům věnujeme neustále zvýšenou pozornost, vytipováváme pacienty s rizikem pádu již při příjmu, zaměřujeme se na anamnézu pádu z předešlé hospitalizace, vybavujeme klienty červeným identifikačním náramkem a snažíme se vhodnou formou edukace a pomocí pomůcek zajistit bezpečí pacienta, pádu předcházet a zabránit tak dalším komplikacím. Používáme podložku, která signalizuje, když chce pacient opustit lůžko a čelo lůžko je doplněno piktogramy upozorňujícími na pád. Podporujeme včasnou rehabilitaci a prevenci. Uvedený postup je součástí směrnice ředitele č. 5/2012 - Prevence pádu a zranění pacienta a jeho řešení.

Doporučení pro zlepšování:

I nadále rozšiřovat pomůcky, jako prevenci proti pádu pacienta (chodítka, signalizace, mobilní WC, osvětlení...) rovněž zajistit včasnou rehabilitaci a nácvik soběstačnosti, na všech odděleních hodnotit soběstačnost dle Barthelova testu všedních činností, pokračovat v důsledné edukaci a kontrole imobilních a psychicky alterovaných klientů, pokračovat v další implementaci polohovacích lůžek.

I.3.2. Data z jednotlivých oddělení

I.3.2.1 INTERNÍ ODDĚLENÍ

Druh péče: lůžková	intenzivní, standardní, ošetrovatelská, ambulantní
Vedení oddělení:	prim. MUDr. Josef Novák, atestace 2.st. interna
Zástupce primáře:	1. MUDr. Pavel Obrtlík, atestace 1.st. interna, kardiologie 2. MUDr. Pavel Kocman, atestace 2.st. interna, endokrinologie, certifikovaný kurz osteologie
Vedoucí lékař JIP:	MUDr. Petr Šulák, atestace 2.st. interna
Vedoucí lékař odd. oš. péče:	MUDr. Andrea Lebedová, atestace 1.st. interna, infektologie, geriatric
Vedoucí lékař hemodialyzačního střediska a nefrologické ambulance:	MUDr. Jitka Slivková, atestace 1.st. interna, nefrologie
Vedoucí kardiolog:	MUDr. Pavel Obrtlík, atestace 1.st. interna, kardiologie
Vrchní sestra:	Marta Zvědělíková
Počet lůžek:	intenzivní péče: 9 standardní péče: 46 ošetrovatelská péče: 43 z toho vyčleněna 4 lůžka sociální celkem 98

Personální obsazení:

Činnost oddělení zajišťuje k 31.12. 2013 16 lékařů s úhrnným úvazkem 14,8. 10 z nich má nejméně dvě atestace, dva lékaři absolvovali interní kmen.

Na ústavních pohotovostních službách se podílí 1 lékař z úseku gastroenterologie, atestovaný internista.

Personální změny:

Nástup: MUDr. Třeštíková, Cibulková, Křenová-absolventi. MUDr. Máčajová s roční praxí.

Odchod: MUDr. Betinová v přípravě na atestaci z všeobecného lékařství, kardiolog MUDr. Salajková.

Dlouhodobě nepřítomny jsou MUDr. Kromerinská (rodičovská dovolená) a MUDr. Gašpárková (riziková gravidita).

Příprava k atestacím: MUDr. Holý, Gašpárková, Kromerinská, Kuhnová – interna

Složené atestace: interní kmen MUDr. Kuhnová

Vzdělávání:

Na oddělení probíhají nejméně jednou měsíčně semináře na aktuální témata. Všichni lékaři se účastní i celoustavních seminářů pořádaných desetkrát do roka. Zástupci oddělení se účastní

všech celostátních akcí pořádaných kardiologickou, internistickou, diabetologickou, nefrologickou, endokrinologickou společností.

Činnost interního oddělení:

Základní péče v oboru vnitřní lékařství pro spádovou oblast Hodonínska. Nefrologie a hemodialýza pro okres Hodonín, tedy Hodonínsko, Kyjovsko, Veselsko. Kardiostimulační centrum provádí implantace, reimplantace a kontroly trvalých kardiostimulátorů pro spádovou oblast okresů Hodonín a Břeclav.

Lůžková část:

Na lůžkách odbornosti 1H1 (standardní péče) byl hospitalizován 2884 pacientů. Průměrná doba hospitalizace byla 4,54 dne. Oproti předchozímu roku vzrostl počet hospitalizovaných 10%, ošetrovací doba se zkrátila o 4%.

Jednotka intenzivní péče hospitalizovala 399 pacientů při průměrné ošetrovací době 4,57 dne. Oproti předchozímu roku došlo k mírnému poklesu počtu hospitalizací a prodloužení ošetrovací doby. Důvodem je tlak na standardní lůžka, více pacientů z JIP je propouštěno přímo domů.

Oddělení ošetrovatelské péče hospitalizovalo 525 pacientů při průměrné ošetrovací době 28,04 dne.

Tabulka 14 Nejčastější diagnózy na interním oddělení		<i>Nemocnice TGM Hodonín, příspěvková organizace</i>
kód	Diagnóza	počet
I500	Městnavé selhání srdce	124
R42	Vertigo, NS	101
J180	Bronchopneumonie, NS	86
J481	Přetrvávající [perzistentní] fibrilace síní	79
J480	Paroxysmální fibrilace síní	70
I638	Jiný mozkový infarkt	68
K30	Dyspepsie	64
R55	Mdloba - synkopa a zhroucení - kolaps	60
N390	Infekce močového ústrojí neurčené lokalizace	58
I64	Cévní mozková příhoda, neurčená jako krvácení nebo infarkt	51

Tabulka 15 Nejčastější diagnózy na OOP		<i>Nemocnice TGM Hodonín, příspěvková organizace</i>
kód	Diagnóza	počet
I500	Městnavé selhání srdce	21
E86	Snížení objemu plazmy nebo extracelulární tekutiny	20
I638	Jiný mozkový infarkt	19
J180	Bronchopneumonie, NS	14
J189	Pneumonie NS	14
S7210	Petrochanterická zlomenina, zavřená	13
N390	Infekce močového ústrojí neurčené lokalizace	12
S7200	Zlomenina krčku kosti stehenní; zavřená	12
I64	Cévní mozková příhoda, neurčená jako krvácení nebo infarkt	11
J209	Akutní bronchitida NS	9

Ambulance

1. Příjmová interní ambulance:

Původně koncipována jako čistě příjmová, postupně se stále více zabývá interními vyšetřeními pro terén. Proto byl počet lékařů v dopoledních hodinách posílen na 2.

Ve všední dny od 17 do 22 hodin působí ambulance i jako lékařská služba první pomoci.

V nepracovní dny je LSPP zajištěna externími lékaři.

Lékaři interní ambulance: MUDr. Holý, MUDr. Kuhnová.

V roce 2013 bylo v ambulanci provedeno 7 428 vyšetření v pracovní době, 5 586 mimo pracovní dobu, 3217 vyšetření v rámci LSPP. Počet vyšetření má trvale vzestupnou tendenci.

2. Osteologická a endokrinologická ambulance:

Věnuje se onemocnění žláz s vnitřní sekrecí a poruchám metabolismu kostí, zejména osteoporóze. MUDr. Kocman má atestaci 2. stupně z interny, endokrinologickou atestaci a certifikovaný kurz v osteologii.

V roce 2013 zde bylo provedeno celkem 6 509 vyšetření (5 360 endokrinologických, 1 149 osteologických), což znamená nárůst proti předchozímu roku přibližně o 75%.

3. Lipidologická poradna:

Věnuje se dispenzarizaci pacientů se závažnější poruchou metabolismu tuků. MUDr. Misorina má atestaci z interny 1. st. a atestaci z klinické biochemie.

V roce 2013 provedla 490 vyšetření – oproti předchozímu roku nárůst o třetinu.

4. Diabetologická ambulance:

MUDr. Nekvapilová (atestace interna a diabetologie) je t. č. na mateřské dovolené, pracuje nyní dva dny v týdnu, jinak ji zastupuje MUDr. Misorina.

Ambulance provedla 3 100 vyšetření, tj. o 30% víc než předchozí rok.

5. Kardiologické pracoviště:

MUDr. Pavel Obrtlík, MUDr. Jan Danczik, oba atestovaní kardiologové.

Kardiologická ambulance, dříve mimo areál, je nadále v ambulantním traktu nemocnice.

Ostatní pracoviště (funkční laboratoř, echokardiografie, kardiostimulační poradna) jsou soustředěny v přízemí při vstupu na lůžkové interní oddělení.

Kardiologická ambulance provedla 8 112 kardiologických vyšetření. Kardiostimulační ambulance provedla 1 352 vyšetření. Dále bylo provedeno 1 116 echokardiografických vyšetření, 913 zátěžových ekg, 279 holterovských monitorování ekg, 79 ambulantních monitorování krevního tlaku, 104 primoimplantací trvalých kardiostimulátorů, 48 reimplantací, 1 revize stimulační soustavy, 4 repozice a 2 výměny stimulační elektrody. Počty výkonů jsou srovnatelné s předchozím obdobím.

6. Hemodialyzační středisko a nefrologická ambulance:

Chod zajišťují dva atestovaní nefrologové na plný úvazek - MUDr. Slivková, MUDr. Pospíšil. Bylo provedeno 5 007 hemodialýz a 3 986 hemodiafiltrací u pacientů v chronickém dialyzačním programu. Akutních dialýz provedeno 250, z toho 160 na ARO. Počty se významně neliší od předchozích let, jen mírný přesun ve prospěch hemodiafiltrací.

Nefrologická ambulance provedla 4 197 vyšetření – téměř dvojnásobek proti předchozímu roku.

Příčleněné ambulance

1. Neurologická ambulance:

MUDr. Martina Čechová (úvazek 0,75), MUDr. Kateřina Popelková (0,25), obě atestované neuroložky. Provádí ambulantní vyšetření i konziliární činnost pro lůžková oddělení nemocnice. V roce 2013 bylo provedeno 3 403 klinických vyšetření, 207 EEG. Proti předchozímu roku je patrná vzestupná tendence.

2. Onkologická ambulance:

Střídají se tři onkologové (MUDr. Drbal, MUDr. Lašková, MUDr. Ostřížková) s úhrnným úvazkem 0,5. Ambulance je příčleněna k internímu oddělení jen administrativně, vyvíjí zcela autonomní specializovanou činnost v oboru onkologie. Ani v letošním roce se nepodařilo získat smlouvu s pojišťovny na stacionář, který je v provozu už řadu let.

Ústavní pohotovostní služba:

Péči o pacienty mimo pracovní dobu zajišťují dva lékaři. Vedoucí služby s pravomocemi primáře oddělení má na starosti jednotku intenzivní péče a hemodialýzu, provádí konziliární vyšetření pro ostatní oddělení nemocnice a je konzultantem pro mladšího lékaře, který pečuje o ambulanci a standardní lůžka, v případě vyžádání zasahuje na ošetrovatelských lůžkách.

Lékařská služba první pomoci:

Je organizována Nemocnicí TGM ve všední dny od 17 do 22 hodin, zajišťují lékaři interní ambulance. V nepracovní dny od 7 do 22 hodin je chod zajištěn externisty, vesměs praktickými či posudkovými lékaři.

V rámci LSPP bylo provedeno 3217 vyšetření, což je asi 10% nárůst proti předchozímu roku.

Nové přístroje:

Na oddělení byl pořízen víceparametrový patientský monitor STAR 8000 za 25 000,- Kč a defibrilátor MEDIANA 500 za 118 000,- Kč.

I.3.2.2 GASTROENTEROLOGICKÉ PRACOVÍŠTĚ

Vedení: MUDr. Miluše Merlíčková atestace 1. st. vnitřní lékařství,
nástavbová atestace gastroenterologie

Lékaři podílející se na činnosti pracoviště:
MUDr. Martin Man
MUDr. Vlastislav Sekret
MUDr. Jiří Růžička
MUDr. Miroslav Kudláč

Zdravotní sestry: Markéta Koplíková endoskopický sesterský kurz
Marie Knedlíková endoskopický sesterský kurz
Kateřina Žejdlíková

Personální změny: nastoupila MUDr. Věra Benedíková

Nové diagnostické postupy: vyšetření nasogastrickým gastroskopem

Přednášková činnost: MUDr. Miluše Merlíčková Kolorektální karcinom – depistáž,
vyšetřovací metody, možnosti terapie
Nespecifické střevní záněty -
MUDr. Vlastislav Sekret Chirurg. léčba kolorektálního karcinomu
MUDr. Martin Man kolorektální karcinom

Tabulka 16		Statistika gastroenterologie		<i>Nemocnice TGM Hodonín, příspěvková organizace</i>	
Nejčastější diagnózy:			Počty ošetření		
kód	diagnóza	diagnóza	počet		
K 219	Refluxní choroba jícnu	Ambulantní vyšetření gastroenterologem	3 753		
K 25 a K 26	Ulcerace gastroduodena	koloskopie při pozitivním testu na OK	178		
C 189	Kolorektální karcinom	Koloskopie	1 418		
K 59	Funkční onemocnění střeva	Gastroskopie	1981		
K 769	Onemocnění jater	ERCP	67		
K 625	Enterorrhagie	Polypectomie	241		
K 839	Nemoc žlučového stromu	PEG	19		
K 859	Akutní pankreatitida				
K 509	Crohnova nemoc				
K 519	Ulcerosní kolitida				
Nové přístroje					
Přístroj		Cena Kč			
Chemodesinfektor STEEL CO 2 x (výměna za nevyhovující)		890 000			
Videokoloskop GIF 165 I		327 000			
Gastroskop GIF X P I80N dětský tenký		351 000			
Desinfektor manuální		72 000			
Lehátko vyšetřovací		42 000			
Lůžka na dospávací pokoj 2 ks		62 000			

1.3.2.3 CHIRURGICKÉ ODDĚLENÍ

Druh péče: intenzivní, lůžková, ambulantní

Vedení oddělení: prim. MUDr. Martin Man
- specializace v oboru chirurgie druhého stupně
- osvědčení ČLK k výkonu funkce vedoucího lékaře v oboru chirurgie
- osvědčení ČLK k výkonu lékařské praxe obor – chirurgie
- *odborný zástupce*

Zástupce primáře: MUDr. Petr Pospíšil
- specializace v oboru chirurgie druhého stupně

2. zástupce: MUDr. Milan Třeštík
- specializace v oboru chirurgie druhého stupně

Vedoucí lékař JIP: MUDr. František Černý

Vedoucí lékař OS: MUDr. Milan Třeštík

Vedoucí lékař chirurgické ambulance:

MUDr. Igor Zajko

Vrchní sestra: Mgr. Jaroslava Petrová

Počet lůžek: 7 lůžek intenzivní péče
47 lůžek standardní péče (dvě stanice)
54 lůžek celkem

Personální obsazení: 12 lékařů na plný pracovní úvazek
4 lékaři na částečný úvazek 0,2

Změny:

MUDr. Kamila Podkalská - Sommerová ukončila pracovní poměr a přešla na Oddělení plastické chirurgie FN Olomouc. Nadále však zůstává uzavřena dohoda o pracovní činnosti v rámci ÚPS. MUDr. Martin Popelka po složení chirurgického kmene ukončil pracovní poměr dohodou a přešel na Kliniku úrazové chirurgie FN Brno.

Specializace:

MUDr. Kamila Podkalská - Sommerová pokračovala v přípravě na atestaci, kterou úspěšně absolvovala. V srpnu pak ukončila pracovní poměr dohodou a přešla na Oddělení plastické chirurgie FN Olomouc

MUDr. Eva Studénková a MUDr. Martin Popelka úspěšně absolvovali chirurgický kmen.

Účast na kongresech

Lékaři a sestry se zúčastňovali odborných akcí a to jak pasívně tak i aktivně

22.-23.2.2013 Pracovní setkání chirurgů, gastroenterologů a onkologů na téma vzácné nádory GIT (prim. MUDr. Martin Man)

18.-19.4.2013 XIV. Bedrnů den na téma Onkochirurgie v oblasti GIT. Proktologie a proktologické výkony (prim. MUDr. Martin Man)

19.-20.4.2013 IX. Hustopečské dny ambulantní chirurgie (MUDr. Pospíšil, MUDr. Zajko, MUDr. Studénková, MUDr. Podkalská, MUDr. Šikuda)

4.-7.5.2013 14th European congress of Trauma and Emergency surgery, Lyon (MUDr. M. Třeštík)

- 31.5.-1.6.2013 Letovice care (MUDr. M. Malík)
- 7.-8.6.2013 XIII. Dni mladých chirurgov, Bratislava
Přednášky : Biliární ileus Popelka M., Man M.
GIST Meckelova divertiklu Studenková E., Podkalská-Sommerová K.,
Man M.
- 19.-22.6.2013 21st International congress of the European Assotiation for Endoscopic
Surgery (EAES), Vídeň (Prim. MUDr. Martin Man)
- 24.-25.10.2013 Artroskopické rekonstrukční výkony na kolenním kloubu (MUDr. František
Černý)
- 2.-5.12.2013 European colorectal congress. Complication in colorectal surgery, St. Gallen
(prim. MUDr. Martin Man)

Aktivní prezentace na akcích souvisejících s pooperační péčí, hojením ran a péčí o střevní vývody

- 24.-25.1.2013 XI. Celostátní kongres s mezinárodní účastí, Mezioborová spolupráce při
léčbě ran a kožních defektů Pardubice – Workshop ConvaTec –Aquacel
Foam – Využití Zúm materiálů ,Symerská M.
- 30.-31.5.2013 ConvaTec coneccts Praha , stomie – Potrfolio sáčků Esteem
- 17.-18.10.2013 ConvaTec conectts Praha – stomie – Konvexita ,Symerská M.
- 31.5.-1.6. 2013 Letovice care, Kongres s mezinárodní účastí – práce stomasestry v malé
nemocnici, Symerská M., Malík M
- 6.-7. 2013 Rande- Kongres rány a defekty 2013 - Workshop Molnlycke
Péče o operační ránu- Mepilex BorderPostOp, Symerská M
- 18.9.2013 NTGM Hodonín Kazuistiky z vybraných pracovišť ,Komplikované hojení
operační rány s ileostomií – Morbus Crohn, Symerská M., Křůmalová K
- 19.9.2013 Molnlycke Healt Care safetacKlub Nitra SK
Co nám spodina rány napoví, Symerská M
- 25.-27.9.2013 Rakousko Salzburg
Debrisoft – péče o spodinu rány v domácím prostředí, Symerská M
- 10.10.2013 Břeclav – celoustavní seminář – problematika dekubitů -
Komplexní a návazná péče o pacienta s dekubitem – hospitalizační,
ambulantní, agentury DP, Symerská M., Hořinková S
- 6.11.2013 Brno Safetac Klub Molnlycke
Péče o operační ránu – Mepilex Border Postop, Symerská M

Provoz chirurgického oddělení

V roce 2013 došlo k nevýznamnému poklesu hospitalizovaných pacientů- viz tabulka, což však nemělo vliv na počty operací! Svědčí to o kvalitním využití lůžkové kapacity především pro pacienty s chirurgickými onemocněními. Provoz chirurgického oddělení se ubírá dvěma základními směry. **Směr chirurgický a směr traumatologický.** Touto specializací jednotlivých lékařů dochází k vytváření kvalitních týmů v rámci našeho oddělení. Od tohoto trendu si pak slibujeme snížení počtu komplikací a reoperací zkvalitnění pooperační péče, udržení kvality na velmi vysoké úrovni, v duchu moderních trendů a technologií léčby.

Úspěšně se etablovala artroskopie ramenního kloubu včetně rekonstrukčních výkonů, došlo k poklesu spotřeby krevních derivátů u pacientů po náhradě kyčelního kloubu, díky zavedení retransfuzního systému. Ve všeobecné a gastrointestinální chirurgii jsou plně zavedeny mini invazivní postupy při chirurgické léčbě onemocnění tlustého střeva, gastroduodenálního refluxu či morbidní obezity. Došlo ke vzniku **onkologické indikační**

komise ve složení chirurg, onkolog, gastroenterolog a radiolog, což je do budoucna nutná podmínka k provádění chirurgických výkonů u malignit. Vzhledem k tomu, že v okolních krajských nemocnicích podobné komise nepracují, je zde velký potenciál dalšího rozvoje a možné budoucí specializace našeho oddělení.

V roce 2013 byly na našem pracovišti řešeny 3 stížnosti, které se ukázaly jako neoprávněné a neopodstatněné, spíše se jednalo o drobná nedorozumění, které šlo vyřešit zlepšenou komunikací.

Ústavní pohotovostní služba:

2 lékaři (z toho: 1 lékař JIP + standardní oddělení, 1 lékař chirurgická ambulance) formou dohody o pracovní činnosti na dobu určitou.

1 lékař příslužba mimo pracoviště.

Tabulka 17 Nejčastější diagnózy CHIR v roce 2013		<i>Nemocnice TGM Hodonín, příspěvková organizace</i>
Kód	Diagnóza	počet
K802	Kámen žlučníku bez cholecystitidy	115
K409	Jednostranná nebo neurč. kýla bez neprůchod. nebo gangrény	98
Z470	Následná péče s vynětím kosti nebo vnitřních pomůcek	97
S0600	Otřes mozku , neotevřená rána	85
K30	Dyspepsie	70
M5446	Lumbago s ischiasem, bederní krajina	63
S7200	Zlomenina krčku kosti stehenní	52
K291	Jiná akutní gastritida	51
K429	Pupeční kýla bez neprůchodnosti nebo gangrény	46
M2332	Jiné poruchy menisku; zadní roh vnitř. menisku	45

Tabulka 18 Počet hospitalizací na chirurgickém oddělení (srovnání s předchozími lety)				<i>Nemocnice TGM Hodonín, příspěvková organizace</i>
Měsíc	2010	2011	2012	2013
leden	229	198	230	291
únor	266	265	272	247
březen	274	286	276	267
duben	279	308	295	284
květen	272	300	274	265
červen	276	273	260	234
červenec	213	227	197	262
srpen	223	252	222	211
září	228	252	259	217
říjen	268	264	309	232
listopad	301	243	303	253
prosinec	238	189	254	227
CELKEM	3067	3057	3151	2990

Nově zakoupené zařízení a přístroje:

Zařízení dorozumivací 2 x	cena Kč 194 000
Myčka	167 000
Lůžko Eleganza 5x	152 000

I.3.2.4 CENTRÁLNÍ OPERAČNÍ SÁLY A CENTRÁLNÍ STERILIZACE

Vedoucí lékař operačních sálů a CS: MUDr. Milan Třeštík
- specializace v oboru chirurgie druhého stupně

Staniční sestra COS a CS: Mgr. Vlachová Martina

Personální obsazení

Operační sály:

- změny

- 1.4.2013 Mgr. Martina Vlachová ve funkci staniční sestry COS-CS vystřídala Mgr. Růženu Červenkovou (odchod do důchodu, dále pracuje na CS)
- 1.10.2013 sestra Jakšová nastoupila na MD.
- 1.9.2013 do pracovního poměru nastoupila sestra Zelinková. Pracuje bez odborného dohledu.

na operačních sálech pracuje devět SZP zastávajících funkci – sestry pro perioperační péči, dva sanitáři a dvě pomocnice

od 1.4.2010 je registrováno všech 9 sester (zákon č. 96/2004 Sb., novelizovaný zákonem č.105/2011 Sb.

Centrální sterilizace:

změny

- 1.5.2014 Renata Skočíková ve funkci vedoucí sestry CS vystřídala Jitku Čechovskou. na centrální sterilizaci pracují dva SZP, jedna sanitářka, jedna pomocnice vedoucí sestra centrální sterilizace, jeden SZP ve funkci všeobecná zdravotní sestra všechny sestry mají registraci.

Vzdělávání

Na našem oddělení pracují sestry se základním zdravotnickým vzděláním, sestry specialistky, vysokoškolsky vzdělané sestry, sanitářky a ostatní pomocný personál. Sestry specialistky jsou určeny na operační úsek pro instrumentování, dále pak sestry specialistky určené k anestezii. Požadavky na naše vzdělání se zvyšují současně s rozvojem nových vyšetřovacích a operačních metod. Je pro nás nezbytné celoživotní kontinuální vzdělávání promítající se v denní praktické činnosti.

- sestry se aktivně zúčastňují celoustavních seminářů,
- odborných konferencí, kongresů a sympózií.
- sestry Eliška Kolářová, Mgr. Martina Vlachová absolvují specializační vzdělávání PSS - perioperační péče v NCO NZO Brno.

Indikátory kvality

Od 1.1.2010 jsme zvolili možnost monitoringu sledování efektivnosti provozu operačních sálů a v této činnosti jsme pokračovali i v roce 2013. Dalším významným indikátorem kvality je zavedení check listů (kontrolní list). Jedná se o opatření, které je směřováno k větší bezpečnosti péče o pacienta na našem pracovišti.

Centrální sterilizace sleduje počet resterilizací zdravotnických prostředků parní sterilizací. Periodicky se provádí validace a kalibrace sterilizační techniky.

Plnění cíle

Ve spolupráci s ekonomickým oddělením zúčastnili několika elektronických aukcí, které se týkaly obměny převážně laparoskopického instrumentária a optik. Získali jsme tak nástroje, které používají všechny operační obory nemocnice, což potvrzuje centralizaci operačních sálů. V elektronické aukci byla taktéž pro OS zakoupena vrtačka pro OS.

Provádíme mikrobiologický monitoring prostředí operačních sálů a centrální sterilizace – 1x za měsíc, po přísně dodržovaném sanitárním dnu.

V rámci běžného provozu byly prováděny standardní opravy pomůcek, přístrojů a dalšího vybavení operačních sálů v nutném rozsahu tak, aby provoz nebyl omezen ani narušen.

Počet operačních výkonů

Uvádíme celkové počty, které jsou z hlediska COS a CS signifikantní. Bližší specifikace spektra operačních výkonů jsou uváděny u jednotlivých specializací.

Název oddělení	Počet velkých operací OS					Počet reoperací OS				
	2009	2010	2011	2012	2013	2009	2010	2011	2012	2013
chirurgie	2 068	1 929	1 993	2 000	1 934	8	15	8	8	6
z toho laparoskopické	574	385	357	377	338					
gynekologie	457	453	438	412	438	0	0	1	0	0
z toho laparoskopické	362	320	312	296	307					
Celkem	2 525	2 382	2 431	2 412	2 372	8	15	9	8	6

Přístroje, instrumentárium

V roce 2013 pořídilo naše pracoviště Harmonický skalpel. Výrobek divize Ethicon Endo-Surgery, společnosti Johnson-Johnson.

Cíl pro rok 2014

Dle investičního plánu realizovat nákup dle plánu investic.

Veškerý odborný personál odpovídá za přípravu technického zázemí operačního sálu, což je především zdravotnická technika pro zabezpečení operačního výkonu, dostatek zdravotnického materiálu a dalších prostředků nutných k operačnímu výkonu. Nejdůležitějším cílem je zaměření na samotného pacienta, který na operační sál přichází, na jeho bezpečnost a jeho celkový psychický i fyzický stav.

I.3.2.5 GYNEKOLOGICKÉHO ODDĚLENÍ

vedení oddělení: prim. MUDr. Jiří Nezdařil,
atestace druhého stupně v oboru gynekologie a porodnictví

vrchní sestra: Mgr. Radka Krupicová

personální změny na pracovišti:

odchod: od 30. 9. 2013 por. as. Mikulková J.
od 1. 8. 2013 MUDr. Škurla G. snížení úvazku na 0,4
od 1. 11. 2013 MUDr. Milian J. snížení úvazku na 0,6

příchod: od 1. 5. 2013 MUDr. Poláčiková L. úvazek 0,4 při MD
od 1. 10. 2013 Bc. Goldschmiedová B.

Postgraduální vzdělávání, atestace, pomaturitní specializační studium:

Mgr. Krupicová R. – dokončila studium na VŠ zdravotníctva a sociálnej práce Bratislava, obor ošetrovatelství.

Aktivní účast zaměstnanců na vzdělávacích akcích, odborná publikační činnost zaměstnanců:

MUDr. J. Nezdařil: Kolposkopický kurz EFC

MUDr. J. Nezdařil, MUDr. M. Bláha, MUDr. J. Geško: XI Kleiblové lékařské dni Záhoria
- aktivní účast

Bc. V. Selucká: certifikovaný kurz „Poradenství při kojení a výživě dítěte do 1 roku“
pořádaný NCO NZO Brno

R. Zámečnicková: certifikovaný kurz „Poradenství při kojení a výživě dítěte do 1 roku“
pořádaný NCO NZO Brno

J. Mikulková, J. Horáčková: IX. Hodonínský den sester – aktivní účast

Lékaři se zúčastnili několika celostátních i mezinárodních kongresů a seminářů formou pasivní účasti.

Nově pořízené přístroje nebo technologie, nově zavedené diagnostické a léčebné postupy, novinky v ošetrovatelské péči:

- 3 monitory EKG Comev Star 8000
- pokračovalo další rozšiřování minimálně invazivních operačních technik

Tabulka 20 Nejčastější diagnózy na gynekologickém oddělení *Nemocnice TGM Hodonín, příspěvková organizace*

Kód	Diagnóza	počet
N921	Nadměrná a častá menstruace s nepravidelným cyklem	136
O200	Hrozící potrat	125
D27	Nezhoubný novotvar vaječníku	83
N950	Postmenopauzální krvácení	66
D250	Submukózní leiomyom dělohy	65
D251	Intramurální leiomyom dělohy	54
O600	Předčasná porodní činnost bez porodu	38
N850	Dysfunkční hyperplastické endometrium	34
N851	Adenomatózní hyperplazie endometria	34
N920	Nadměrná a častá menstruace s pravidelným cyklem	33

Počty operací a reoperací (tabulka E):

Název oddělení	Počet velkých operací (operační sály)					Počet reoperací (operační sály)				
	2009	2010	2011	2012	2013	2009	2010	2011	2012	2013
gynekologie	457	453	438	412	438	0	0	1	0	0
z toho laparoskop	362	320	312	296	307	0	0	0	0	0
Celkem	457	453	438	412	438	0	0	1	0	0

1 024 operačních zákroků, žádná **reoperace**.

438 velkých operací, z toho **307** laparoskopických operací.

Další důležité údaje, včetně komentářů k číselným údajům v tabulkách a jejich vývoji.

Využití lůžek se zvýšilo na 78%, je důsledkem rozvoje LSK operativy a především ekonomického tlaku na pacientky (změny úhrady PN) ve spojení s věkovým a sociálním složením pacientek (mladé, ekonomicky aktivní pacientky tvoří 85%).

Veškeré parametry výkonnosti oddělení jsou ovlivněny, v době proklamované snahy pojišťoven o redukcii počtu poskytovatelů péče, nepochopitelným uzavřením nového smluvního vztahu zdravotních pojišťoven na poskytování drobných zákroků se soukromým subjektem v Hodoníně.

Podíl 72 % laparoskopických operací na celkové operativě je v oboru unikátní.

O výkonnosti oddělení lépe vypovídá množství pacientek, které prošly oddělením.

Stížnosti:

Nebyla žádná stížnost.

Přetrvává nespokojenost se stravou u těhotných pacientek i přes možnost individuální volby stravy a konzultací s dietní sestrou.

Pacientky trvale poukazují na již překonané prostorové uspořádání a technické vybavení oddělení.

I.3.2.6 DĚTSKÉ ODDĚLENÍ

Druh péče:	lůžková: standardní, nižší stupeň JIP - intermediární péče ambulantní LSPP pro děti a dorost
Vedení oddělení:	prim. MUDr. Anežka Kudličková atestace II. st. pediatrie osvědčení ČLK k výkonu funkce vedoucího lékaře licence ČLK pro obor pediatrie diplom celoživotního vzdělávání
Zástupce primáře:	MUDr. Josef Holubík specializovaná způsobilost v oboru pediatrie z roku 2006 licence min. zdrav. pro obor prakt. lékař pro děti a dorost diplom celoživotního vzdělávání
Vrchní sestra:	Emilie Veselá PSS ošetrovatelství
Staniční sestra JIP intermediární péče:	Čevelová Alena PSS ARIP
Počet lůžek:	standardní oddělení 20 intermediární péče 4
Přijato:	- celkem 1446 osob, tj. více o 27, při využití 81,29% a průměrné ošetrovací době 4,85 - na intermediární péči 784 dětí ,tj. o 37 více, s ošetrovací dobou 2,41 a využitím 130,89% - přijato 319 dospělých doprovodů dětí

Z intermediární péče bylo přímo propuštěno 40 dětí.
Celkem hospitalizováno 95 operovaných dětí.

Zemřely bohužel 2 děti: Komosná Zuzana, nar. 27.5.2006, zemř.15.2.2013.
Zemřela na komplikace při závažné vrozené vadě m.Canavan
Matějová Julie, nar. 10.7.2013, zemř. 30.12.2013
Zemřela na komplikace při závažné vrozené vadě střev -
mesenterium commune

Na dětské a endokrinologické ambulanci bylo ošetřeno 2.920 dětí, z toho:

Diabetologie	92
Endokrinologie	380
Konsilia	12
Riziková poradna	160
Hypertenze AMBP	34
Nefrologie	960

Laktační poradenství kromě osobních návštěv také telefonické či internetové.

Mimo pracovní dobu od 15:30 hodin do 17 hodin a od 22 hodin do 7 hodin ve všední dny,

v sobotu a neděli od 19 hodin do 7 hodin, tj. mimo dobu LSPP, bylo na příjmové ambulanci (kromě příjmu pacientů) ošetřeno 424 dětí, tj. o 8 více než v roce 2012 a o 36 více než v roce 2011

LSPP pro děti a dorost

So, ne, svátek od 7 - 19 hod.

Všední dny od 17 - 22 hod.

Ošetřeno celkem 2626 dětí, tj. o 61 více než v roce 2012 a o 174 více než v roce 2011

Na práci LSPP se podílejí praktičtí lékaři.

(Demelová, Herůdková, Hlásenská, Hrbáčová, Kotková, Vrzalová, Šmíd)

Personální změny

MUDr. Kraková Markéta - ukončení pracovního poměru k 31.03.2013

MUDr. Foltýnová Soňa - ukončení pracovního poměru k 31.10.2013

MUDr. Bernátková Hana - začátek pracovního poměru od 01.05.2013

MUDr. Třeštíková Tereza - začátek pracovního poměru od 01.09.2013

MUDr. Výšková-Hudečková - pracovní neschopnost od začátku roku 2013 s následující mateřskou dovolenou

sestra Bc. Vacenovská Romana - pokračuje v mateřské dovolené

sestra Mráziková Hana - pracovní neschopnost od začátku roku 2013

Řešeno výpomocí sester Bc. Vacenovská Romana a Maradová Lenka - dohoda o pracovní činnosti - od 1.6.2013.

Od 4.3.2013 na intermediární péči přijata Kristýna Štěpanovská na 0,5 úvazek sanitárky a 0,5 úvazek pomocnice, stejně převedena Alexandra Přikrylová na úvazek 0,5 sanitárky.

Štěpanovská Kristýna ukončila pracovní poměr k 30.6.2013.

Od 8.7.2013 na její místo byla přijata Jana Králíková.

Vzdělávání

MUDr. Foltýnová – po získání certifikátu po absolvování základního kmene v pediatrii v roce 2011 pokračuje v přípravě k atestaci z pediatrie dle studijního plánu, získána atestace z pediatrie

MUDr. Monika Gáliková - získala certifikát po absolvování základního kmene v listopadu 2013

1 sestra pokračovala v magisterském studiu ošetrovatelství (Vacenovská) - získala titul Mgr.

2 sestry-Pavlačková a Mráziková - zahájily bakalářské studium ošetrovatelství

Vzdělávací akce

Aktivně

MUDr. Foltýnová Soňa - aktivní účast na celostátní akci „Festival kazuistik“ Luhačovice 2013 s přednáškou Cévní mozkové příhody u dětí - 2 kazuistiky

Seminář pro praktické lékaře pro děti a dorost hodonínského okrsku, pro sestry a lékaře dětského oddělení v prosinci 2013 s účastí MUDr. Kudličkové - organizační informace, hlavní téma - Výživa dětí - od zavádění nemléčných příkrmů do konce batolivého věku, přednášel Nikola Křístek z Prahy.

23.4.2013 přednáška MUDr. Foltýnové a sestry Štěpanovské „Dětská obezita“ v rámci projektu Zdravé dítě, zdravý občan, zdravé město v knihovně města Hodonín.

Den sester 2013 - Stáří a změny, které jej doprovázejí, byl bez aktivní účasti sester z dětského oddělení, vzhledem k tématu.

Pasivně

Beskydské a Hradecké pediatrické dny – MUDr. Holubík

Dny dětské diabetologie - MUDr. Kudličková

Dny praktické a nemocniční pediatrie 2013 Olomouc - MUDr. Foltýnová

Dny dětské gastroenterologie Plzeň – MUDr. Kudličková, MUDr. Smolková

Kurz dětské nefrologie Praha – MUDr. Kudličková

MUDr. Smolková, MUDr. Výšková - nositel Diplomu celoživotního vzdělávání

MUDr. Foltýnová - příprava k atestaci z pediatrie, pobyty na Dětské interní klinice Brno, ambulantní psychiatrie, ORL

MUDr. Gálíková - příprava k atestaci, po získání certifikátu po základním kmene z pediatrie - pobyty na Dětské interní klinice Brno, Černopolní, Neonatologické oddělení Brno, Obilný trh

Tabulka 21 Nejčastější diagnózy na dětském oddělení		<i>Nemocnice TGM Hodonín, příspěvková organizace</i>
Kód	Diagnóza	Počet
E86	Snížení objemu plasmy nebo extracelulární tekutiny	136
J40	Zánět průdušek-bronchitis-neurčený jako akutní nebo chron.	110
J158	Bakteriální zánět plic NS	95
J208	Akutní bronchitida způsobená jiným určeným organismem	33
J118	Chřipka s jinými projevy, virus neidentifikován	29
S000	Povrchní poranění vlasové části hlavy	24
L048	Akutní lymfadenitida jiných lokalizací	22
N10	Akutní tubulo-intersticiální nefritida	21
J068	Jiné akutní infekce horních dýchacích cest na více místech	20
J00	Akutní zánět nosohltanu-nasopharyngitis ac.(prosté nachlazení)	17

Nové přístroje

Zakoupen videogastroskop dětský (tenký) GIFXP180N z prostředků sbírky pořádané na zakoupení přístroje (351 000 Kč)

2 stolky na JIP interm. péče

Postýlka Buddy L-T na standardní dětské oddělení

V říjnu 2013 došlo k úpravě inspekčního pokoje pro lékaře (nová podlaha, nábytek), stejně i k úpravě denního pokoje pro lékaře (nový nábytek, nový počítač a tiskárna). V lednu 2013 byl upraven pokoj 115 na standardním oddělení novými posuvnými dveřmi, vybaven dvěma postelemi pro matky, jídelním stolem a židlemi.

Stejně na intermediární péči, díky sponzorskému daru, bylo možné oddělit malý izolační pokoj posuvnou přepážkou.

Stížnosti:

Byla řešena jedna oficiální stížnost na dětské oddělení. Jednalo se o stížnost matky dítěte Jozífkové ohledně možného získání infekce rotaviry pro průjmové potíže dítěte, se kterými kromě infekce dýchacích cest přišlo.

Rok 2013 probíhal ve zklidněné atmosféře, nicméně konec roku byl neblaze poznamenám úmrtím kojence, což významně psychicky zasáhlo celé oddělení.

Nové léčebné postupy:

Do léčebné a ošetrovatelské péče bylo zavedeno použití Entonoxu, zvláště u bolestivých výkonů.

Nadále je podrobně sledován pitný režim všech hospitalizovaných dětí. Je sledován příjem stravy, pro zlepšení spokojenosti matek dětí do 2,5 až 3 let, po domluvě s hlavní dietní sestrou, byla zavedena strava 12A, lépe vystihující stravovací potřeby této věkové skupiny. Nároky matek na stravu dětí jsou však často až nespelnitelné, není možno všem vyhovět. Přesto bylo nutno tento problém řešit znovu s novou dietní sestrou, k větší spokojenosti matek, hlavně pro větší pestrost stravy.

Je prováděn monitoring nozokomiálních nákaz a mikrobiálního osídlení oddělení, sledování bolesti, rizika pádu a mimořádných událostí. Práci na ambulanci a při ošetření na LSPP si již nelze představit bez možnosti vyšetření CRP z prstu. Bohužel, toto vyšetření však není dosud hrazeno všemi pojišťovnami.

Pokračuje využívání metod herní terapie a návštěvy dětí mateřských škol na našem oddělení.

Společenské akce:

Návštěva Hudební školy Yamaha u příležitosti MDD a svátku sv. Mikuláše se stala tradicí, ale je již zpestřením pobytu nejen pro dětské oddělení, ale i ostatní pacienty nemocnice. Stejně tak návštěva družiny Vodního království s královnou Barborou během roku. Po akci Radia JIH v adventním čase bylo dětské oddělení obdarováno řadou dáreků jako loni.

Od ledna roku 2012 pravidelně docházejí na dětské oddělení rozdávat dětem radost každé 2 týdny zdravotní klauni, kteří v tomto roce také moderovali Mikulášskou besídku pro děti hospitalizované i děti zaměstnanců. Dětské oddělení se účastnilo také při oslavě MDD prezentací výrobků dětí.

9.6.2013 zahráli členové divadelního spolku Kašpar představení Medvídek Nebojsa za sponzorství BSJ Group, s.r.o.

9.12.2013 Nadace Chance 4 Children darovala dětem 2 krabice Lega

Plnění cíle:

Trvá tlak na lůžka z hlediska doprovodu dětí, nároky na nadstandardní ubytování, nejlépe samostatně.

Chybí možnosti izolace pacienta podezřelého z infekčního onemocnění, zvláště při podezření na infekční průjmové onemocnění, což zvláště v období virových infekcí vede k nárůstu nozokomiálních infekcí, navíc často ani pacient neví, zda není nositelem infekčního onemocnění.

Narůstají nároky mladé generace matek, coby doprovodů, dobře informovaných z internetu, které se snaží uplatňovat své nároky a práva, často arogantním způsobem. Tato, často psychicky náročná péče, není zatím brána do úvahy v hodnocení práce s doprovodem. Pobyt doprovodu dítěte je pro oddělení zatím ztrátový.

Cíl pro rok 2014

V dalším roce bude třeba se více zaměřit na rozvoj dětské gastroenterologie, zlepšit péči o dětské diabetiky zavedením kontinuální monitorace glykemie.

Bude nutno obměnit stávající přístroje a také snad dojde na výměnu postelí i na dětském oddělení.

1.3.2.7 ANESTEZIOLOGICKO-RESUSCITAČNÍ ODDĚLENÍ

Druh péče: resuscitační, lůžková, ambulantní

Vedení oddělení: prim. MUDr. Bohumil Holub
- specializace v oboru anesteziologie a resuscitace druhého stupně
- osvědčení ČLK k výkonu funkce vedoucího lékaře v oboru anesteziologie a resuscitace
- osvědčení ČLK k výkonu lékařské praxe obor – anesteziologie a resuscitace
- *odborný zástupce*

Zástupce primáře: MUDr. Hana Gromusová
- specializace v oboru anesteziologie a resuscitace prvního stupně
- osvědčením o specializační způsobilosti s atestací I. st. A+R

Vedoucí anesteziologického úseku

MUDr. Dagmar Smetková
- specializace v oboru anesteziologie a resuscitace prvního stupně
- osvědčením o specializační způsobilosti s atestací I st. A+R
- nadstavbová atestace klinické výživy a metabolické péče.

Vrchní sestra: Jitka Ottomanská

Počet lůžek: 4 lůžka resuscitační péče

Personální obsazení: 5 lékařů na plný pracovní úvazek
2 lékaři na částečný úvazek 0,1

Změny: Od 1. 9.2012 byl přechodně snížený úvazek MUDr. Šikudové na 0,1, tudíž došlo ke snížení úvazku lékařů na 5,2.

Na lůžkové stanici pracovalo 15 sester včetně vrchní sestry, na úseku anestézie pracovalo 5 sester.

Postgraduální vzdělávání:

V tomto roce 4 sestry dokončily v magisterské a dvě sestry bakalářské studium a pokračují v magisterském studiu. Po celý rok probíhala pravidelná školení lékařů a sester na oddělení i na pracovních seminářích v rámci nemocnice, na kterých přednášeli dva lékaři, a tři sestry přednášely na Dni sester v Hodoníně.

Tři lékaři se zúčastnili konference ČSARIM v Brně, MUDr. Dagmar Smetková absolvovala školící akce týkající výživy v rámci nutriční ambulance, úspěšně zakončila nadstavbovou atestací.

Nově pořízené přístroje nebo technologie a léčebné postupy:

V tomto roce v rámci obměny bylo ve výběrovém řízení zakoupeno 5 patientských modulárních monitorů (včetně upgrade centrály) na lůžkovou stanici za dosluhující stávající monitory, cena - 1 680 000 Kč a transportní ventilátor, cena 420 717 Kč.

Provoz anesteziologicko-resuscitačního oddělení:

Provoz anesteziologicko-resuscitačního oddělení i ústavní pohotovostní služby byl zajištěn ve spolupráci s lékaři na částečný úvazek.

V roce 2013 byla řešena pouze jedna stížnost na chování sestry oddělení vůči konziliáři a byla řešena domluvou v rámci oddělení.

Tabulka 22 Nejčastější diagnózy na ARO		Nemocnice TGM Hodonín, příspěvková organizace
Kód	Diagnóza	počet
J9600	akutní respirační selhání, (typ hypoxický)	37
I460	Srdeční zástava s úspěšnou resuscitací	13
J952	Akutní plicní nedost.po mimohrudní.operaci	8
K565	Střevní adheze (pruhy) s neprůchodností	4
A418	Jiné určené septikemie	3
S0650	Úrazové subdurální krvácení; neotevřená rána	3
C180	Zhoubný novotvar tlustého střeva - slepé střevo - caecum	3
C20	Zhoubný novotvar konečníku - recta	3
R402	Bezvědomí - kóma NS	2
A408	Jiná streptokoková seps	2

Počet operací:

Tracheostomie 29

Reoperace 0

Indikátory kvality

Neustále sledujeme efektivnost provozu lůžkové stanice i anesteziologického úseku. Na lůžkové stanici se snažíme využívat v co nejvyšší míře standardů léčebných postupů v souladu s požadavky kladenými na poskytování resuscitační péče.

Plnění cíle

V roce 2013 jsme se ve spolupráci s ekonomickým oddělením zúčastnili několika aukcí a výběrových řízení, jejich účelem byla cenová úspora. Pokračovali jsme v pravidelném mikrobiologickém monitoringu prostředí lůžkové stanice a ve spolupráci s ústavním hygienikem se nám podařilo snížit incidenci nozokomiálních infekcí. V této činnosti se bude pokračovat i v roce 2014.

I.3.2.8 RADIODIAGNOSTICKÉ ODDĚLENÍ

Druh péče:	ambulantní
Vedení oddělení:	prim. MUDr. Vladimír Čapka specializace v obou radiodiagnostiky druhého stupně
Zástupce:	MUDr. Jaromír Grauzel´ specializace v obou radiodiagnostiky druhého stupně
Lékaři :	MUDr. Jiří Brückner MUDr. Lubor Šimeček MUDr. Michaela Hloušková - zatím zkrácený úvazek MUDr. Vladimír Vašíček - zkrácený úvazek

Provoz oddělení a pohotovostní služby zajišťují 4 lékaři s plným úvazkem a jeden lékař externě - MUDr. Ivo Horniak

Na RTG oddělení pracuje:

- 9 radiologických asistentů na plný úvazek
- + 1 zdravotní sestra
- + 1 administrativní pracovnice na zkrácený úvazek
- + 1 pomocnice

Vzdělávání:

Všichni lékaři pracující na RDG oddělení na plný úvazek, mají maximální stupeň vzdělání v oboru. Všichni se pravidelně účastní vzdělávacích lékařských seminářů, sledují odbornou literaturu a účastní se školících akcí a kurzů na vyšších pracovištích.

Nové technologie a zvyšování úrovně diagnostiky:

- minimalizování diagnostických omylů v klasické radiodiagnostice, CT a UZ diagnostice
- maximální využití možností stávajícího CT přístroje včetně dvouhlavého injektoru
- využívání zapůjčeného software – angiografie, kolonografie
- zvyšování počtu biopsií, drenáží

Bilance výkonů radiodiagnostického oddělení za rok 2013 a roky předchozí

Výkon	Bilance výkonů RDG oddělení				Nemocnice TGM Hodonín, příspěvková organizace
	2010	2011	2012	2013	
Skiografie	27 454	27 911	28 299	28 734	
Mobilní rtg.	532	672	715	730	
Oper. sál C rameno	1 164	1 457	1 625	1 503	
Skiaskopie	414	387	423	395	
CT	5 944	5 662	6 518	6 645	
Sonografie	9 589	6 340	10 422	10 742	
Celkem	45 067	42 429	48 022	48 749	

I.3.2.9 ODDĚLENÍ LABORATORNÍ MEDICÍNY

Vedení oddělení : **prim. MUDr. Věra Dostálová**
od 15.3.2013 pověřena vedením ing. Miroslava Hrdličková
vrchní laborantka: Miloslava Králíková

Oddělení laboratorní medicíny má 3 pracoviště
všechna jsou certifikována podle ČSN EN ISO 9001:2009
akreditována podle ČSN EN 15189 :2007 – akreditováno je celkem 54 laboratorních metod

Pracoviště klinické biochemie:	vedoucí pracovník:	Ing. Miroslava Hrdličková
	staniční laborantka:	Jarmila Hasoňová
Pracoviště klinické mikrobiologie:	vedoucí lékař:	MUDr. Alice Machová
	vrchní laborantka:	Miloslava Králíková
Pracoviště hematologie a transf. služby:	vedoucí lékař:	MUDr. Věra Dostálová
	staniční setra:	Anna Zahrádková

Personální změny na pracovištích:

Pracoviště hematologie a transf. služby:

Změna ve vedení PHaTS:

- od 15.3.2013 pověřena vedením PHaTS MUDr. Hana Hájková
- od 1. 8.2013 pověřena funkcí staniční laborantky PHaTS Mgr. Zuzana Uříčářová
- 31.12.2013 ukončena dohoda o činnosti - zdr. lab. Jitka Komendová

Pracoviště klin. biochemie :

Nové pracovnice

1.09.2013 Leona Dubovická Dis, zdravotní laborant pracující bez odborného dohledu

1.10.2013 Markéta Kamenovská ing. JOP – VŠ nelékař

31.12.2013 ukončena dohoda o činnosti - zdr. lab. Marie Studénková

Mateřská dovolená

Edita Nogová – zdravotní laborant specialista, pracující bez odb. dohledu

Soňa Horňáková - zdravotní laborant, pracující bez odb. dohledu

Pracoviště klin. mikrobiologie :

30.8.2013 ukončen pracovní poměr ing. Jarmila Bochýnková

Postgraduální vzdělávání , atestace, pomatur. specializace:

Pracoviště klinické biochemie

Ing. Jana Rumíšková – v přípravě na specializační zkoušku

„Klinická biochemie - odborný pracovník v laboratorních metodách “ - IPVZ

Pracoviště klin. mikrobiologie

Mgr. Lenka Naňáková v přípravě na atestaci v oboru klinické mikrobiologie - IPVZ

11/2013 zdravotní laborantka Petra Turzová úspěšně ukončila pomaturitní specializační vzdělávání v oboru mikrobiologie

Pracoviště hematologie a TS:

12/2013 Mgr. Zuzana Uříčářová úspěšně ukončila první stupeň specializačního vzdělávání Akreditovaný kvalifikační kurz „Odborné zdravotnické laboratorní metody“ - IPVZ

Nové přístroje, zařízení a vyšetřovací metody:

Pracoviště mikrobiologie

nové přístroje v tomto roce nebyly žádné,

nově zavedené metody:

- vyšetření stolice na Astroviry a Helicobacter pylori ,
- vyšetření výtěru z nosu na RSV + Adenovirus,
- vyšetření krve na Mycoplasma pneumoniae

Pracoviště klinické biochemie

Přístroje – 5/2013 **Dimension ExL 200** aut. analyzátor – firmy. SIEMENS - zápůjčka

Metody – 4/2013 Stanovení celkového IgE

Pracoviště hematologie a TS

Přístroje – 6/2013 - výměna automatického analyzátoru **SYSMEX CA 1500** za nový, stejného typu s výrobním číslem F 9315

Metody – nebyly žádné

Aktivní účast zaměstnanců na odborných akcích, odborná publikační činnost

V rámci celoživotního vzdělávání se všichni zaměstnanci zúčastnili odborných konferencí a seminářů s laboratorní i jinou zdrav. tematikou v naší nemocnici i v jiných zdrav. zařízeních s pasivní i aktivní účastí.

2/12013 a 9/2013 Konference zdravotních laborantů pořádané NTGM Hodonín

5/2013 IX. Hodonínský den sester

Semináře Mikrobiologické společnosti - 1x měsíčně - MUDr. Alice Machová,

1/2013 Kurz IPVZ Praha - Liquorologie – ing. M. Hrdličková

2/2013 Pracovní den ČSKB Laboratorní vyš. v onkologii FN Olomouc- ing. M. Hrdličková

6/2013 Den otevřených dveří na PHaTS u příležitosti Světového dne dárce krve

6/2013 Konference pro vedoucí laboranty NCO NZO Brno – M. Králíková

6/2013 Seminář pro držitele osvědčení o akreditaci - M. Králíková, Jarmila Hasoňová

9/2013 11.celostátní sjezd ČSKB- ing. M Hrdličková, MUDr. J. Misorina, ing Jana Rumíšková

10/2013 Kongres klinické mikrobiologie – MUDr. Alice Machová

10/2013 Odborná konference firmy DiaSorin – M. Králíková.

10/2013 Seminář ČIA - Aplikace ČSN EN ISO 15189:2013 – MUDr. Hana Hájková
ing. Miroslava Hrdličková,

10/2013 Seminář SIEMENS – Alergie – současná praxe a diagnostika –
- ing. Miroslava Hrdličková

10/2013 Konference TITAN Brno - Marcela Terazová, Anna Zahrádková

10/2013 Seminář – Dny kontroly kvality – Bio-RAD -ing. Miroslava Hrdličková

11/2013 VIII. Brněnské hematologické dny MUDr. Hana Hájková,
Mgr. Zuzana Uříčářová

11/2013 Pracovní den ČSKB – Toxikologie- FN Brno Bohunice – Jarmila Hasoňová,
ing. Miroslava Hrdličková

Celkové počty vyšetření :

klinická biochemie:	626 694 výkonů, nárůst hlavně v oblasti ambulantní péče
klinická mikrobiologie:	111 676 výkonů - pokles požadavků od externích lékařů
centrální odběr vzorků:	11 743 odběrů
hematologie a transfuzní služba:	365 033 výkonů – nárůst v ambulantní sféře

V oblasti dárcovství krve probíhá regulace odběrů dle potřeby jednotlivých krevních skupin. Oproti roku 2012 došlo k mírnému nárůstu odběrů i ve výrobě transfuzních přípravků.

Odebráno celkem 2 094 odběrů plné krve.

Vyrobeno: 1 492 terapeutických jednotek erytrocytů bez buffy coatu resusp. /EBR/
509 terapeutických jednotek erytrocytů deleukotizovaných resusp. /EDR/
92 terapeutických jednotek plné krve
1 395 terapeutických jednotek čerstvě zmražené plazmy.

Provedeno celkem 7 odběrů autologní krve.

Výdej TP

Pro pacienty Nemocnice TGM Hodonín, p.o. vydáno celkem :

1 361 terapeutických jednotek erytrocytů bez buffy coatu
36 (– z toho s filtrem u lůžka)
436 terapeutických jednotek erytrocytů deleukotizovaných in line
69 terapeutických jednotek plné krve
835 terapeutických jednotek čerstvě mražené plazmy

Nákup transfuzních přípravků pro pacienty Nemocnice TGM Hodonín, p.o.:

94 terapeutických jednotek trombocytárních koncentrátů
12 terapeutických jednotek erytrocytárních koncentrátů bez buffy coatu.

Prodáno jiným zdravotnickým zařízením:

35 terapeutických jednotek erytrocytárních koncentrátů bez buffy coatu
3 terapeutické jednotky erytrocytárních koncentrátů deleukotizovaných in line
272 terapeutických jednotek čerstvě mražené plazmy

Ke kontrole kvality transfuzních přípravků spotřebováno:

36 terapeutických jednotek erytrocytárních koncentrátů bez buffy coatu
5 terapeutických koncentrátů deleukotizovaných in line
64 terapeutických jednotek čerstvě zmražené plazmy

Znehodnoceno:

156 terapeutických jednotek erytrocytárních koncentrátů
37 terapeutických jednotek čerstvě zmražené plazmy

Na stacionáři hematologické ambulance bylo podáno:

53 terapeutických jednotek erytrocytárních koncentrátů bez buffy coatu
58 terapeutických jednotek erytrocytárních koncentrátů deleukotizovaných in line

Stížnosti – nebyly

Celkem hlášeny 4 lehké potransfuzní reakce – z toho 2 alergické na podání plazmy a 2 reakce se spornou souvislostí s podáním transfuze

Pracoviště Mikrobiologie

- 2/2013 dozorový audit Českého institutu pro akreditaci – nebyly zjištěny neshody.

Účast v externím hodnocení kvality

Pravidelně podle harmonogramu Národní referenční laboratoře a Státní externí kontroly kvality Pardubice s úspěšností 99,3% (SEKK s.r.o.)

Podíl oddělení laboratorní medicíny na péči o pacienta:

- _ denně provádění vnitřní kontroly kvality analyzátorů reagensů a jednotlivých metodik dle příslušných standardních operačních postupů
- _ sledování a vyhodnocování nejistot měření – na vyžádání k dispozici klinickým pracovištím
- _ výsledky laboratorních vyšetření přezkoumává a uvolňuje na jednotlivá oddělení nemocnice a externí pracoviště odpovědná osoba (vedoucí lékař, vedoucí pracovník)
- _ rozšíření elektronické komunikace s externími žadateli
- _ pravidelná účast v systému externí kontroly kvality SEKK s.r.o. Pardubice, Národní referenční laboratoře
- _ konzultační a konziliární činnost s klinickými pracovišti
- _ zvyšování odborné úrovně pracovníků specializačním vzděláváním, účastí na akcích pořádaných Institutem pro vzdělávání pracovníků ve zdravotnictví, pravidelnými semináři v rámci jednotlivých pracovišť dle plánů výcviku, účastí na akcích odborných společností klinické mikrobiologie, klinické biochemie, hematologie a TS
- _ ústavním hygienikem a epidemiologem Mgr Evou Radičovou probíhá pravidelný monitoring pracovního prostředí na vybraných odděleních nemocnice - ARO, JIP interní, chirurgický, operační sály, výroba transfuzních přípravků, sledování a vyhodnocení nozokomiálních nákaz, ústavní hygienik rovněž provádí výcvik v oblasti hygieny rukou.
- _ činnost jednotlivých oddělení se i nadále bude řídit požadavky normy ČSN EN ISO 15189.

I.3.2.10 ODDĚLENÍ LÉKAŘSKÉ REHABILITACE A FYZIOTERAPIE

Druh péče: ambulantní

Vedení oddělení: **prim. MUDr. Vladimír Kaprál**
specializace v oboru rehabilitace a fyzikální medicína
licence pro obor rehabilitace a fyzikální medicína
licence k výkonu funkce vedoucího lékaře-primáře pro
obor rehabilitace a fyzikální medicíny

Vrchní fyzioterapeut: **Mgr. Jana Žampachová**

Personální obsazení:	lékaři	5 (úv. 2,35)
	Fyzioterapeuti	14 (úv. 14)
	Ergoterapeut	1 (úv. 1)
	zdravotní sestry	2 (úv. 1,5)
	masér	1 (úv. 1)
	sanitářka	1 (úv. 1)
	pomocnice	1 (úv. 1)

Vzdělávací akce

1. MUDr. Ľubica Šretrová absolvovala kurz kinesiopedingu, školu zad pro lékaře a certifikovaný kurz MKF. Na celostátním semináři vystoupila s odbornou přednáškou a publikovala v Hodonínských listech
2. MUDr. Vladimír Kaprál absolvoval certifikovaný kurz manuální lymfodrenáže pro lékaře
3. fyz. Bronislava Ivičičová a Ivana Kostková absolvovaly II. část metodik Redcord
4. fyz. Bc. Monika Tanhäuserová a Mária Nováková absolvovaly I. část metodiky Redcord
5. fyz. Mgr. Jana Žampachová a Mgr. Jana Zelinková absolvovala víkendový kurz: Rehabilitace ve sportovní medicíně
6. fyz. Bc. Monika Tanhäuserová a Josef Rybka ukončili kurz Měkké a mobilizační techniky
7. fyz. Bc. Jana Zelinková, Bc. Andrea Gáliková, Bc. Ľubica Košuličová ukončily úspěšně magisterské studium fyzioterapie na SZU Bratislava
8. fyz. Bc. Monika Tanhäuserová a Bc. Tereza Ševečková studují dálkově magisterské studium fyzioterapie na SZU Bratislava
9. fyz. Ivana Kostková studuje dálkově SZU Bratislava bakalářské studium fyzioterapie
10. Hana Měchurová studuje SOSS Strážnice
11. fyz. Mgr. Petra Gottwaldová absolvovala kurz Brunkowové
12. MUDr. Vladimír Kaprál vyučuje na FSPS MU v Brně předmět „Fyzikální terapie“ a účastní se jako člen atestační komise zkoušek „Aplikované fyzioterapie“ na NCONZO v Brně.
13. Proběhlo úspěšně výběrovém řízení organizované zdravotním odborem JmK na odbornost ergoterapie.
14. Pracovníci se zúčastňují odborných seminářů pořádaných na našem oddělení, účastní se pasivně i aktivně celostátních a nadregionálních odborných seminářů.
15. fyz. Mgr. Jana Žampachová a Bronislava Ivičičová přednášely v rámci Dny zdraví
16. „Taping a manuální lymfodrenáž“.
17. fyz. Bc. Tereza Ševečková přednášela na celostátním semináři „Fyzioterapeutický postup u pacienta po fraktuře distální části předloktí“

Tabulka 24 Nejčastější diagnózy RHB		<i>Nemocnice TGM Hodonín, příspěvková organizace</i>
Kód	Diagnóza	
M40 - M54	Vertebrogenní algický syndrom	
M51	Stavy po operacích páteře	
Z 96.7	Stavy po osteosyntézách zlomenin	
S00-S99	Stavy po traumatech končetin a páteře	
G80 DMO	dětská mozková obrna	
M41	Skoliosy a VDT- vadné držení těla u dětí	
G51	Parézy lícního nervu	
G56 - G57	Periferní parézy	
I64	Cévní mozková příhoda	
Z96.6	Stavy po implantaci endoprotéz nosných kloubů	

Nově pořízené přístroje nebo technologie a léčebné postupy:

Na oddělení byl zakoupen 1 ks magnetoterapeutického přístroje MTU 500 H za 72 415,- Kč. Vyskolení fyzioterapeuti rozšířili léčbu funkčních poruch pohybového systému pomocí kineziotapingu.

Zajišťujeme rehabilitační péči jak na ambulanci, tak na lůžkových odděleních včetně lůžek následné péče a sociálních lůžek.

Ekonomika oddělení:

Tabulka 25 Počty vykázaných bodů RHB v letech 2011 - 2013		<i>Nemocnice TGM Hodonín, příspěvková organizace</i>		
Počet vykázaných bodů	2011	2012	2013	
lékaři	1 320 033	1 448 275	1 713 499	
fyzioterapeuti	9 696 510	10 429 205	10 150 965	
Celkem	10 016 543	11 877 480	11 864 464	
URČ	11 177	12 245	12 999	

V roce 2013 jsme zaznamenali další nárůst výkonů u lékařů.

Objem předepsaných pomůcek a receptů (mimo případy schválené RL) ve sledovaném období byl 77 223,- Kč. Nedošlo k překročení plánovaného limitu.

Za výkony nehrazené ze všeobecného zdravotního pojištění (bez regulačních poplatků) bylo za období 01-11.2013 vybráno 196 622,- Kč (za období 01-11.2012 se jednalo o částku 188 587,- Kč).

I.3.2.11 ODDĚLENÍ TBC A RESPIRAČNÍCH CHOROB

Druh péče:	ambulantní
Vedoucí lékař	MUDr. Otto Urban - atestace 2. st. v oboru
Personální zajištění:	1 lékař – MUDr. Urban Otto
	2 zdravotní sestry-
	v. s. Bedřiška Plundráková, v. s. Jana Šubínová

Poskytovaná péče

Naše zařízení oboru TRN pracuje samostatně. Poskytuje rozšířenou ambulantní všeobecnou i specializovanou péči diagnostickou, léčebnou, konziliární, dispenzární a preventivní u dospělých a dětí u všech onemocnění dýchacího ústrojí, včetně nádorů dolních dýchacích cest a pleury. Dále tuberkulózy všech lokalizací. Provádí vyšetření ventilace/spirometrie, křivka průtok/objem, bronchomotorické/konstrikční testy, dilatační nebo zátěžové, inhalační a infusní léčbu, kalmetizaci, bronchoskopické vyšetření v celkové i místní analgézi s odběrem materiálu včetně laváže, probatorní, diagnostickou a evakuační punkci pleurálního prostoru ambulantně i za hospitalizace, transtorakální punkci pod CT, alergologickou testaci respiračních specifických alergenů, detekci respiračních virů a rehabilitační léčbu metodou reedukace.

Oddělení TBC a respiračních chorob v nemocnici TGM Hodonín je umístěno v samostatné budově v areálu nemocnice. Do péče střediska Hodonín spadá jižní část Hodonínského okresu včetně okresního města. Počet obyvatel spádové části okresu Hodonín je cca.53 000. Obce Dubňany, Hovorany, Čejč, Karlín, Terezín sice spadají do zdravotnického obvodu Hodonín, po plicní stránce jsou však v péči TRN oddělení Kyjov.

Ústavní pohotovostní služby nezajišťujeme.

Vzdělávací akce v roce 2013:

1. Dny RAPPL Karlova Studánka ve dnech 12.-13.1.2013
2. Diagnostika a léčba plicní hypertenze. LD Praha 11.2.2013
3. Luhačovické dny, Luhačovice, Bronchiální obstrukce 29.-30.3.2013
4. Moravský mezikrajský seminář Jihlava 12.-13.4.2013
5. Hradecké dny-27.-29.4.2013
6. XVII. Moravskoslezské dny pneumologie, Olomouc 11.-12.10.2013
7. Účast na vzdělávacích seminářích NTGM Hodonín aktivně i pasivně

V roce 2013 nebyla realizována žádná nová investice na našem oddělení.

Přehled nejčastějších léčených diagnóz:

A15.0, A15.4, A18.4, J18.0, J20.8, J41.0, J44.8, J45.0, J45.1, J84.1, J90, D86.0, G34.0, C34.8, R 04.2, R06.0, Z03.0, I26.9

Vlastní činnost oddělení TRN:

Na oddělení TRN NTGM bylo vyšetřeno a ošetřeno za rok 2013 6 379 pacientů, celkový počet bodů dosáhl 2 101 489.

Provedli jsme 71 komplexních, 2 592 cílených a 1 368 kontrolních vyšetření. Vyšetřili jsme 3 055 pacientů spirometricky, navíc u 128 pacientů jsme provedli bronchodilatační test a 56x zátěžový testů.. Udělali jsme 112 bronchoskopických vyšetření, 34 pleurálních punkcí, 1 194 odběrů krve a 9 sput.

Oddělení TRN pracuje dispenzárním způsobem práce. Do skupiny se zvýšeným rizikem patří osoby původně léčené pro TBC, Mykobakteriozu nebo koniomkobakteriozu, je-li jejich onemocnění v kombinaci s jinými chorobami jako Diabetes mellitus, Vředová choroba,

psychiatrické onemocnění nebo pacienti s asociálním přístupem k léčbě. Na TRN celkový počet dispenzarizovaných pacientů činí 2 370 osob. Počet pacientů dispenzarizovaných s aktivní plicní a mimoplicní TBC je celkem 6. Ve skupině PI máme 1 pacienta. Ve skupině PII 4 pacienty. Ve skupině MII dispenzarizujeme 1 pacienta.

Počet dispenzarizovaných osob pro netuberkulozní onemocnění dýchacího ústrojí je celkem 2 325 osob.

Tabulka 26 přehled dispenzorovaných osob						Nemocnice TGM Hodonín, příspěvková organizace	
skupina	počet	skupina	počet	skupina	počet	skupina	počet
N1a	48	N1b	1				
N2	38	N3	269				
N4a	986	N4b	747	N4c	1	N4d	24
N5	38	N6	2	N7	36	N8	5
N9	10	N10	45				
RI	64	RII	50				

Osoby s profesionální expozicí SiO₂....94.

Celkový výnos za regulační poplatky a placené služby činí 98 165,-Kč.

Kalmetizace:

V roce 2013 bylo vyšetřeno 16 kontaktů s aktivní TBC, provedeno 22 diagnostických tuberkulínových testů. Očkováno proti TBC bylo 7 dětí, z toho 1 do 6 týdnů, 6 v 7. měsíci života na přání rodičů za úhradu. Za BCG vakcinaci vybráno 2 700 Kč. Za TBKR test vybráno 400 Kč. Celková částka za rok 2013 činila 3 100 Kč.

Stížnosti:

V průběhu roku 2013 jsme žádné stížnosti neřešili. Dle ankety spokojenosti pacienta jsme byli hodnoceni pozitivně.

Naše zařízení úzce spolupracuje s dalšími zdravotnickými zařízeními mezi které patří:

Synlab spol. s.r.o.-Virologická laboratoř, Imunologická laboratoř,
 Bakteriologická laboratoř, Imunologická laboratoř U.Hradiště,
 Úrazová nemocnice Brno-Ponávka, III. chirurgická klinika-Praha Motol,
 Transplantační oddělení-Praha Motol, Masarykův onkologický ústav Brno,
 Plicní oddělení Kyjov, Plicní oddělení Břeclav,
 KHS Brno-odd. mikrobiologické dg. TBC a mykobakterií,
 Patologicko-anatomické oddělení U.Hradiště,
 Odborný léčebný ústav TBC a respiračních chorob Jevíčko,
 Nemocnice NTGM všechna lůžková oddělení i ambulantní složky.

Perspektivy oboru TRN:

Nemoci dýchacího ústrojí jsou v české republice na 1. místě v příčinách pracovní neschopnosti a na 3.-4. místě v příčinách úmrtnosti. Tato skutečnost předurčuje důležitost existence našeho zařízení. Incidence řady chorob dýchacího ústrojí má vzestupnou tendenci. Narůstá počet astmatiků a nemocných s chronickou bronchitidou CHOPN, která je celosvětově na 12. místě mezi příčinami nemoci. V roce 2020 by měla být šestou nejčastější chorobou. Tuberkulóza, která je v současnosti na 7. místě mezi příčinami nemoci, si toto místo udrží i v roce 2020

Do roku 2020 se předpokládá nárůst počtu žen s bronchogenním karcinomem, neboť nelze předpokládat výraznou změnu životního stylu, kuřáckých návyků, ani změnu kvality životního prostředí k lepšímu. Navíc lze očekávat narůstající problémy s rizikovými skupinami a sociálně slabými jedinci. Z tohoto důvodu je nutná zejména včasná diagnostika tuberkulózy i bronchogenního karcinomu.

I.3.2.12 ÚSTAVNÍ LÉKÁRNA

Vedení oddělení

Vedoucí ústavní lékárny: **Mgr. Šárka Pavelková**
-vedoucí lékárník a odborný zástupce

Zástupce vedoucího lékárníka: **PharmDr. Vadim Vyskočil**

Vedoucí farmaceutický asistent: **Jaroslav Adamec**

Personální zajištění	1 farmaceut	plný úvazek
	4 farmaceuti	částečný úvazek
	3 farmaceutičtí asistenti	plný úvazek
	1 farmaceutický asistent	částečný úvazek
	1 administrativní pracovnice	částečný úvazek
	1 sanitářka	plný úvazek

Personální změny na pracovišti:
Žádné

Kontinuální vzdělávání:

Všichni zaměstnanci se účastní akcí v rámci kontinuálního celoživotního vzdělávání.

Vzdělávací akce:

- IV.Zimní konference Jihlava, Jihlava 18. - 20. 1. 2013.
- Crohnova choroba z pohledu lékárníka, Hodonín 23. 1. 2013.
- Správný postup při odběru krve na hemokultury, moderní diagnostické metody na RDG pracovišti, inkompatibilita léčiv, Hodonín 6. 2. 2013
- Svět hygieny kolem nás, Olomouc 17. 4. 2013
- VII. Kongres praktického lékařství, Olomouc 17. – 18. 5. 2013
- Léčba diabetu II.typu. Hypertenze a diabetes v otázkách a odpovědích, Hodonín 18. 9. 2013.
- Využití hadích toxinů v medicíně, Kyjov 7. 10. 2013
- XII. Kongres nemocničních lékárníků, Brno 15. - 17. 11. 2013.

Investice v roce 2013:

Výměna filtrů na přípravně cytostatik

Intenzivní přestavba bývalých laboratoří patologie na lékárně. Otevření bude v r. 2014.

I.4. Provozní činnosti

I.4.1. Podatelna

Systém podatelny je rozdělen na tyto činnosti:

- a) příjem a výdej došlých písemností - listovní, doporučené zásilky
 - třídění písemností
 - zapisování písemností
 - rozdělování písemností
- b) vyřizování došlých písemností
- c) odeslání písemností vč. zajištění řádného označení
- d) doručování důchodů
- e) styk s bankovním ústavem
- f) zajištění stravování na detašovaném pracovišti
- g) zajišťování tiskopisů, razítek
- h) drobné nákupy
- i) osobní doručení úředních písemností
- j) zajišťování nákupů tiskopisů VZP
- k) nákup a výdej ostatních tiskopisů a formulářů

I.4.2. Pokladna

Činnost pokladny se řídí úředními hodinami.

- Dle plnění rozlišujeme:
- a) běžná pokladna
 - b) depozitní pokladna
 - c) devizová pokladna

Běžná pokladna zachycuje běžné příjmy a výdaje. Pokladní vyhotovuje v souladu s platnými účetními předpisy příjmové a výdejové pokladní doklady. Evidence pohybů je zajišťována ekonomickým software Feis. Součástí běžné pokladny je i výplata mezd v hotovosti.

Depozitní pokladna zachycuje příjem a výdej uložených depozit pacientů a závazky z mezd zaměstnanců. Pracovnice podatelny důchod vyzvedne na poště, vyhotoví záznam do „Knihy došlých důchodů“ a odevzdá jej na oddělení pacientovi nebo uloží do depozitní pokladny. Pacientům jsou vypláceny důchody pouze na vlastní žádost.

Devizová pokladna zajišťuje peněžní pohyby v cizí měně, zejména zálohy na zahraniční pracovní cesty.

I.4.3. Telefonní ústředna

Tabulka 27 Náklady na telefonování v tis. Kč		Nemocnice TGM Hodonín, příspěvková organizace
Období	Náklady na telefonování v tis. Kč	
2010	516	
2011	530	
2012	396	
2013	279	

I v loňském roce pokračovala kontrola odchozích telefonních hovorů. K poklesu došlo snížením frekvence hovorů. Tuto službu pro nemocnici zajišťuje Centrální jihomoravské zásobování – CEJIZA. K dalšímu poklesu nákladů na telefonování došlo v důsledku přechodu stávajícího mobilního operátora pod CEJIZU.

I.4.4. Údržba

Údržba nemocnice je zajišťována následujícím personálním vybavením:

- dva provozní elektrikáři (z nichž jeden funguje jako vedoucí údržby)
- jeden instalatér
- jeden zámečník
- jeden zedník
- jeden malíř
- jeden topenář
- dva zedníci (byli včleněni do stavu pracovníků, jejich úkolem je rekonstrukční stavební činnost uvnitř nemocnice, stavební úpravy menšího rozsahu a různé jiné další práce spojené s činností údržby).
- jeden pracovník na údržbu medicinálních plynů
- jeden a půl pracovníka je určen na svoz a odvoz laboratorního materiálu a výsledků pro soukromé odborné lékaře ve městě a blízkém okolí.
- dva pracovníci (zedník a instalatér) jsou vyčleněni pro jednoduché stavební úpravy na odděleních a opravu různých poruch dle jednotlivých žádánek z oddělení.

Převážnou náplní práce údržby nemocnice je především zajišťování běžného provozu nemocnice, odstraňování řady havarijních stavů vyplývajících ze stárí a opotřebenosti budov a zařízení nemocnice (poruchy kanalizace a vodovodního řadu) a odstraňování drobných poruch a závad v běžném provozu nemocnice.

I.4.5. Stravovací provoz

Tabulka 28		Náklady na potraviny		Nemocnice TGM Hodonín, příspěvková organizace	
				Pacienti	Zaměstnanci
Období	Náklady na potraviny				
2010	5 746	4 269		1 477	
2011	5 843	4 187		1 656	
2012	6 213	4 439		1 774	
2013	6 248	4 495		1 753	

Za sledované období došlo k poklesu nákladů za potraviny z důvodu snížení počtu hospitalizací v důsledku nižšího počtu lůžek, čímž došlo k poklesu celodenních stravovacích jednotek. Taktéž snížení nákladů padá na vrub provádění elektronických aukcí na nákup potravin.

V současné době je možné si vybrat z nabídky 4 jídel 2x týdně, v ostatní dny je výběr možný ze 3 jídel, z nichž jsou dvě jídla dietní a také je možné si objednat minutkové jídlo.

Stravovací provoz zajišťuje chod stravovacího zařízení po stránce provozní a zdravotnické, stravování pro pacienty a zaměstnance. Zajišťuje léčebné výživy včetně dodržování biologické a kalorické hodnoty podávané stravy při spolupráci s ošetřujícími lékaři. Zajišťuje i zásobování stravovacího provozu potravinami, vystavuje objednávky na dodávku potravin, které se v poslední době zajišťují formou e-aukcí. Zajišťuje sanitaci celého zdravotnického provozu, oběh účetních dokladů týkajících se provozní činnosti. Sestavuje jídelní plán dle provozních možností a denní jídelní plán pro jednotlivé diety.

Tabulka 29		Náklady na stravu a prádlo			Nemocnice TGM Hodonín, příspěvková organizace		
Praní prádla - dodavatelsky			2011	2012	2013		
Celkové náklady	Kč	3 288 376	3 265 010	3 164 743			
Vyprané množství	kg	133 761	131 010	119 830			
Náklady na vyprání 1 kg prádla	Kč	24,58	24,92	23,21			
Roční kapacita prádelny (pouze ve vlastní režii)	kg						
Stravování ve vlastní režii							
Náklady na stravu pacientů							
Celkové náklady (potraviny + režie)	Kč	9 826 679	9 739 849	9 721 558			
Počet celodenních stravovacích jednotek	ks	60 445	61 183	60 282			
Celkové náklady na poskytnutí celodenní stravy pro 1 pacienta	Kč	162,57	159,19	161,27			
z toho cena potravin včetně DPH	Kč	69,27	73,19	74,57			
Roční kap. provozu - celodenní strav (jen vl. zař)	ks	75 600	75 600	75 600			
Náklady na obědy pro zaměstnance a cizí strážníky							
Celkové náklady na obědy	Kč	3 834 600	4 167 415	4 363 803			
Obědy pro zaměstnance	ks	56 263	57 457	56 578			
Obědy pro cizí strážníky	ks	3 853	4 029	3 384			
Obědy pro vlastní důchodce	ks	3 518	3 562	3 886			
Počet obědů celkem (zaměstnanci + cizí)	ks	63 634	65 048	63 848			
Náklady na 1 oběd celkem (bez DPH)	Kč	60,10	59,39	59,38			
z toho cena potravin (bez DPH)	Kč	25,78	27,76	27,43			
Roční kapacita provozu - pouze obědy (u vl. zař)	ks	65 000	65 000	65 000			

I.4.6. Prádelna

Tabulka 30		Náklady na praní prádla		Nemocnice TGM Hodonín, příspěvková organizace	
Období	Náklady na praní prádla v tis. Kč				
2010	3 404				
2011	3 288				
2012	3 265				
2013	3 165				

Praní prádla zajišťuje firma CHRIŠTOF, spol. s r.o. Vyškov. Nemocnice provádí svoz špinavého a rozvoz čistého prádla z lůžkových oddělení a ostatních provozů nemocnice. Ve skladu špinavého a čistého prádla probíhá třídění, počítání a evidence prádla z jednotlivých středisek. Špinavé prádlo třídí a počítají zaměstnankyně zmíněné firmy, evidenci a kontrolu provádí zaměstnanec nemocnice. Po roztřídění a evidenci čistého prádla dodaného zmíněnou firmou rozveze zaměstnanec nemocnice prádlo zpět na jednotlivá oddělení.

Počátkem roku jsme zavedli v prostorách prádelny praní mopů, které provádí pracovnice šicí dílny. Denně se vypere cca 150 ks mopů. Uvedeným opatřením sledujeme snížení nákladů na praní, což se projeví.

Šicí dílna, která je zřízena u skladu prádla, provádí opravy prádla, výluku poškozeného prádla a evidenci jednotlivých kusů. Dále vyrábí a opravuje různé druhy rehabilitačních pomůcek, šití molitanových polštářů, a další práce dle požadavků z jednotlivých oddělení (např. šití záclon, závěsů apod.). Šicí dílna je povinna upravovat a udržovat osobní pracovní oděv všech zaměstnanců.

I.5. Technické činnosti

I.5.1. Nově pořízená technika

Viz bod V. Plnění úkolů v oblasti nakládání s majetkem

I.5.2. Energetika a odpadové hospodářství

I.5.2.1. Spotřeba elektrické energie (náklady včetně DPH)

Tabulka 31 Spotřeba elektrické energie			Nemocnice TGM Hodonín, příspěvková organizace
Období	Spotřeba MWh	Cena Kč/MWh	Náklady v tis. Kč
2010	1 796	3 578	5 192
2011	1 796	3 462	7 036
2012	1 928	3 175	7 122
2013	1 875	3 171	5 945

Určitá úspora el. energie je přičítána důsledkům celkového zateplení obvodového pláště nemocnice, výměně výplní a montáží solárních kolektorů, sloužících k ohřevu teplé užitkové vody. Cena elektrické energie je ovlivněna tím, že tuto energii nakupujeme centrálně přes CEJIZU.

I.5.2.2. Spotřeba plynu (náklady včetně DPH)

Tabulka 32 Spotřeba plynu			Nemocnice TGM Hodonín, příspěvková organizace
Období	Spotřeba plynu v m ³	Cena za m ³	Nákl na plyn v tis. Kč
2010	728 224	11,55	8 412
2011	654 572	12,24	8 015
2012	479 056	15,55	7 449
2013	377 909	14,81	5 598

Na nižší spotřebě plynu v technických jednotkách měla vliv stavební akce „Zateplení objektů Nemocnice TGM Hodonín, při které došlo k zateplení obvodového pláště a střechy a k výměně všech výplní. Cena plynu je ovlivněna tím, že plyn nakupujeme centrálně přes CEJIZU. Podstatná část úspory spočívá také ve zrušení centrálního vytápění (zrušení staré kotelny se třemi plynovými kotli), a vybudování lokálních kotelen pro jednotlivé objekty nemocnice.

I.5.2.3. Vodné, stočné (náklady včetně DPH)

Tabulka 33 Spotřeba vody			Nemocnice TGM Hodonín, příspěvková organizace
Období	Spotřeba vody v m ³	Cena za 1 m ³	Náklady na vodu v tis. Kč
2010	41 317	62,08	2 565
2011	38 671	66,54	2 753
2012	29 854	69,8	2 084
2013	32 156	71,09	2 286

K nárůstu spotřeby vody došlo vlivem několika poruch – únikům vody z potrubí, které je již ve špatném stavu a žádá si pozvolnou obměnu. Došlo také ke zdražení vodného a stočného ze strany VaK Hodonín.

I.5.2.4. Produkce odpadů (náklady včetně DPH)

Tabulka 34		Zdravotní odpady		<i>Nemocnice TGM Hodonín, příspěvková organizace</i>	
Období	Množství zdrav. odpadu v tunách	Náklady v tis.Kč			
2010	75	554			
2011	69	530			
2012	74	557			
2013	79	609			

K nárůstu množství zdravotního odpadu došlo v důsledku větší míry používání jednorázových pomůcek a materiálů a v počtu rozšíření zdravotnických pracovišť. Svou roli hraje i zvýšení DPH.

Tabulka 35		Tuhý komunální odpad		<i>Nemocnice TGM Hodonín, příspěvková organizace</i>	
Období	Množství odpadu v tunách	Náklady v tis. Kč			
2010	44	135			
2011	70	276			
2012	70	286			
2013	311	341			

K poměrně velkému nárůstu množství TKO vedla skutečnost, že stavební práce z 80% provádíme ve vlastní režii a tím i likvidace odpadů leží na našich bedrech. Např. odstranění komínu kotelny, tj. cihlová suť 253 t, betonová suť z rekonstrukčních stavebních akcí 11 t.

I.5.2.5. Rozhlasové a televizní poplatky

Tabulka 36		Rozhlasové a televizní poplatky		<i>Nemocnice TGM Hodonín, příspěvková organizace</i>	
Období	Náklady v tis. Kč				
2010	127				
2011	145				
2012	143				
2013	143				

Poplatky za rozhlasové a televizní přijímače zůstaly v podstatě ve stejné výši jako v minulém roce.

II. PLNĚNÍ ÚKOLŮ V PERSONÁLNÍ OBLASTI

II.1. Zaměstnanci a mzdy

Ostatní osobní náklady (za rok 2013)		tis. Kč	fyzické osoby		přepočtené osoby	
			celkem	z toho s vlastními zaměstnanci	celkem	z toho s vlastními zaměstnanci
dohody o pracovní činnosti	23 191	183	122	50,17	43,82	
dohody o provedení práce	216	13	1	1,24	0,07	
vyplacené odstupné	147	x	3	x	2,24	

Nemocnice TGM Hodonín,
příspěvková organizace

Z důvodu zrušení pracovního místa bylo vyplaceno odstupné: 1 masérovi na oddělení RHB, 1 sanitáři na chirurgickém oddělení a 1 referentce investičního oddělení.

Dohoda o pracovní činnosti:

17	lékaři	zajišťování pohotovostní služby LSPP
3	lékaři	onkologická ambulance
3	lékaři	gastroenterologická ambulance
1	lékař	urolog
1	lékař	ortoped
5	lékařů	ÚPS na chirurgickém odd. a JIP
10	lékařů	ÚPS na chirurgické ambulanci
4	PZP	chirurgické oddělení
6	lékařů	ÚPS na RDG oddělení
9	asistentů	RDG oddělení
7	lékařů	ÚPS na interním oddělení JIP a HDS
12	všeobecných sester	ÚPS na interní ambulanci a LSPP
18	lékařů	ÚPS na interním oddělení, ambulanci a LSPP
4	PZP	interní oddělení
15	lékařů	ÚPS na dětském oddělení, JIP a LSPP
7	všeobecných sester	ÚPS na dětském oddělení LSPP
6	lékařů	ÚPS na ženském oddělení
2	lékaři	operační výkony na ženském oddělení
6	lékařů	ÚPS na ARO
6	všeobecných sester	ÚPS na ARO
2	lékaři	oddělení RHB
8	zdravotních laborantek	ÚPS na OKB
8	zdravotních laborantek	ÚPS na HTO
10	všeobecných sester	ÚPS na operačních sálech
4	PZP	doprovod pacientů neklidných
1	elektrikář	pohotovostní příslužba
1	topič	kotelna
2	uklízečka	
2	vrátné	
2	dispečer	
2	THP	
1	zahrada	
1	prádelna	

Dohoda o provedení práce:

4	THP	konzultační činnost, administrativní práce
1	lékař	dozor radioaktivního zařízení RDG
4	zahrada	
1	kuchyň	
3	údržba	

Z důvodu ukončení pracovního poměru dle § 52 písm. c) pro nadbytečnost bylo vyplaceno odstupné:

1 masérovi na oddělení RHB	45.069,-- Kč
1 sanitáři na chirurgickém oddělení	44.643,-- Kč
1 referentce investičního oddělení	57.210,-- Kč

Zaměstnanci		Ø přep.počet zam.		zdůvodnění personálních změn
		2012	2013	
lékaři		54,41	58,25	Na základě splnění vyhlášky o personálním obsazení byli přijati 4 lékaři (interní odd., dětské odd.)
farmaceuti		3,75	4,29	nástup 1 farmaceuta po rodičovské dovolené
všeob. sestry a por.asistentky (§5 a §6)		180,26	183,79	nástup: 1 vš. sestra na HDS - splnění met. pokynu MZ o podmínkách prac. HDS; 1 vš. sestra na HDS - zástup za MD; doplnění chybějícího personálu na int.odd. - 1 vš.sestra; RDG - 1 vš.sestra
zdrav.pracovníci nelékaři pod odb.dohledem nebo přímým vedením (§29-§42)		60,13	64,39	doplnění chybějícího stavu /pro dlouhodobou PN/ na odd. OOP 2 asistenti, chirurg. odd. 1 asistent, ARO 0,50 asistenta, dětské odd. JIP 0,50
jiní odb.prac.nelékaři s odb.způsobilostí (§43)		4,50	5,25	1 JOP na OKB - z důvodu akreditace pracoviště jsou požadováni pracovníci z vyšší kvalifikací
dělníci a provozní pracovníci		78,22	80,89	nástup: 4 prac. do zahrady v rámci veřejně prospěšných prací s poskytnutím příspěvku z Úřadu práce, odchod: 1 kuchařka, 1 prac. kotelny

Tabulka 39

Mzdy a zaměstnanci

Nemocnice TGM Hodonín,

příspěvková organizace

Zaměstnanci	Stav k 1. 1. 2013		Stav k 31. 12. 2013		Ø přepočt. počet v roce 2013	přepočt.počet prac. / příslušná třída	Průměrný stupeň	průměrný plat v Kč	nástupy		výstupy	
	fyzické osoby	přepočt. počet	fyzické osoby	přepočt. počet					fyzické osoby	přepočt. počet	fyzické osoby	přepočt. počet
lékaři a zubní lékaři	64	55,7	65	55,9	58,25	2,02/11 11,25/12 3,16/13 40,82/14	8	43 591	9	3,15	6	2,23
farmaceuti	5	4,31	5	4,25	4,29	1,00/12 3,29/13	8	32 643	0	0	0	0
všeob.sestry, porodní asistentky, (§5 a §6 z.č.96/2004 Sb.)	184	183,25	186	185,5	183,8	10,91/9 98,94/10 72,95/11 1,00/12	9	25 293	7	5,5	1	0,75
ostat.zdrav.pracovníci nelékaři s odb. způsobilostí (§7-§21 z.č.96/2004 Sb.)	36	34,31	38	37,21	36,3	1,57/8 14,20/9 15,50/10 5,03/11	9	24 727	3	1,74	2	1,12
zdrav.pracovníci nelékaři s odb.a speciál. způsobilostí (§22-§28 z.č. 96/2004 Sb.)	18	18	16	16	16,82	1,00/9 3,00/10 11,82/11 1,00/12	7	20 721	0	0	0,5	1
zdrav.prac.nelék.pod odb.dohledem nebo přímým vedením (§29 až §42 z.č. 96/2004 Sb.)	62	62	67	66	64,39	6,26/3 28,39/4 14,92/5 5,50/6 6,32/7 3,00/8	9	16 252	10	5,01	2	0,5
jiní odb.prac.nelékaři s odb. způsobilostí (§43 z.č.96/2004Sb.)	5	5	6	6	5,25	0,25/10 4,00/11 1,00/13	6	25 245	1	0,25	0	0
THP	31	30,25	34	32,25	31,73	3,27/6 4,75/7 11,50/8 3,24/9 3,00/10 3,00/11 3,00/12 1,00/14	9	23 226	5	2,01	5	1,54
dělníci a provozní pracovníci	78	77,25	82	82,5	80,89	0,83/1 38,97/2 16,07/3 8,63/4 6,39/5 7,00/6 3,00/7	12	14 058	10	5,26	2	1,13

II.2. Hodnocení stavu v oblasti BOZP a PO za rok 2013

II.2.1. Vývoj pracovní, nepracovní úrazovosti a nemocnosti

Tabulka 40 Výkaz pracovní neschopnosti od 1.1.2013 do 31.12.2013		Nemocnice TGM Hodonín, příspěvková organizace		
Sledovaný ukazatel	2012	2013	jedn.	
Počet pracovních úrazů /PÚ/ celkem	3	4		
Počet prostonaných kalendářních dnů pro PÚ	83	174	den	
Průměrné procento pracovní neschopnosti pro PÚ	0,05	0,10	%	
Průměrná délka trvání prac. neschopnosti na 1 PÚ	27,7	43,5	den	
Průměrný denní stav práce neschopných pro PÚ	0,23	0,48	zam	
Průměrný počet zaměstnanců v organizaci	477,08	494	zam	
Počet nově vzniklých nemocí z povolání	0	0		
Počet nepracovních úrazů /NÚ/ celkem	6	8		
Počet prostonaných kalendářních dnů pro NÚ	527	561	den	
Počet běžných onemocnění celkem	132	103		
Počet prostonaných kalendářních dnů pro nemoc	5 512	5 068	den	
Počet pracovních neschopností celkem	141	115		
Počet prostonaných kalendářních dnů celkem	6 122	5 803	den	
Průměrné procento pracovní neschopnosti celkem	3,51	3,22	%	
Průměrná délka trvání prac. neschopnosti celkem	43,42	50,47	den	
Průměrný denní stav práce neschopných celkem	16,77	15,89	zam	

V roce 2013 nebyl v organizaci registrován ani jeden těžký či smrtelný pracovní úraz (dále jen PÚ).

V roce 2013 byly šetřeny celkem 4 PÚ, všechny PÚ podléhaly evidenci a registraci, tzn. že u nich nastala pracovní neschopnost delší jak 3 kalendářní dny. V případech pracovních úrazů se jednalo o tato zranění: zlomenina levé horní končetiny, podvrtnutý kotník pravé dolní končetiny, natažený sval levé dolní končetiny, poranění bederní páteře z důvodu manipulace s pacientem. U všech registrovaných PÚ došlo k sepsání záznamu o úrazu a zaslání jejich kopií na příslušné instituce (Oblastní inspektorát práce, zdravotní pojišťovna zraněného zaměstnance, pojišťovna Kooperativa, Česká správa sociálního zabezpečení).

V roce 2013 nebyla registrována nemoc z povolání.

II.2.2. Odškodnění pracovních úrazů

Zaměstnanci v rámci pracovních úrazů prostonali celkem 174 dnů a byly odškodněny v plné výši na náhradu ztráty na výdělku, bolestném a účelně vynaložených nákladech spojených s léčením, a to ve výši 55 556,- Kč. Pojistné plnění hradí Kooperativa pojišťovna, a.s.

V uplynulém období roku 2013 nebyly regresní náhrady za pracovní úrazy organizaci předepsány.

II.2.3. Činnosti v oblasti BOZP a PO

Během roku 2013 byli pravidelně proškolení noví zaměstnanci, studenti na praxi a pracovníci externích organizací. Během celého roku proběhlo opakovací školení BOZP a PO na všech pracovištích nemocnice, které se koná 1 x za 2 roky, a dále školení BOZP a PO vedoucích zaměstnanců, které se uskutečňuje v periodě 1 x za 3 roky. V posledním čtvrtletí byl všechen nezdravotnický personál proškolen z poskytování první pomoci, mezi ně patřili zaměstnanci vrátnice, dopravní zdravotnické služby, kuchyně, úklidu, zahrady, kotelny, údržby, manipulace s prádlem, hospodářské správy, finanční účetny, mzdového a personálního oddělení, zaměstnanci oddělení zdravotních pojištěn a zaměstnanci výpočetního oddělení.

V září 2013 proběhlo školení PO obsluhy ohlašovny požáru, zaměstnanců vrátnice, a odborná příprava členů preventivních požárních hlídek – všech zaměstnanců lůžkových oddělení, která byla z hlediska PO začleněna jako činnost se zvýšeným požárním nebezpečím.

V měsíci únor proběhla revize věcných prostředků PO – přenosné hasicí přístroje a hydranty – ve všech objektech organizace. Revize zajišťuje firma Červinka, s.r.o. z Hodějic Slavkov u Brna, v srpnu byla provedena revize venkovních hydrantů výše jmenovanou firmou.

Dne 25.7.2013 zavítala do organizace pracovnice Odborového svazu zdravotnictví a sociální péče ČR, paní Květoslava Boháčková. Byl sepsán protokol o kontrole, kde byly uvedeny pouze dvě závady, především administrativního charakteru. Bezprostředně po provedené kontrole byly závady odstraněny a dopisem informován Odborový svaz zdravotnictví a sociální péče ČR o odstranění závad.

V průběhu druhého pololetí byly provedeny prověrky BOZP a kontroly PO na všech pracovištích organizace. O zjištěných závadách bylo vydáno Rozhodnutí č. 10/2013 s uvedením osob odpovědných za odstranění závad včetně termínů jejich odstranění.

Dále byly v průběhu roku 2013 provedeny revize vyhrazených technických zařízení (VTZ) a školení obsluhy VTZ. Doklady o provedených revizích jsou uloženy u metrologa.

V intervalu 1 x za půl roku byla provedena celková obhlídka areálu z hlediska PO se záznamem do Požární knihy.

Prováděly se i namátkové kontroly sloužící ke zjištění přítomnosti alkoholu u zaměstnanců s písemným vyhotovením protokolů.

III. PLNĚNÍ ÚKOLŮ V OBLASTI HOSPODAŘENÍ

III.0.1. Přehled o plnění rozpočtu k 31.12.2013

Tabulka 41	Přehled o plnění rozpočtu k 31.12.2013	Nemocnice TGM Hodonín, příspěvková organizace							
		Hlavní činnost				Doplňková činnost			
	Sestavený rozpočet	Upravený rozpočet	Skutečnost	% S/UR (SR)	Sestavený rozpočet	Upravený rozpočet	Skutečnost	% S/UR (SR)	
Výnosy za vlastní výroby									
Výnosy z prodeje služeb:	331 481	335 309	335 193	100,0					
z toho:									
1. příspěvek na péči	240	244	219	89,8					
2. ubytování	100	73	78	106,8					
3. stravné	1 920	1 865	1 882	100,9	260	236	229	97,0	
4. regulační poplatky	8 510	8 378	8 344	99,6					
5. ošetrovné	1 300	1 384	1 439	104,0					
8. výnosy od ZP	319 411	323 365	323 231	100,0					
Výnosy z pronájmu					390	344	370	107,6	
Výnosy za prodané zboží	19 760	20 640	20 427	99,0					
Výnosy z prodeje materiálu	400	240	220	91,7					
Použití fondů 2. Fond rezervní	400	400	181	45,3					
5. Nekrytí investičního fondu			5 736						
Výnosy z přijatých neinvestičních transferů celkem 3):	4 128	4 077	4 119	101,0					
2. z účel. určeného příspěvku na provoz od JMK	2 000	2 000	2 000	100,0					
4. výnosy z přijatých transferů ze SR	400	397	397	100,0					
5. výnosy z ostatních transferů		110	155	140,9					
Výnosy z titulu časového rozlišení přijatých investičních transferů	1 728	1 570	1 567	99,8					
Jiné ostatní výnosy	7 670	23 501	25 514	108,6	70	78	84	107,7	
Výnosy celkem	363 839	384 167	391 390	101,9	720	658	683	103,8	
Spotřeba materiálu	95 601	96 628	96 904	100,3	130	101	100	99,0	
Spotřeba energie celkem:	11 600	12 071	11 498	95,3	120	46	45	97,8	
z toho: 1. elektrické energie	6 200	6 154	5 934	96,4	50	13	12	92,3	
2. plynu	5 400	5 917	5 564	94,0	70	33	33	100,0	
Spotřeba jiných neskladovatelných dodávek celkem:	1 000	1 197	1 246	104,1	15	8	7	87,5	
z toho: 1. voda	1 000	1 197	1 246	104,1	15	8	7	87,5	
Prodané zboží	16 716	17 488	16 856	96,4					
Aktivace dlouhodobého majetku		-222	-222	100,0					
Aktivace oběžného majetku	-4 500	-5 085	-5 453	107,2					
Opravy a udržování	2 860	4 552	4 934	108,4					
Cestovné	215	215	206	95,8					
Náklady na reprezentaci	60	60	51	85,0					
Ostatní služby	15 093	16 740	17 099	102,1	35	29	28	96,6	
Osobní náklady celkem	219 014	219 857	219 472	99,8		20	20	100,0	
z toho: 1. platy zaměstnanců	138 088	139 040	138 333	99,5		15	15	100	
2. náhrady mzdy za doč. pracovní neschopnost			482						
3. OON	23 570	23 570	23 573	100,0					
3. zákonné soc. pojištění - soc. a zdrav. pojištění	54 964	55 008	54 874	99,8		5	5	100	
jiné sociální pojištění	655	674	674	100,0					
4. zákonné sociální náklady	1 737	1 565	1 536	98,1					
Odpisy dlouhodobého majetku	13 211	13 211	13 537	102,5					
Náklady z drobného dlouhodobého majetku	3 074	3 524	3 339	94,8					
Daně a poplatky (nezahrnuje daň z příjmů)	21	32	22	68,8					
Prodaný materiál	550	343	323	94,2					
Finanční náklady	110	2	2	100,0					
Ostatní náklady	1 929	2 363	2 322	98,3			105		
Náklady celkem	376 554	382 976	382 136	99,8	300	204	305	149,5	
Výsledek hospodaření před zdaněním	-12 715	1 191	9 254	777,0	420	454	378	90,0	
Daň z příjmů			2 186				0		
Výsledek hospodaření po zdanění			7 068				378		
Výsledek hospodaření za hlavní i doplňkovou činnost po zdanění					-12 295	1 645	7 446		
Výsledek hospodaření za hlavní i doplňkovou činnost před zdaněním					-12 295	1 645	9 632		

III.0.2 Komentář k plnění rozpočtu hlavní činnosti

Výnosy :

Účet 602 Tržby z prodeje služeb

Rozpočet 335 309 tis.Kč Skutečnost 335 193 tis.Kč % plnění rozpočtu 100,0%

Plánovaný rozpočet byl naplněn zejména poté co se podařilo dosáhnout o 3 822 tis.Kč na tržbách od zdravotních pojišťoven více jako v roce 2012. Tento výsledek byl ovlivněn zejména platbou od menších zdravotních pojišťoven, když pojišťovna VZP nám na zálohách za zdravotní péči v roce 2013 zaplatila o 11,6 mil méně jako v roce 2012.

Účet 604 Tržby z prodeje zboží

Rozpočet 20 640 tis.Kč Skutečnost 20 427 tis.Kč % plnění rozpočtu 99,0 %

Proti roku 2012 byly tržby za zboží v lékárně pro veřejnost o 1 357 tis.Kč vyšší, což mělo pozitivní vliv i na zvýšení marže z prodeje v lékárně pro veřejnost. Na objem tržeb příznivě působí také možnost poskytování slev v rámci Senior Pasů a Rodinných Pasů, které nám umožňují konkurovat lékárnám řetězce Dr.Max a zavedení tzv. klientských karet.

Účet 644 Tržby z prodeje materiálu

Rozpočet 240 tis.Kč Skutečnost 200 tis.Kč % plnění rozpočtu 91,7 %

Došlo k dalšímu poklesu prodeje krve – proti roku 2012 o 160 tis.Kč. Pokračuje trend nezájmu okolních i brněnských nemocnic o krev vlivem nových metod léčby a operací, které transfúze minimalizují.

Účet 648 Použití fondu rezervního a investičního

Rozpočet 400 tis.Kč Skutečnost 5 917 tis.Kč % plnění rozpočtu 1479,25 %

K vysokému překročení rozpočtu došlo v závěru roku 2013, kdy dle nové metodiky bylo na účet 648 zaúčtováno nekrytí investičního fondu ve výši 5 737 tis.Kč. V roce 2012 bylo na nekrytí IF zaúčtováno 9 009 tis.Kč.

Účet 649 Jiné ostatní výnosy

Rozpočet 23 501 tis.Kč Skutečnost 25 514 tis.Kč % plnění rozpočtu 108,6%

Tento výnosový účet byl ovlivněn zejména vyúčtováním zdravotní péče za rok 2012, kdy naše nemocnice obdržela doplatky od zdravotních pojišťoven ve výši 15 955 tis.Kč a srážky pouze ve výši 1 531 tis.Kč. Nemocnice také obdržela několik bonusových plateb od dodavatelů za množstevní odběry zdravotního materiálu a léčiv.

Účet 672 Přijaté provozní dotace

Rozpočet 4 077 tis.Kč Skutečnost 4 119 tis.Kč % plnění rozpočtu 101,0%

Rozpočet byl dodržen, mimo dotace na provoz LSPP od JMK ve výši 2000 tis.Kč obdržela nemocnice dotaci na provoz sociálních lůžek od MPSV ve výši 397 tis.Kč, 23 tis. Kč od města Hodonína a 132 tis.Kč od ÚP jako refundaci mezd pracovníků zahrady, které zaměstnala naše nemocnici v rámci podpory zaměstnanosti. Další položkou, která v roce 2012 bylo zaúčtování časového rozlišení přijatých investičních transferů ve výši 1 567 tis.Kč

Celkové výnosy hlavní činnosti :

Rozpočet 384 167 tis.Kč Skutečnost 391 390 tis.Kč % plnění rozpočtu 101,9%

Skutečné výnosy z hlavní činnosti byly o 15 197 tis.Kč vyšší, než v roce 2012 zejména vysokých doplatků zdravotních pojišťoven za vyúčtování zdravotní péče roku 2012 (+11 702 proti roku 2012) , také vyšší úhradou za zdravotní péči od malých pojišťoven (viz účet 602) a proúčtováním časového rozlišení přijatých investičních transferů.

Náklady :

Účet 501 Spotřeba materiálu

Rozpočet 96 628 tis.Kč Skutečnost 96 904 tis.Kč % plnění rozpočtu 100,3 %

Celkově byla spotřeba materiálu proti roku 2012 o 908 tis.Kč vyšší na čemž se podílelo zejména překročení plánované spotřeby zdravotních materiálů + 658 tis.Kč a náhradních dílů na opravy zdravotní techniky + 464 tis.Kč.

Účet 502 Spotřeba energie

Rozpočet 12 071 tis.Kč Skutečnost 11 498 tis.Kč % plnění rozpočtu 95,3 %

Rozpočet stanovený na rok 2013 nebyl překročen a proti roku 2012 byla dosažena úspora – 1 022 tis.Kč, vlivem nižší spotřeby zemního plynu (teplé počasí v závěru roku 2013), částečně se také na celkové úspoře podílela nižší jednotková cena plynu i elektrické energie soutěžené společností CEJIZA od 1.7.2013 a na nízkou spotřebu plynu působí zejména decentralizace vytápění nemocnice zrušením staré neefektivní kotelny, která byla nahrazena novými kaskádovými kotli.

Účet 503 Spotřeba jiných neskladovatelných dodávek

Rozpočet 1 197 tis.Kč Skutečnost 1 246 tis.Kč % plnění rozpočtu 104,1 %

Na tomto účtu je od roku 2012 sledována spotřeba vody . V závěru roku 2013 výrazně narostla spotřeba vody. Nemocnice začala intenzivně zkoumat příčiny. Původní domněnka, že se jedná o vadný měřicí přístroj se nenaplnila a byla zjištěna velká havárie vodovodní přípojky v prostoru hemodialyzačního střediska, která byla posléze odstraněna. Protože se jedná už o třetí podobnou havárii je opravdu nutné provést rekonstrukci inženýrských sítí po vozovkou nemocnice (v plánu investic na rok 2014).

Účet 504 Prodané zboží

Rozpočet 17 488 tis.Kč Skutečnost 16 856 tis.Kč % plnění rozpočtu 96,4 %

Viz. Komentář k účtu 604

Účet 506 Aktivace dlouhodobého majetku

Rozpočet - 222 tis.Kč Skutečnost - 222 tis.Kč % plnění rozpočtu 100,0 %

Zde byly naúčtovány náklady investiční akce „Rekonstrukce výdejny ZP –vrátnice“ . Jednalo se o investiční akci prováděnou vlastními pracovníky údržby nemocnice.

Účet 507 Aktivace oběžného majetku

Rozpočet - 5 085 tis.Kč Skutečnost - 5 453 tis.Kč % plnění rozpočtu 107,2 %

Jedná se o aktivaci vyrobené krve.

Účet 511 Opravy a udržování

Rozpočet 4 552 tis.Kč Skutečnost 4 934 tis.Kč % plnění rozpočtu 108,4 %

Náklady na nakupované opravy proti rozpočtu byly vyšší o 381 tis. Kč, a proti roku 2012 dokonce o 2 040 tis. Kč. V roce 2013 musela nemocnice provést několik nutných oprav stavebního charakteru. Jednalo se o rekonstrukci sociálních zařízení na lůžkovém oddělení chirurgie pro pacienty i zaměstnance, které již nevyhovovalo z hlediska hygieny a také oprava střechy plicního oddělení náhradou staré nevyhovující eternitové střechy novou plechovou. K nárůstu došlo také u oprav zdravotní techniky kde bylo vynaloženo o 301 tis. Kč více jako v roce 2012. Vyšší náklady na opravy vznikají zejména stárnutím zdravotních přístrojů a nižší obměnou jako by bylo žádoucí.

Účet 512 Cestovné

Rozpočet 215 tis.Kč Skutečnost 206 tis.Kč % plnění rozpočtu 95,8 %

Výdaje na cestovné byly dodrženy , rozpočet nebyl překročen.

Účet 513 Náklady na reprezentaci

Rozpočet 60 tis.Kč Skutečnost 51 tis.Kč % plnění rozpočtu 85,0 %

Tyto náklady nebyly překročeny.

Účet 518 Ostatní služby

Rozpočet 16 740 tis.Kč Skutečnost 17 099 tis.Kč % plnění rozpočtu 102,1 %

Náklady na ostatní služby byly proti roku 2012 vyšší o 857 tis.Kč, zejména vlivem velkého navýšení nákladů na servis a kontrolu zdravotních přístrojů (+982 tis.Kč, což je navýšení o 20%). Zvýšení nákladů na servis bylo mj. způsobeno ukončením záruční doby na digitalizaci RDG, což znamenalo začít platit náklady servisní služby. Nemocnice bude muset v roce 2014 znovu přehodnotit servisní smlouvy s dodavateli a jednat o snížení plateb.

Účet 521 Mzdové náklady

Rozpočet 162 610 tis.Kč Skutečnost 162 388 tis.Kč % plnění rozpočtu 99,9 %

Mzdové náklady nebyly překročeny, úspora 222 tis Kč – rozpočet byl dodržen

Účet 524 Soc. a zdravotní pojištění

Rozpočet 55 008 tis.Kč Skutečnost 54 874 tis.Kč % plnění rozpočtu 99,8 %

Náklady navazující na čerpání mzdových nákladů – rozpočet byl dodržen.

Účet 525 Jiné sociální pojištění

Rozpočet 674 tis.Kč Skutečnost 674 tis.Kč % plnění rozpočtu 100,0 %

Na tomto účtu se od roku 2012 účtují náklady na pojištění zaměstnanců při pracovních úrazech (dříve účtováno na účtu 549) , rozpočet byl dodržen.

Účet 527 Zákonné sociální náklady

Rozpočet 1 565 tis.Kč Skutečnost 1 536 tis.Kč % plnění rozpočtu 98,1 %

Jedná se o tvorbu příspěvku nemocnice na FKSP pro zaměstnance (1 388 tis.Kč). Dále byly na tomto účtu čerpány náklady na pracovní a ochranné pomůcky ve výši 148 tis.Kč.

Účet 551 Odpisy dlouhodobého majetku

Rozpočet 13 211 tis.Kč Skutečnost 13 537 tis.Kč % plnění rozpočtu 102,5%

Rozpočet byl mírně překročen z důvodu zařazení některých dokončených investičních akcí až ve 2.pololetí 2013.

Účet 531,538 Daně a poplatky

Rozpočet 32 tis.Kč Skutečnost 22 tis.Kč % plnění rozpočtu 68,8 %

Jedná se zejména zaplacení silniční daně , kolků a dálničních známek.

Účet 544 Náklady na prodaný materiál

Rozpočet 343 tis.Kč Skutečnost 323 tis.Kč % plnění rozpočtu 94,2 %

Vazba na účet 644 prodej materiálu (krev a krevní deriváty).

Účet 558 Náklady z drobného dlouhodobého majetku

Rozpočet 3524 tis.Kč Skutečnost 3339 tis.Kč % plnění rozpočtu 94,8 %

Rozpočet byl dodržen. Proti roku 2012 bylo čerpáno o 165 tis.Kč více zejména v souvislosti s obnovou nemocničních lůžek a nábytku.

Účet 549, 557, 562 Ostatní náklady

Rozpočet 2 365 tis.Kč Skutečnost 2 324 tis.Kč % plnění rozpočtu 98,2 %

Proti roku 2012 došlo k poklesu o 1 469 tis.Kč zejména u položky vypořádání DPH , vzhledem k změně způsobu v účtování DPH koeficientem. DPH je již od roku 2012 postupně přiřazováno k odpovídajícím nákladovým účtům. Od roku 2014 nemocnice již nebude o DPH na účtu 549 účtovat.

Celkové náklady hlavní činnosti :

Rozpočet 382 976 tis.Kč Skutečnost 382 136 tis.Kč % plnění rozpočtu 99,8%

Skutečné náklady byly proti rozpočtu nižší o 804 tis.Kč zejména pro úsporu osobních energií a nákladů na prodané zboží. Proti roku 2012 byly náklady naopak vyšší o 8 034 tis.Kč a to především z důvodu zvýšených osobních nákladů (+ 6 369 tis.Kč) , které musela nemocnice vynaložit v souvislosti s doplněním počtu zaměstnanců a vyšších nákladů na stavební opravy a servis zdravotních přístrojů

Hospodářský výsledek z hlavní činnosti před zdaněním

Rozpočet 1 191 tis.Kč Skutečnost 9 254 tis.Kč Rozdíl +8 063 tis.Kč

Daň z příjmu právnických osob 2 186 tis.Kč

Hospodářský výsledek z hlavní činnosti po zdanění

Skutečnost 7 068 tis.Kč

III.0.3.Komentář k přehledu o plnění rozpočtu doplňkové činnosti 31.12.2013

Celkové výnosy doplňkové činnosti :

Účet 602,603,649 Tržby za pronájem a jiné výnosy

Rozpočet 658 tis.Kč Skutečnost 683 tis.Kč % plnění rozpočtu 107,7%

Rozpočet byl překročen o 25 tis. Kč. Po odprodeji ubytovny na ulici Bří Čapků a bytů na Národní Třídě jsou výnosy doplňkové činnosti tvořeny pouze drobnými pronájmy , prodejem obědů, výkony sterilizace a drobnými výnosy zahrady.

Náklady :

Účet 501 Spotřeba materiálu

Rozpočet 101 tis.Kč Skutečnost 100 tis.Kč % plnění rozpočtu 99,9 %

Rozpočet byl dodržen.

Účet 502 , 503 Spotřeba energie

Rozpočet 54 tis.Kč Skutečnost 52 tis.Kč % plnění rozpočtu 96,3 %

Mírná úspora ve spotřebě elektrické energie a vody.

Účet 518 Ostatní služby

Rozpočet 29 tis.Kč Skutečnost 28 tis.Kč % plnění rozpočtu 96,6 %

Rozpočet byl dodržen.

Účet 521 Mzdové náklady

Rozpočet 20 tis.Kč Skutečnost 20 tis.Kč % plnění rozpočtu 100,0 %

Jednalo se o náklady související s prací zahradníka- pěstování přísad pro prodej .

Účet 557 Náklady z odepsaných pohledávek

Rozpočet 0 tis.Kč Skutečnost 105 tis.Kč % plnění rozpočtu

Jednalo se o náklady související s odepsáním nedobytných pohledávek za nájemné ubytovny Bří Čapků a bytů na Národní Třídě, starších 3 let , které se nepodařilo vymoci ani soudní cestou.

Celkové náklady doplňkové činnosti :

Rozpočet 204 tis.Kč Skutečnost 305 tis.Kč % plnění rozpočtu 149,5 %

Překročení nákladů +101 tis.Kč bylo ovlivněna zejména odepsáním nedobytných pohledávek neplatičů nájemného z ubytovny Bří Čapků a bytů Národní Třídy..

Hospodářský výsledek z doplňkové činnosti před zdaněním

Rozpočet 454 tis.Kč Skutečnost 378 tis.Kč Rozdíl - 76 tis.Kč

Daň z příjmu právnických osob 0 tis.Kč

Hospodářský výsledek z hlavní činnosti po zdanění

Skutečnost 378 tis.Kč

III.0.4. Nejvýznamnější změny v hospodaření roku 2013

Rok 2013 byl poznamenán zejména restriktivní úhradovou vyhláškou vydanou Ministerstvem zdravotnictví na úhradu zdravotní péče za rok 2013. Tuto vyhlášku řešil i Ústavní soud a její nespravedlivé nastavení odsoudil. Na základě této úhradové vyhlášky obdržela naše nemocnice o 11 600 tis.Kč nižší zálohové platby za zdravotní péči od VZP než v roce 2012. Protože však ostatní malé zdravotní pojišťovny v intencích úhradové vyhlášky nepostupovaly, zálohy za zdravotní akutní péči byly nižší proti roku 2012 pouze o – 2 518 tis.Kč. Výpadek úhrad byl také eliminován poměrně vysokými doplatky zdravotních pojišťoven za vyúčtování roku 2012 po započtení srážek + 14 424 tis. Do výnosů

Mimořádné vlivy, které ovlivnily výsledek hospodaření v roce 2013 v tis Kč

Pozitivní vliv:

1. Doplatky zdravotních pojišťoven za rok 2012	15 955
2. Zaučtování nekrytí IF do výnosů	5 737
3. Časové rozlišení investičních transferů	1 567
4. Úspora energií (elektrika, plyn , teplo)	844
5. Vyšší výnos z marže prodeje léků a ZM v lékárně	194

Negativní vliv:

1. Nižší zálohy zdravotních pojišťoven za akutní péči	2 518
2. Srážky od zdravotních pojišťoven za rok 2012	1 531
3. Pokles tržeb za následnou péči proti roku 2012	1 169
4. Odvod daně z příjmu právnických osob	2 186
5. Vyšší osobní náklady proti roku 2012	6 369
6. Vyšší náklady na nakupované opravy	2 040
7. Vyšší spotřeba léků a ZM	392
8. Vyšší náklady na servis a kontrolu zdravotních přístrojů	982

Výsledek hospodaření (v tis Kč)

a)před zdaněním

	Hlavní činnost	Doplňková činnost
Třída 6	391 390	683
Třída 5	382 136	305
HV	9 254	378
Hospodářský výsledek celkem		9 632
Daň z příjmu právnických osob k 31.12.2013		2 186

b)po zdanění

Hospodářský výsledek za hlavní činnost	7 068
Hospodářský výsledek za doplňkovou činnost	378
Hospodářský výsledek celkem	7 446

Výše neuhrazené ztráty minulých let se započítáním HV roku 2013

Ztráta z minulých	35 935
Zisk k 31.12.2013	7 446
Výsledek neuhrazená ztráta z minulých let	28 489

III.1. Výnosy

III.1.1. Výnosy tabulka hlavní činnosti

Tabulka 42 Výnosy hlavní činnost

Nemocnice TGM Hodonín,
příspěvková organizace

	SÚ	AÚ	Skutečnost			Rozpočet	Plnění	Poznámka
			2011	2012	2013	2013	rozpočtu %	
<i>Výnosy z vlastních výkonů a zboží</i>								
Výnosy z prodeje služeb	602		334 798	335 405	339 219	339 335	100,0	
Tržby - příspěvek na soc.péči		0301	230	242	219	244	89,8	struktura soc.péče
Sociální služby, ubytování klienti		0302	124	75	78	73	106,8	
Stravné - klienti		0304	183	118	143	145	98,6	
Jiné ostatní výnosy - stravné		0305	1 020	1 174	1 160	1 140	101,8	
Tržby z nadstandardních pokojů		0308	117	152	132	135	97,8	nižší počet pacientů
Regulační poplatek - 30 Kč		0310	1 528	1 559	1 640	1 650	99,4	
Tržby od pojišťoven - cytostatika	032		539	485	506	512	98,8	
VZP - cytostatika		0320	333	308	316	320	98,8	
Voj. ZP - cytostatika		0321	10	3	9	10	90,0	
ČPZP - cytostatika		0322	48	56	63	65	96,9	
OZP - cytostatika		0323	8	6	7	7	100,0	
ZP MV ČR - cytostatika		0325	83	76	82	80	102,5	
RBP - cytostatika		0326	49	28	29	30	96,7	
Metal-Aliance - cytostatika		0327	8	8				
Jiné ost. výnosy - stravné - příspěvek FKSP		0405	642	586	579	580	99,8	
Vyšetření - rozborů		0408	283	229	170	170	100,0	
Regulační poplatek - 100 Kč		0410	419	5 929	5 736	5 758	99,6	
Výnosy od pojišťoven - celkem dohadné položky		042	-1 577	-3 267	-400	0		
VZP dohadné položky		0420	167	-3 937	-400			
Voj. ZP dohadné položky		0421	-3 853					
OZP dohadné položky		0423	210					
ZP MV ČR dohadné položky		0425	-1 275	670				
RBP dohadné položky		0426	1 180					
Metal-Aliance dohadné položky		0427	1 994					
Gynekologické výkony		0508	230	205	172	170	101,2	

	SÚ	AÚ	Skutečnost			Rozpočet	Plnění	Poznámka
			2011	2012	2013	2013	rozpočtu %	
Tržby z prodeje služeb - OOP		052	9 259	14 525	13 356	13 330	100,2	
VZP ošetrovatelská lůžka		0520	6 390	10 031	8 818	8 800	100,2	
Voj. ZP ošetrovatelská lůžka		0521	124	629	744	750	99,2	
ČPZP ošetrovatelská lůžka		0522	724	751	968	970	99,8	
OZP ošetrovatelská lůžka		0523	84	497	150	150	100,0	
ZP MV ČR ošetrovatelská lůžka		0525	636	912	1 218	1 200	101,5	
RBP ošetrovatelská lůžka		0526	1 244	1 668	1 458	1 460	99,9	
Metal-Alliance ošetrovatelská lůžka		0527	57	37				
Rehabilitační výkony		0608	206	202	215	200	107,5	
Regulační poplatek - 60 Kč		0610	3 246	0				
Tržby z prodeje služeb - body		062	270 207	263 587	267 254	267 075	100,1	
VZP body		0620	153 220	150 937	143 184	143 000	100,1	
Voj. ZP body		0621	11 009	9 249	10 158	10 160	100,0	
ČPZP body		0622	17 829	18 939	25 501	25 500	100,0	
OZP body		0623	5 848	4 378	6 264	6 270	99,9	
ZP škoda body		0624	15	28	43	45	95,6	
ZP MV ČR body		0625	32 107	29 529	33 226	33 200	100,1	
RBP body		0626	42 924	44 567	48 878	48 900	100,0	
Metal-Alliance body		0627	7 255	5 960				
Vykony pro cizince		0708	78	24	96	95	101,1	
Tržby z prodeje služeb - léky		072	18 494	19 323	19 172	19 072	100,5	
VZP léky		0720	11 079	11 289	11 915	11 787	101,1	
Voj. ZP léky		0721	548	319	416	420	99,0	
ČPZP léky		0722	1 055	2 015	1 743	1 745	99,9	
OZP léky		0723	112	220	216	220	98,2	
ZP MV ČR léky		0725	2 094	2 177	1 889	1 900	99,4	
RBP léky		0726	3 149	2 953	2 993	3 000	99,8	
Metal-Alliance léky		0727	457	350				
Převážní výkony, parkovné		0808	212	203	197	200	98,5	
Tržby z prodeje služeb - zdravotnický materiál		082	24 179	25 131	23 844	23 883	99,8	
VZP zdravotnický materiál		0820	12 698	13 287	12 388	12 400	99,9	
Voj. ZP zdravotnický materiál		0821	480	526	531	530	100,2	
ČPZP zdravotnický materiál		0822	1 689	1 742	2 625	2 650	99,1	
OZP zdravotnický materiál		0823	630	556	388	390	99,5	

	SÚ	AÚ	Skutečnost			Rozpočet	Plnění	Poznámka
			2011	2012	2013	2013	rozpočtu %	
ZP MV ČR zdravotnický materiál		0825	2 875	2 950	2 851	2 850	100,0	
RBP zdravotnický materiál		0826	3 216	3 698	3 048	3 050	99,9	
Metal-Alliance zdravotnický materiál		0827	580	360				
Ostatní výkony		0908	147	218	381	337	113,1	
Regulační poplatek - 90 Kč		0910	898	935	968	970	99,8	
Tržby z prodeje služeb - LP na 1 oš.den		092	1 908	1 576	1 511	1 506	100,3	
VZP lékový paušál		0920	1 072	837	817	820	99,6	
Voj. ZP lékový paušál		0921	54	40	46	45	102,2	
ČPZP lékový paušál		0922	135	121	136	135	100,7	
OZP lékový paušál		0923	40	41	37	36	102,8	
ZP MV ČR lékový paušál		0925	228	210	195	190	102,6	
RBP lékový paušál		0926	350	310	280	280	100,0	
Metal-Alliance lékový paušál		0927	29	17				
Tržby za prov odbor.kontroly dohledu na tuberk.		0930	215	182	77	77	100,0	
Výnosy z pronájmu	603							
Výnosy z prodaného zboží	604		17 627	19 070	20 427	20 640	99,0	
Tržby za prodané zboží - ZM 10%		0710	2 771	3 228	3 682	3 800	96,9	
Tržby za prodané zboží - ZM 20%		0720	617	647	1 077	1 080	99,7	
Tržby za prodané zboží - léky 10%		0810	13 609	14 734	15 209	15 290	99,5	
Tržby za prodané zboží- léky 20%		0820	9	5	97	100	97,0	
Regulační poplatek - recepty 10%		0910	621	456	487	490	99,4	
Odměny držitelům klientských karet a ZP		0930			-125	-120	104,2	
Jiné výnosy z vlastních výkonů	609		53	24	15	15	100,0	
Výnosy za klinické hodnocení léčiva		0301	53	24	15	15	100,0	
Aktivace								
Aktivace materiálu a zboží	621		4 652	0	0	0		
Aktivace krevních výrobků		0331	4 652	0	0			
Ostatní výnosy								
Výnosy z odepsaných pohledávek	643		4	5	4			
Výnosy z odepsané pohledávky		0300	4	5	4			
Výnosy z prodeje materiálu	644		535	380	220	240	91,7	
Výnosy z prodeje materiálu - krev		0300	535	380	220	240	91,7	nezájem o krev
Čerpání fondů	648		98	11 130	7 931	400	1 982,8	
Čerpání fondu oběžných aktiv - dary		0300	20	0				

	SÚ	AÚ	Skutečnost			Rozpočet	Plnění	Poznámka
			2011	2012	2013	2013	rozpočtu %	
Čerpání rezervního fondu - dary		0301	74	106	67	285	23,5	předp vyš čerpání
Nekrytí investičního fondu		0400		9 009	5 737	0		nekrytí IF fin. prostř
Čerpání - veřejná sbírka		0908	4	3	114	115		
Ostatní výnosy z činnosti	649		18 143	13 770	25 493	23 485	108,6	
Inventurní přebytky (kromě DHM a DNHM)		0302	10	11	3			
Výnosy za pojistné události		0303	26	0				
Výnosy z účastnických poplatků		0310	57	53	51	50	102,0	
Výnosy z organizování seminářů		0311	50	194	88	87	101,1	
Bezplatné nabytí krve		0337	2 327	2 390	1 921	1 920	100,1	
Ostatní výnosy - minulých let - osvobozeno		0365	2	2				
Jiné ostatní výnosy - osvobozeno		0371	3 032	7 602	8 205	8 200	100,1	
Jiné ostatní výnosy - snížená sazba - 10%		0372	93	37	248	250	99,2	
Jiné ostatní výnosy - 20%		0373	273	599	233	230	101,3	
Výnosy od pojišťoven z min.let - osvobozeno		0374	-1 847	2 722	14 424	12 428	116,1	Vyšší doplatky od ZP
Nekrytí investičního fondu		0400	14 116	0				
Ostatní výnosy - minulých let - 20%		0565	4		63	63	100,0	
ostatní výnosy - DDHM bezúplatně nabytý od VÚJ		0600		107	131	131	100,0	
ostatní výnosy		0800		53	126	126	100,0	
Finanční výnosy Úroky	662		4	6	1	1	100,0	
Úroky		0300	4	6	1	1	100,0	
Výnosy z nároků na prostředky rozpočtu ÚSC	672		2 745	2 439	4 119	4 077	101,0	
Přijaté dotace od ÚP		0450			132	87	151,7	přísp ÚP podporu zam.
Příspěvek na provoz účel.určený z rozp.JMK - LSPP		0520	2 070	2 000	2 000	2 000	100,0	
Výnosy z náro. na prostř.ostí - dot na soc.služby		0530	617	349	397	397	100,0	
Přísp.na provoz účel.určený z rozp JMK - ost		0540	8	65				
Výnosy z nároků na prostř z ÚSC - od ost		0600	50	25	23	23	100,0	přísp od města Hodonín
Zúčt.čas.rozliš.transferu na poříz DM - odpisy		0750			1 567	1 570	99,8	
Výnosy celkem:			378 659	382 229	397 429	388 193	102,4	

III.1.2. Výnosy tabulka doplňková činnost

Tabulka 43 Výnosy doplňková činnost

Nemocnice TGM Hodonín,
příspěvková organizace

	SÚ	AÚ	Skutečnost			Rozpočet	Plnění	Poznámka
			2011	2012	2013	2013	rozpočtu %	
Výnosy z prodeje služeb	602		2 462	270	229	236	97,0	
Jiné ostatní výnosy - nájmy		0003	736					
Jiné ostatní výnosy - DČ stravné - příspěvek FKSP		0005	4					
		0006	188	204	164	166	98,8	
Jiné ostatní výnosy - DČ - snížená sazba (služby ubyt. 10%)		0103	1 248					
Jiné ostatní výnosy - DČ - stravné - 20%		0106	53	66	65	70	92,9	nižší předpoklad plateb
Jiné ostatní výnosy - služby při pronájmu 20%		0203	233					
Výnosy z pronájmu	603		2 459	374	370	344	107,6	
Nebytové prostory nájmy - HČ		0001	794	218	211	186	113,4	nižší předpoklad plateb
Vyúčtování Nár.tř.		0003	17	-24				
Služby k nájmu nebytové prostory 10%		0011	72	70	60	60	100,0	
Pronájem bytů		0013	877	0				
Služby k nájmu nebytové prostory 20%		0021	77	92	80	80	100,0	
Služby k nájmu bytů 10%		0023	525	0				
Nájemné - nájem svěř. majetku - osvobozeno		0025	17	18	19	18	105,6	
Služby k nájmu bytů 20%		0033	80					
Ostatní výnosy								
Smluvní pokuty a úroky z prodlení	641		10	0	0	0		
Smluvní pokuty a penále - DČ		0029	10					
Výnosy z odepsaných pohledávek	643		43	0	0	0		
Výnosy z odepsané pohledávky - DČ		0300	43					
Ostatní výnosy z činnosti	649		332	293	84	78	107,7	
Jiné ostatní výnosy - DČ - 20%		0000	140	135	47	41	114,6	nižší plán
Jiné ostatní výnosy - DČ - snížená 10%		0001	180	121				
Výnosy z používání televize		0012	12	37	37	37	100,0	
Výnosy celkem:			5 306	937	683	658	103,8	

III.1.3. Doplnující komentář k výnosům roku 2013

III.1.3.1. Nejvýznamnější rozdíly proti roku 2012 v tis Kč

Výnosy od ZP z minulých let	+ 11 702	– doplatky za rok 2012
Vyšší platby od ZP za akutní péči	+ 5 051	– vyšší platby za zdr. péči
Proučtování nekrytí IF na účet 648	- 3 272	– v roce 2013 5 737 tis. Kč
Nižší platba ZP za následnou péči	- 1 169	– menší počet pacientů
Vyšší tržby za prodej v lékárně	+ 1 357	– vyšší objem prodeje
Zaučtování čas. rozliš. investičních transferů	+ 1 567	– výnosy z inv. transferů

Nejvýznamnějším vlivem v oblasti výnosů byly doplatky zdravotních pojišťoven za zdravotní péči v roce 2012. Po odpočtu srážek byl celkový přínos 14 424 tis.Kč

III.1.3.2. Tržby od zdravotních pojišťoven

Tabulka 44 Tržby za nasmlouvané výkony za poskytnutí ZP v roce 2013					Nemocnice TGM Hodonín, příspěvková organizace		
tis Kč	VZP	ZPMV	OZP	VOZP	ČPZP	RBP	ZP ŠKODA
	111	211	207	201	205	213	209
akutní péče	168 296	38 161	6 905	11 150	30 005	55 199	52
následná péče	8 819	1 218	150	744	968	1 458	0
celkem tržby od zdravotní pojišťovny	177 115	39 379	7 055	11 894	30 973	56 657	52
regulace výkonů (doplatek) zvýšení tržeb	5 496	3 620	994	4	3 544	2 297	0
regulace výkonů (krácení), snížení tržeb	1 111	152	1	12	0	255	0
celkem tržby od zdravotních pojišťoven po regulaci	181 500	42 847	8 048	11 886	34 517	58 699	52

III.1.3.3. Poskytnuté dotace od zřizovatele i jiné

Poskytnutá dotace z kapitoly MPSV státního rozpočtu	
- na poskytování sociálních služeb (dle zák. č.108/2006 Sb.)	397.000,-
- na provoz mateřské školky	289.368,-
Celkem poskytnuto na provoz ze státního rozpočtu	686.368,-
Poskytnutá dotace na LSPP zřizovatelem byla	2.000.000,-
Dotace od zřizovatele na provoz celkem	2.686.368,-
% z celkových výnosů	0,5 %
Poskytnutá dotace od Města Hodonín:	
- na propagaci botanické zahrady	3.000,-
- na kulturní projekty pro děti	20.000,-
Provozní dotace celkem Kč	2.709.368,-

III.1.3.4. Regulační poplatky – stav k 31.12.2013

Tabulka 45 Regulační poplatky		<i>Nemocnice TGM Hodonín, příspěvková organizace</i>
Předpis:	Celkem	
poplatek Kč 30,-	1 639 740,00	
poplatek Kč 90,-	968 490,00	
poplatek Kč 100,-	5 735 890,00	
Předepsáno celkem:	8 344 120,00	
neuhrazeno v r. 2013	-330 010,00	
Skutečně vybráno:	8 014 110,00	
Lékárna pro veřejnost:		
poplatek Kč 30,-	486 600,00	
Skutečně vybráno:	486 600,00	
Celkem regulační poplatky	8 500 710,00	

III.2. Náklady

III.2.1. Náklady hlavní činnosti

Tabulka 46 Náklady hlavní činnosti

Nemocnice TGM Hodonín,
příspěvková organizace

	SÚ	AÚ	Skutečnost			Rozpočet	Plnění	Poznámka
			2011	2012	2013	2013	rozpočtu %	
Spotřebované nákupy								
Spotřeba materiálu	501		95 839	98 008	98 917	98 641	100,3	
Spotřeba - nádobí		0310	84	77	75	75	100,0	
Spotřeba - ostatní drobný mat.		0311	83	55	54	55	98,2	
Spotřeba kancelářského materiálu		0320	462	542	593	590	100,5	
Spotřeba tiskopisů		0321	77	91	97	96	101,0	
Náklady na Risograph		0322	42	33	35	35	100,0	
Spotřeba knih, časopisů		0325	40	48	53	54	98,1	
Spotřeba propagačního materiálu		0345		108				
Spotřeba - prádlo, oděv, obuv pro pacienty		0350	309	634	287	290	99,0	nízký nákup v roce 2011
Spotřeba - prádlo, oděv, obuv pro zaměst.		0351	142	244	440	440	100,0	
Spotřeba materiálu na úklid a čištění		0360	1 029	992	1 063	1 000	106,3	
Spotřeba materiálu - úklidová dezinfekce		0361		230	237	235	100,9	
Spotřeba pohonných hmot a mazadel		0370	1 752	1 883	1 820	1 800	101,1	vyšší cena PHM
spotřeba - autosoučástky + ND		0380	50	37	23	25	92,0	
Spotřeba - ND k PC		0381	136	291	305	300	101,7	
Spotřeba - elektro, radio, spoj.mat.		0382	166	214	171	170	100,6	
Spotřeba - instalační materiál		0383	131	121	81	90	90,0	
Spotřeba - ost.ND a různé součástky		0384	124	309	106	100	106,0	vyšší potřeba ND na opravy
Spotřeba potravin pro pacienty		0400	3 806	3 894	3 909	3 900	100,2	
Spotřeba potravin pro zaměstnance		0401	1 546	1 672	1 654	1 650	100,2	vyšší počet strážníků
Spotřeba potravin - pacienti - lékárna		0402	321	265	285	290	98,3	
Spotřeba medic. plynů - technické		0500	11	22	13	12	108,3	vyšší potřeba tech.plynů
Spotřeba medic. plynů - léky		0501	543	409	514	500	102,8	
		0600	6 222	6 692	6 913	6 600	104,7	vyšší spotřeba krve
Spotřeba krve a krev. výrobků - expirace		0601	337	253	338			nerozpočtováno

	SÚ	AÚ	Skutečnost			Rozpočet	Plnění	Poznámka
			2011	2012	2013	2013	rozpočtu %	
Spotřeba materiálu - ZM		07	49 900	50 330	50 988	50 793	100,4	
Ostatní zdravotní prostředky		0700	12 300	13 335	14 340	14 300	100,3	
Obvazový materiál		0702	1 470	1 611	1 753	1 750	100,2	
Spotř ZM - Radiochemikálie a diagnostické soupravy		0703	13 479	12 688	13 474	13 413	100,5	
Spotřeba ZM - Odběrový systém		0704	1 143	1 016	953	960	99,3	
Spotřeba ZM - Desinfekce		0705	812	572	609	600	101,5	
Dialyzační roztoky a dialyzační krevní sety		0707	9 013	8 947	8 631	8 600	100,4	
Spotřeba ZM - Injekční technika		0708	1 299	1 411	1 568	1 500	104,5	
Kardiostimulátory		0713	10 384	10 750	9 660	9 670	99,9	
Spotřeba léků		08	24 177	25 309	25 043	25 720	97,4	
Spotřeba léků - ostatní léky		0800	13 041	13 568	14 624	14 600	100,2	
Spotř léků - beta-laktamová antibiot. - ATC JO1CR		0801	1 196	1 580	1 393	1 400	99,5	
Spotřeba léků - Heparinové přípravky - ATC B01AB		0802	2 013	2 392	2 270	2 300	98,7	
Spotřeba léků - Erytropoetiny-ATC B03XA		0803	4 660	4 325	3 261	4 000	81,5	jiná skladba pacientů
Spotřeba léků - Taxany ATC L01CD		0804	1 454	1 258	1 334	1 340	99,6	
Spotř léků - Roztoky - ovlivnění elektrol.rovnováhy		0806	878	1 023	979	980	99,9	
Spotřeba léků - Roztoky-parenterální výživa		0807	811	949	1 104	1 100	100,4	
Spotřeba léků - expirace		0898	124	214	78			nerozpočtováno
Spotřeba posyp. materiálu		0920	46	54	49	50	98,0	
DDHM do dolní hranice 3000,- Kč (od 500,-)		0931			342	340	100,6	
Spotřeba ostatního materiálu		0950	449	140	102	100	102,0	
Spotřeba materiálu a ND ke zdravot.tech.a dok.		0952	447	411	875	870	100,6	
Spotřebované nákupy na seminář		0953	70	90	123	120	102,5	
Spotřeba - malířský materiál		0955	113	118	88	90	97,8	
Spotřeba - krejčovský a šicí materiál		0956	34	20	9	10	90,0	
Spotřeba - stavební materiál, dřevo		0957	238	222	116	120	96,7	
Spotřeba - zámečnický materiál		0958	18	41	23	23	100,0	
Spotřeba - nábytek		0960	923	6	43	45	95,6	
Spotřeba - zdravotní přístroje a nástroje		0970		139	37	40	92,5	
Spotřeba energie	502		12 398	12 520	11 498	12 071	95,3	
Spotřeba elektrické energie		0300	5 688	5 778	5 934	6 154	96,4	vyšší rozpočet

	SÚ	AÚ	Skutečnost			Rozpočet	Plnění	Poznámka
			2011	2012	2013	2013	rozpočtu %	
Spotřeba plynu		0400	6 710	6 742	5 564	5 917	94,0	teplé počasí
Spotřeba ostatních neskladovat. dodávek	503		1 015	1 068	1 246	1 197	104,1	
Spotřeba vody		0300	1 015	1 068	1 246	1 197	104,1	vyšší spotřeba vody
Prodané zboží	504		14 775	15 693	16 856	17 488	96,4	
Zdravotnický materiál		0700	2 973	3 427	4 209	4 500	93,5	
Léky a léčivé přípravky		0800	11 802	12 266	12 647	12 988	97,4	
Aktivace dlouhodobého majetku	506				-222	-222	100,0	
Aktivace dlouhodobého majetku		0331			-222	-222	100,0	
Aktivace oběžného majetku	507			-4 673	-5 453	-5 085	107,2	
Aktivace oběž. majetku - aktivace krevních výrobků		0331		-4 673	-5 453	-5 085	107,2	vyšší potřeba krve
Služby								
Opravy a udržování	511		4 073	2 894	4 934	4 552	108,4	
Stavební opravy a udržování		0301	1 148	468	2 262	2 064	109,6	
Opravy automobilů		0302	438	486	346	350	98,9	
Ostatní opravy přístrojů a zařízení		0303	972	388	548	550	99,6	
Opravy hasících přístrojů, hydrantů		0307	38	27	23	24	95,8	
Opravy elektro - instalatérské		0308	192	160	100	100	100,0	
Opravy telefonů, mobilů		0309	39	20	6	6	100,0	
Opravy počítačů a výpočetní techniky		0310	40	53	47	47	100,0	
Opravy nábytku, bytových doplňků		0311	10	2	11	11	100,0	
Opravy přístř.a zdrav.zařiz.		0313	1 195	1 290	1 591	1 400	113,6	vyšší nákl oprav zdr.přístř.
Opravy žaluzií		0401	1					
Cestovné	512		278	215	206	215	95,8	
Cestovné zaměstnanců		0300	243	177	157	165	95,2	
Cestovné dárců krve		0342	29	38	49	50	98,0	
Cestovné zahraniční		0600	6					
Náklady na reprezentaci	513		52	48	51	60	85,0	
Náklady na reprezentaci		0300	52	48	51	60	85,0	
Ostatní služby	518		19 360	20 266	21 125	20 766	101,7	
Nakupované výkony - software		0300	37	11	12	12	100,0	
Náklady na poplatky za bankovní služby - KB		0301		165	177	180	98,3	
Náklady na popl za bankovní služby - veř sbírka		0302		2	2	2	100,0	
Servis programu		0310	1 444	1 506	1 539	1 540	99,9	

	SÚ	AÚ	Skutečnost			Rozpočet	Plnění	Poznámka
			2011	2012	2013	2013	rozpočtu %	
Výkony spojů - pevné telefonní linky		0400	170	208	137	140	97,9	
Výkony spojů - mobilní telefonní linky		0410	263	148	141	140	100,7	
		0420	380	380	383	383	100,0	
Poštovné, balné		0430	128	113	104	104	100,0	
Poplatky za rozhlas a televize		0440	145	143	143	143	100,0	
Propagační a reklamní činnost		0500	201	70				
Kopírovací, knihařské, tiskařské a grafické služby		0510	47	142	73	75	97,3	
Školení, kongresové poplatky		0520	276	290	412	420	98,1	
Kontrolní služby, technické prohlídky		0530	5 478	5 028	6 010	5 758	104,4	servis nových přístrojů
Doprava		0600	27	30	10	10	100,0	
Stočné		0610	821	924	1 033	970	106,5	vyšší spotřeba vody
Nájemné		0620		3				
Pronájem lahví		0621	225	305	326	325	100,3	
Praní prádla, čištění		0710	2 740	3 107	3 165	3 180	99,5	
Hlídní objektu		0730	129	166	181	180	100,6	
Měření emisí		0740	18	39	1	1	100,0	
Vývoz, uložení a likvidace odpadů		0750	671	807	926	900	102,9	
Kremační služby		0771			4	4	100,0	
Poradenské služby, odborná pomoc		0800	1 184	1 674	1 164	1 160	100,3	
DDNM do dolní hranice 3000,-		0860			38	40	95,0	
Dozimetrie		0870			37	38	97,4	
Archivace medicínských dat		0871	315	315	234	235	99,6	
Členské vklady a příspěvky		0872	34	23	34	34	100,0	
Poplatky správní		0873	2	2	1	1	100,0	
Znalecké posudky, odhady, ověření listin		0874	5	19	6	6	100,0	
Odúčtování režijních nákladů pro DČ		0875	-306	0				
Poplatky za inzeráty		0876	37	20	81	30	270,0	předplatné Deníku
Čištění kanalizace		0877	6	1	8	8	100,0	
Sklenářské práce		0878	7	3				
Rozbory vody		0879	44	47	11	11	100,0	
Zdravotní výkony prováděné cizími organizacemi		0880	306	159	237	240	98,8	omezení externích výkonů
Čalounické služby		0881	8	8	35	35	100,0	
Renovace pásek, tonerů		0882	187	144	172	170	101,2	

	SÚ	AÚ	Skutečnost			Rozpočet	Plnění	Poznámka
			2011	2012	2013	2013	rozpočtu %	
Zhotovení razítek, klíčů, brouš nástrojů, grafika		0883	35	43	10	10	100,0	
Deratizace a desinfekce		0884	8	7	5	5	100,0	
Ostatní služby		0900	266	190	247	250	98,8	
Osobní náklady			208 940	213 103	219 472	219 857		
	521		155 039	157 704	162 388	162 610	99,9	
Mzdy a platy včetně odměn		0301	132 205	134 007	138 333	139 040	99,5	
Mzdy - OON		0302	22 304	23 145	23 573	23 570	100,0	
		0303	530	552	482			nerozpočtováno
Zákonné sociální pojištění	524		52 445	53 346	54 874	55 008	99,8	
Zákonné zdravotní pojištění		0310	13 879	14 119	14 531	14 608	99,5	
Zákonné sociální pojištění		0320	38 566	39 227	40 343	40 400	99,9	
Jiné sociální pojištění	525			655	674	674		
Náklady na povinné úraz pojištění zaměstnanců		0301		655	674	674		
Zákonné sociální náklady	527		1 456	1 398	1 536	1 565	98,1	
Příděl FKSP		0301	1 316	1 340	1 388	1 390	99,9	
Ochran.osob.pom (prac.obuv) - zaměstnanci		0304	140	58	148	175	84,6	vyšší plán
Daň silniční	531		18	18	15	15	100,0	
Daň silniční		0330	18	18	15	15	100,0	
Daň z nemovitostí	532							
Jiné daně a poplatky	538		11	3	7	7	100,0	
Poplatek za kolký		0333	9	1	4	4	100,0	
Dálniční známky		0601	2	2	3	3	100,0	
Ostatní náklady								
Smluvní pokuty a úroky z prodlení	541		2	3	0	0		
Smluvní pokuty a úroky z prodlení		0300	2	3				
Jiné pokuty a penále	542		13	1	2	0		
Ostatní pokuty a penále		0300	13	1	2			nerozpočtováno
Dary	543							
Prodaný materiál	544		662	552	323	343	94,2	
Prodaný materiál		0300	662	552	323	343	94,2	nižší prodej krve
Manka a škody	547		14	26	182	0		
		0300	14	26	182			nerozpočtováno
Tvorba fondů	548							

	SÚ	AÚ	Skutečnost			Rozpočet	Plnění	Poznámka
			2011	2012	2013	2013	rozpočtu %	
Ostatní náklady z činnosti	549		7 369	5 573	4 105	2 372	173,1	
Ostatní náklady z činnosti		0300	4	2	2			
Pojištění za škody při pracovních úrazech		0301	643					
Pojištění motorových vozidel		0302	117	36	67	67	100,0	
Havarijní pojištění motorových vozidel		0303	4	2	4			
Pojištění odpovědnosti za škody		0304	86	572	597	597	100,0	
Pojištění budov		0305	174	187	181	181	100,0	
Technické zhodnocení		0306	125					
Odškodnění, bolestné		0333	37	50	75	75		
Jiné ost náklady - vypořádání odpočtu DPH koef		0343	3 983	2 063	976	1 262	77,3	rozpuštění DPH na anal.účty
Odměny a stravenky dárcům krve		0397	135	126	124	125	99,2	
Ostatní poplatky		0400	61	56	56	55	101,8	
Ostatní náklady		0800		477	4	4	100,0	
Haléřové vyrovnání		0900	-11	-10	6	6	100,0	
Odpisy, rezervy a opravné položky								
Odpisy dlouhodobého majetku	551		13 839	13 466	13 537	13 211	102,5	
Odpisy HDM - budovy a stavby		0301	3 688	3 945	4 048	4 050	100,0	
Odpisy nehm. inv.majetku		0302	1 640	1 140	1 038	1 030	100,8	
Odpisy HDM - zdravotní zařízení, přístroje		0332	6 021	5 800	5 584	5 580	100,1	
Odpisy HDM - ostatní		0333	2 490	2 581	2 867	2 551	112,4	
Náklady z odepsaných pohledávek	557		135	89	45	0		
Odpisy nedobytných pohledávek		0377	135	89	45			odpis nezaplacených RP
Náklady z drobného dlouhodobého majetku	558		1 557	3 174	3 339	3 524	94,8	
DDHM - výpočetní technika		0300	572	693	732	790	92,7	nižší nákupy
DDHM do 40 tis. - zdrav. přístr. a nástroje		0302	878	318	643	700	91,9	nižší nákupy
DDHM - hospod. přístroje a nástroje		0303	42	36	4	4	100,0	
DDHM - kuchyňské zařízení a nábytek		0304	56	192				
DDHM do dolní hranice 500,-Kč		0305		323				
Technické zhodnocení DHM do 40 tis.Kč včetně		0330		11				
DDNM (od dolní hranice do 60 tis.vč.) - výp tech		0500	9	404	56	70	80,0	
DDHM ostatní		0950		460	540	600	90,0	
DDHM - nábytek		0960		737	1 364	1 360	100,3	

	SÚ	AÚ	Skutečnost			Rozpočet	Plnění	Poznámka
			2011	2012	2013	2013	rozpočtu %	
Finanční náklady								
Úroky	562		45	103	3	3	100,0	
Úroky celkem hl. činnost		0300	45	103	3	3	100,0	kurzové ztráty (2013)
Ostatní finanční náklady	569		143	0	0	0		
Ostatní fin. náklady - bank. poplatky u GE		0301	15					
Ostatní fin. náklady -bank.p poplatky u KB		0311	126					
		0371	2					
Náklady celkem:			380 538	382 150	390 188	389 015	100,3	

III.2.2. Náklady doplňková činnost

Tabulka 47 Náklady doplňková činnost

Nemocnice TGM Hodonín,
příspěvková organizace

	SÚ	AÚ	Skutečnost			Rozpočet	Plnění	Poznámka
			2011	2012	2013	2013	rozpočtu %	
Spotřeba materiálu	501		127	110	100	101	99,0	
Spotřeba potravin pro zaměstnance - DČ		0001	11					
Spotřeba potravin pro cizí strážníky - DČ		0002	100	108	100	101	99,0	
Spotřeba materiálu na úklid a čištění - DČ		0060	5					
Spotřeba - elektro, radio, spoj.mat. - DČ		0082	2					
Spotřeba - instalační materiál - DČ		0083	1					
Spotřeba ostatního materiálu - DČ		0250	6	2				
Spotřeba - malířský materiál - DČ		0255	1					
Spotřeba - zámečnický materiál - DČ		0258	1					
Spotřeba energie	502		179	40	45	46	97,8	
Spotřeba el. energie - DČ		0000	210	-1	12	13	92,3	
Spotřeba plynu - DČ		0100	-31	41	33	33	100,0	
Spotřeba ostatních neskladovat. dodávek	503		1 337	5	7	8	87,5	
Spotřeba vody - DČ		0000	230	5	7	8	87,5	Nižší spotřeba vody
Spotřeba tepla - DČ		0100	1 107					
Opravy a udržování	511		111	0	0	0		
Opravy hasících přístrojů, hydrantů - DČ		0107	6					
Opravy elektro - instalatérské - DČ		0108	105					

	SÚ	AÚ	Skutečnost			Rozpočet 2013	Plnění rozpočtu %	Poznámka
			2011	2012	2013			
Ostatní služby	518		652	24	27	29		
Ostatní služby - DČ		0000	11					
Přeúčtování rež.nákladů na DČ		0075	306					
Výkony spojů - pevné telefonní linky - DČ		0100	9					
Stočné - DČ		0110	273	5	5	6	83,3 Nižší spotřeba vody	
Kontrolní služby, technické prohlídky - DČ		0130	16					
Poplatky za rozhlas a televize - DČ		0140	5					
Vývoz, uložení a likvidace odpadů - DČ		0150	32	19	22	23	95,7 Nižší nákl na svoz odpadu	
Osobní náklady								
Mzdové náklady	521		358	8	15	15	100,0	
Mzdy - DČ		0001	358		15	15		
Mzdy OON - DČ		0002		8				
Zákonné sociální pojištění	524		122	0	5	5		
Zákonné zdravotní pojištění - DČ		0010	32		1	1		
Zákonné sociální pojištění - DČ		0020	90		4	4		
Zákonné sociální náklady	527		10	0	1	0		
Příděl FKSP - DČ		0000	10		1			
Jiné sociální náklady	528		2	0	0	0		
Ostatní soc.náklady-náhrada DPN 1/2- DČ			2					
Jiné daně a poplatky	538							
Vratky daní z nadměrných odpočtů	539							
Ostatní náklady								
Ostatní náklady z činnosti	549		101	3	0	0		
Pojištění budov - DČ		0005	58					
Jiné ost nákl - vypořádání odpočtu DPH koef		0143	43	3				
Odpisy, rezervy a opravné položky								
Odpisy dlouhodobého majetku	551		214	0	0	0		
Odpisy budovy a stavby - DČ		0001	9					
Odpisy HDM - budovy a stavby		0301	205					
Náklady z odepsaných pohledávek	557			202	105	0		
Náklady z odepsaných pohledávek		0000		202	105	0	Nerozpočtováno nedob pohl	
Náklady celkem:			3 213	392	305	204	150	

III.2.3. Doplnující komentář k nákladům roku 2013

III.2.3.1. Významné rozdíly proti roku 2012 v tis.Kč

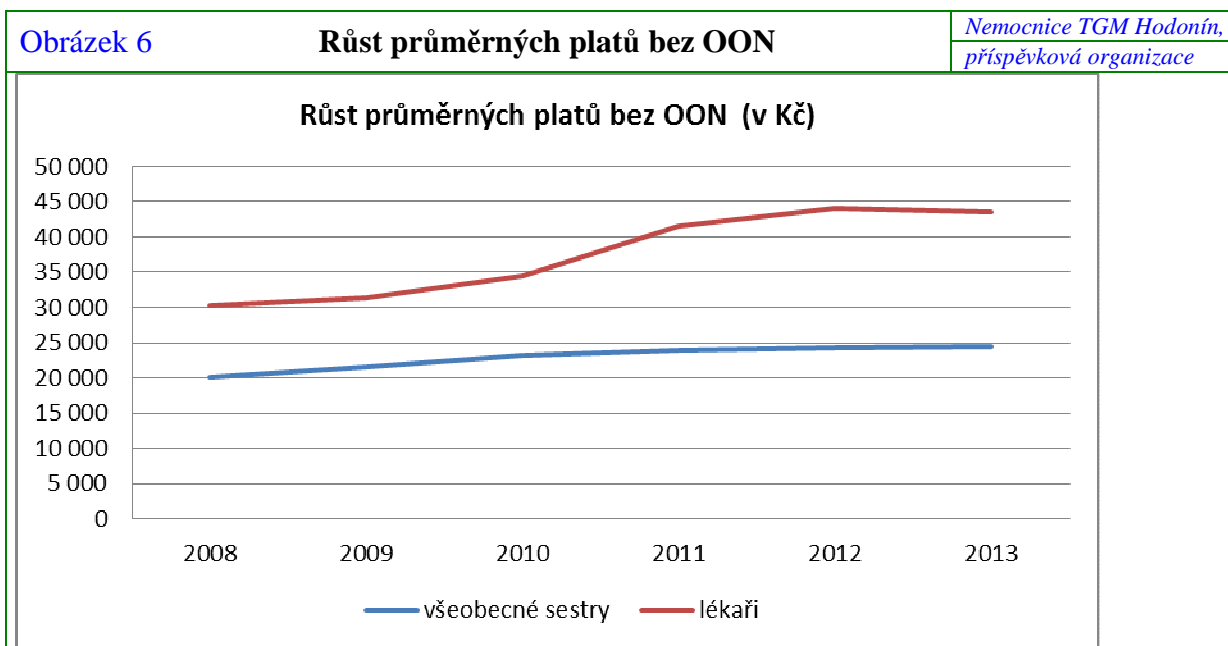
Osobní náklady	+ 6 369	– navýšení počtu zaměstnanců
Opravy a udržování	+ 2 040	– narůst stavebních oprav
Vyšší spotřeba ZM	+ 1 748	– vyšší výkony komplementu
Spotřeba zemního plynu	- 1 178	– teplá zima 2013
Nižší ceny kardiostimulátorů	- 1 090	– nižší ceny dodavatelů
Prodané zboží	+ 1 163	– vyšší prodej v lékárně pro veřejnost
Vypořádání DPH	- 1 087	– DPH účtováno přímo na anal.účty
Servis zdravotních přístrojů	+ 982	– servis digitalizace RDG po záruce
Nákup DDHM nábytek	+ 627	– nákup nem.lůžek a nábytku

Nevyšší narůst proti roku 2012 byl u osobních nákladů. Nemocnice zvýšila počet zaměstnanců u lékařů a zdravotních sester na požadované počty. Stanovený objem prostředků na platy byl v roce 2013 dodržen.

III.2.3.2. Navýšení platů dle nařízení vlády

- a) v důsledku platových úrav v roce 2011 (od 1. 3. 2011 - 44/2011 Sb)
 b) Nařízení vlády 564/2006 Sb. v platném znění k 31. 12. 2013 v souvislosti s časovými postupy a rozšíření pracovišť s rizikovým příspěvkem 243 780,- Kč.

Název tabulky	Nemocnice TGM Hodonín, příspěvková organizace					
	2008	2009	2010	2011	2012	2013
všeobecné sestry	20 101	21 627	23 246	23 856	24 350	24 444
lékaři	30 242	31 326	34 401	41 534	44 001	43 592



III.2.3.3. Popis významnějších oprav majetku včetně fin. částek

Tabulka 49		Popis významnějších oprav majetku		<i>Nemocnice TGM Hodonín, příspěvková organizace</i>	
položka	částka	dodavatel	poznámka		
Stavební práce	96 800	Kulhánek a Vlk	1)		
Oprava střešního pláště TRN	604 744	Izolmont Bzenec			
Oprava střešního pláště archív	267 030	Izolmont Bzenec			
Stav.opravy sociálního zař.chir.	1 040 385	Renova Hodonín			
Dodávka žaluzií	84 700	JIKO Ratíškovice	2)		
Montáž plast.oken diabetologie	30 250	JIKO Ratíškovice			
Oprava vod.potrubí	21486	MSO Kyjov	3)		
Pokládka PVC na OZP	23 946	Podlahy Mlýnek			

Stručný komentář:

- 1) Po ukončení činnosti centrálního vytápění bylo nutné zlikvidovat kotelní komín z hlediska bezpečnosti
- 2) Dodávka žaluzií je součástí výměny oken v objektu TRN
- 3) V důsledku netěsnících spojů v minerálních podhledech v suterénu hlavní budovy bylo nutné přistoupit k jejich opravě

III.2.3.4. Seznam výběrových řízení

Ceny bez DPH

Tabulka 50 Výběrová řízení do 100 tis. Kč				<i>Nemocnice TGM Hodonín, příspěvková organizace</i>
Poř. č.	Oddělení	Název investice	Částka v Kč	Dokončeno v r. 2013
1		Nákup hasicích přístrojů		ano
2	gastro	Ruční myčka endoskopů	72 600	ano
3		Okna pro lékárnu na plicním	37 250	ano
4	ARO	Aktivní antidekubitní matrace*	38 600	ano
5	Chir.+dět.	Matrace (14+2) – e. aukce*	29 600	ano

Tabulka 51 Výběrová řízení nad 100 tis. Kč do 1 mil. Kč				<i>Nemocnice TGM Hodonín, příspěvková organizace</i>
Poř. č.	Oddělení	Název investice	Částka v Kč	Dokončeno v r. 2013
1	chirurgie	Myčka podložních mís	167 851	ano
2		Průzkum spokojenosti pacientů*	145 000	ano
3	TRN	Oprava střechy na TRN	604 745	ano
4	TRN	Výměna oken na TRN*	189 552	ano
5	archiv	Oprava střechy archivu	267 031	ano
6	DZS	Sanitka	967 120	ano o
7	DZS	Sanitka		ne
8	Int. JIP + chir	Lůžka včetně stolků (8+12) - e.aukce*	716 000	ano
9	kardio	EKG – e.aukce*	200 000	ne
10	chirurgie	Lůžka včetně stolků (6 ks) – e.aukce	194 100	ano
11	Int.+chir.+gyn.	Monitory (5x) – e.aukce	133 100	ano

Tabulka 52 Výběrová řízení nad 1 mil. Kč				<i>Nemocnice TGM Hodonín, příspěvková organizace</i>
Poř. č.	Oddělení	Název investice	Částka v Kč	Dokončeno v r. 2013
1		Nákup zdravotních přístrojů	6 000 000	ne
2		Dodávka parního vyvíječe	1 511 120	ano

III.2.3.5. Náklady na slevy pro Rodinné pasy a Senior pasy

V roce 2013 byla poskytnuta sleva v rámci Rodinných pasů ve výši 95.610,78 Kč, Senior pasů 170.316,23 Kč.

III.3. Finanční majetek

Tabulka 53 Finanční majetek		Nemocnice TGM Hodonín, příspěvková organizace	
Bankovní účty			
Název účtu	v Kč	Stav k 1.1.2013	Stav k 31.12.2013
Komerční banka, a.s.			
Běžný - provozní		291 252	16 953 220
Běžný - mzdový		1 725 027	427 782
Veřejná sbírka - videogastro		338 156	0
Investiční		1 415 930	1 109 199
FKSP		1 326 718	903 896
Celkem		5 097 084	19 394 097
Ge Money Bank, a.s.			
Běžný - provozní		8 921 082	5 397 600
Jiné běžné účty			
Depozitní účet u KB		141 072	251 218
Účet u KB - veřejná sbírka		66 199	54 400
Stav účtů celkem		14 225 436	25 097 316
Název		Stav k 1.1.2013	Stav k 31.12.2013
Bankovní účty - úvěrové			
Revolvingový úvěr na 10 mil.Kč		0	0
Pokladna			
Pokladna		33 064	23 960
Pokladna - depozitní		30 935	51 951
Ceniny			
Poukázky FKSP		0	34 800
Stravenky		0	0

Komentář: vyčíslení rozdílu mezi stavem účtu 412* FKSP a bankovním účtem

stav bankovního účtu	903 895,52
úrok	-7,51
doučtování přídělů FKSP	34 807,63
jubilea - převedeno v r. 2014	-5 800,00
penzijní připojištění - převod v r. 2014	-400,00
stav účtu 412* FKSP	932 495,64

III.4. Pohledávky, závazky

Syntetický i analytický účet		v tis Kč		Po datu splatnosti					
		Celkem	Do data splatnosti	Celkem po splatnosti	1-30 dnů po splatnosti	31-60 dnů po splatnosti	61-90 dnů po splatnosti	91-180 dnů po splatnosti	181-360 dnů po splatnosti
3110003 - léčení cizinců	35	0	35	0	0	0	0	0	35
3110011 - ostatní příjmy	209	-17	226	39	0	0	0	0	187
3110012 - za výkony mimo pojišťovny	139	54	85	6	0	0	53	0	26
3110016 - za krev a krevní výrobky	0	0	0	0	0	0	0	0	0
3110018 - pohledávky za nájemné	127	0	127	0	0	0	0	0	127
3110020 - stravování cizích strávníků	30	16	14	14	0	0	0	0	0
3110030 - VZP	16 373	16 362	11	7	0	4	0	0	0
3110031 - VoZP	2 143	2 095	48	48	0	0	0	0	0
3110032 - ČPZP	2 636	2 636	0	0	0	0	0	0	0
3110033 - OZP	732	632	100	21	76	0	0	3	0
3110034 - Škoda	0	0	0	0	0	0	0	0	0
3110035 - ZPMV	3 539	3 539	0	0	0	0	0	0	0
3110037 - Revírní bratrská ZP	671	671	0	0	0	0	0	0	0
3110038 - ZP Metal-Alliance	0	0	0	0	0	0	0	0	0
3110080 - nájem z nebyt. prostor	0	0	0	0	0	0	0	0	0
3110081 - služby při pronájmu	0	0	0	0	0	0	0	0	0
3110082 - služby při pronájmu byty	12	0	12	0	0	0	0	0	12
3110087 - nájem z nebyt.prostor	101	0	101	0	0	0	0	0	101
3110088 - nájemné bytů Nár.třída	5	0	5	0	0	0	0	0	5
3140030 - zálohy ost.mat.a služby	79	79	0	0	0	0	0	0	0
3140040 - zálohy na služby	9	9	0	0	0	0	0	0	0
3150051 - jiné pohledávky - FKSP	3	3	0	0	0	0	0	0	0
3150063 - jiné pohledávky	280	280	0	0	0	0	0	0	0
3150064 - Jiné pohledávky - BÚ karty	5	5	0	0	0	0	0	0	0
3770002 - ostat.krátkodob.pohledávky	0	0	0	0	0	0	0	0	0
3770003 - poukázky lékárna	5	5	0	0	0	0	0	0	0
3770033 - manka a škody	0	0	0	0	0	0	0	0	0
3770034 - ostat.pohledávky - reg.popl.	650	38	612	36	29	37	85	132	293
Celkem	27 783	26 407	1 376	171	105	41	138	135	786

Tabulka 55 Závazky

Nemocnice TGM Hodonín,
příspěvková organizace

Syntetický i analytický účet	v tis Kč		Po datu splatnosti						
	Celkem	Do data splatnosti	Celkem po splatnosti	1-30 dnů po splatnosti	31-60 dnů po splatnosti	61-90 dnů po splatnosti	91-180 dnů po splatnosti	181-360 dnů po splatnosti	nad 360 dnů po splatnosti
3210001 - Neinvestiční dodavatelé	30 870	21 047	9 823	7 242	2 581	0	0	0	0
3210003 - Investiční dodavatelé*	2 378	551	1 827	1 827	0	0	0	0	0
3240021 - Přijaté zálohy čipy	125	125	0	0	0	0	0	0	0
3240022 - Přijaté zálohy	60	60	0	0	0	0	0	0	0
3240023 - Přijaté zálohy čipy - aut.	18	18	0	0	0	0	0	0	0
3240026 - Přijaté zál. - soc.služby	0	0	0	0	0	0	0	0	0
3780000 - Závazky - DPH ze záloh	0	0	0	0	0	0	0	0	0
3780001 - Závazky - penzijní fond	63	63	0	0	0	0	0	0	0
3780002 - Závazky - videogastroskop	0	0	0	0	0	0	0	0	0
3780003 - Závazky depozito z mezd	2	2	0	0	0	0	0	0	0
3780004 - Závazky z uloř.depozit	301	301	0	0	0	0	0	0	0
3780005 - Ostatní krát. závazky	0	0	0	0	0	0	0	0	0
3780006 - Závazky - cestovné	43	43	0	0	0	0	0	0	0
3780007 - Závazky ostatní - FKSP	1	1	0	0	0	0	0	0	0
3780008 - Závazky ostatní-inv.úč.	0	0	0	0	0	0	0	0	0
3780009 - Závazky - výživné	0	0	0	0	0	0	0	0	0
3780010 - Závazky ostatní-BÚ	0	0	0	0	0	0	0	0	0
3780011 - Závazky ostatní-depoz.	0	0	0	0	0	0	0	0	0
Celkem	33 861	22 211	11 650	9 069	2 581	0	0	0	0

Komentář k závazkům a pohledávkám

Pohledávky nad 360 dnů tvoří dluh firmy Transitservis, který je v soudním řízení, nedobytná pohledávka za léčení cizince, pohledávky za nájemné z nebytových prostor, které byly předány na právní oddělení, pohledávka za firmou B.M.T.L., která dluží za nájem nebytových prostor lékárny na Národní třídě a za vyúčtování služeb za rok 2010.

Odepsané pohledávky v roce 2013:

Regulační poplatky za rok 2010, u kterých uplynula doba vymahatelnosti. Byly odepsány v celkové částce 41.790,-Kč,

Nájemné a služby na ubytovně za rok 2010 ve výši 82.765,- Kč,

Nájemné a služby byty Národní třída ve výši 5.011,- Kč,

Faktury vydané v celkové částce 16.995,82 Kč.

Dlužníci jsou sociální případy, cizinci, nelze dohledat místo pobytu. Náklady s vymáháním dluhu převyšují dlužnou částku.

Z rozhodnutí škodní komise v celkové částce 19.445,- Kč.

Pohledávky jsou účetně stále sledovány na podrozvahovém účtu.

Pohledávky za zdravotními pojišťovnami v roce 2013 tvoří především pohledávky za VZP, VoZP a OZP, které pojišťovny uhradily začátkem roku 2014. Starší nedoplatky za pojišťovnami budou řešeny s pojišťovnami začátkem roku 2014.

Závazky neinvestičním dodavatelům jsou hrazeny dle finančních možností nemocnice. Pro případ vyšších finančních výdajů byl sjednán revolvingový úvěr ve výši 10 mil. Kč.

V roce 2013 tento úvěr nebyl čerpán. Závazky investičním dodavatelům jsou hrazeny včas.

Tabulka 56 Splatnost pohledávek dle jednotlivých ZP		<i>Nemocnice TGM Hodonín, příspěvková organizace</i>
zdravotní pojišťovna	zdravotní služby splatnost ve dnech	léky splatnost ve dnech
VZP ČR	30	20
VoZP	30	14
ČPZP	30	20
OZP	15	14
ZP ŠKODA	25	14
ZP MV ČR	30	14
RBP ZP	30	20

III.5. Dotace a příspěvky z rozpočtu zřizovatele SFŽP, ministerstva apd.

III.5.1. Investiční dotace

V roce 2013 byly přijaty investiční dotace v celkové výši 1.900 tis. Kč.

Město Hodonín poskytlo dotaci na pořízení sanitního vozu vč. schodolezu v celkové výši 1.000 tis. Kč.

Dotaci na pořízení sanitního vozu ve výši 900 tis. Kč poskytl také zřizovatel, čerpána bude v roce 2014.

III.5.2. Ostatní dotace

Z kapitoly MPSV státního rozpočtu byly poskytnuty následující dotace v Kč:

- na sociální služby ve výši	397 000
- na provoz mateřské školky ve výši	289 368
Celkem poskytnuto	686 368

Zřizovatel poskytl dotaci na provoz LSPP ve výši 2 000 000

Město Hodonín poskytlo následující dotace:

- na propagaci botanické zahrady	3 000
- na kulturní projekty dětí	20 000
Celkem poskytnuto	23 000

III.6. Investice

Tabulka 57 Investice 2013

Nemocnice TGM Hodonín,
příspěvková organizace

Název akce	Oddělení	Dodavatel	Faktura číslo	Částka	Zdroj financování
<i>přístroje</i>					
Magnetoterapeutický přístroj	rehabilitace	THERAPY SYSTEM s. r. o.	375/2013	72 415	vlastní prostředky
Monitor (videosystém endoskopický)	operační sály	RADIX CZ s.r.o.	1478/2013	42 538	vlastní prostředky
Manuální dezinfektor TD-20	gastro ambulance	Olympus Czech Group, s.r.o.	3671/2013	72 600	vlastní prostředky
Myčka podložní s mís	chirurgie B	ARJO Hospital Equipment, s. r. o.	4798/2013	167 851	vlastní prostředky
Videogastroskop	gastro ambulance	Olympus Czech Group, s.r.o.	4838/2013	350 900	veřejná sbírka
Videogastroskop	gastro ambulance	Olympus Czech Group, s.r.o.	4839/2013	326 700	vlastní prostředky
Lehátko vyšetřovací	gastro ambulance	LINET, spol. s r. o.	4913/2013	41 842	veřejná sbírka
Ventilátor plicní Hamilton C2	ARO	A.M.I s.r.o.	5119/2013	420 717	vlastní prostředky
Pacientský monitor 5x	ARO	S & T Plus s.r.o.	5528/2013	1 724 265	vlastní prostředky
Defibrilátor	interní odd. B	EKONA GmbH, s. r. o.	5433/2013	118 580	vlastní prostředky
Monitor vitálních funkcí	ARO	Dräger Medical, s.r.o.	-	119 548	věcný dar
<i>stavební</i>					
Prodejna	vrátnice	Stavospol. s.r.o.,	rozpis	602 928	vlastní prostředky
Rozvody anténní systém	OOP	Milan Chludil - M+M servis	1981/2013	49 673	vlastní prostředky
Dělicí stěna	dět. JIP	DECRO BZENEC, spol. s r. o.	PDP18/2013	39 021	fin. dar
Lékárna pro veřejnost	lékárna	Geprostav projekce s.r.o.+ ostatní	rozpis	373 093	dar od firmy Sandoz
Žaluzie	kuchyně	Ing. Jiří Brable	PDP31/2013	7 721	vlastní prostředky
Sítě proti hmyzu	dět. odd., chir. A	Ing. Jiří Brable	PDP38/2013	7 250	vlastní prostředky
Předprojektové zaměření - heliport	nemocnice	Geprostav geodézie s.r.o.	5722/2013	9 680	vlastní prostředky
Rekonstrukce patologie	patologie	Vladimír Koudela - JIKO	PDP68/2013	43 173	vlastní prostředky
<i>ostatní</i>					
Úpravna vody GORO	kotelna	GORO, spol. s r. o.	731/2013	477 950	vlastní prostředky
Parní vyvječ Certuss	kotelna	AQUINA, s. r. o. + ost.	1734/2013	1 511 120	vlastní prostředky
Sanitní vozidlo - poradenská činnost	doprava	C - TRUST s.r.o.	3556/2013	30 000	vlastní prostředky
Sanitní vozidlo	doprava	Sicar, spol. s.r.o.	4880/2013	967 120	dot Města Hodonín
Schodolez k vanitnému vozidlu	doprava	Václav Vytlačil	5434/2013	34 969	dot Města Hodonín
Zás těna 2x	chirurgie A	LABO - MS, spol. s.r.o.	5431/2013	84 835	vlastní prostředky
Zařízení dorozumivací	chirurgie A	EKONA GmbH, s. r. o.	5490/2013	82 174	vlastní prostředky
Zařízení dorozumivací	chirurgie B	EKONA GmbH, s. r. o.	5797/2013	82 174	vlastní prostředky
Pevné disky, Tranceiver+ vyp. tech.	NIS	Teva Pharmaceuticals CR, s.r.o.	-	116 400	věcné dary
<i>software</i>					
Software Sefima	NIS	Sefima s.r.o.	113/2013	101 640	vlastní prostředky
Upgrade nem. inf. systému	NIS	CMG ČR s.r.o., C - TRUST s.r.o.	3512,5196	855 950	vlastní prostředky
Celkem				8 934 827	

III.7. Doplnková činnost

V roce 2011 byl dokončen prodej bytů na Národní třídě a ubytovny na Bří Čapků v Hodoníně. Tyto skutečnosti měly významný podíl na snížení nákladů a výnosů v doplňkové činnosti od roku 2012.

Výnosy doplňkové činnosti v současné době tvoří:

- nájem nebytových prostor v prostorách nemocnice,
- stravovací služby pro cizí strážníky,
- prodej výpěstků zahrady,
- sterilizace nástrojů cizím subjektům.

Vývoj doplňkové činnosti v letech 2009 – 2013

Tabulka 58 Vývoj doplňkové činnosti			<i>Nemocnice TGM Hodonín, příspěvková organizace</i>
Rok	Náklady	Výnosy	Výsledek hospodaření
2009	4 253,07	7 055,58	2 802,51
2010	4 753	7 201	2 448
2011	3 213	5 306	2 092
2012	466	1 390	925
2013	427	994	567

Pozn.: Údaje jsou v tis. Kč, před zdaněním

IV. AUTOPROVOZ

K 31.12.2013 disponovala DZS 12 sanitními vozidly, 8 referentskými a 14 zaměstnanci. Ujeto bylo celkem 514 321 km. Spotřebováno bylo celkem 49 854,5 litrů pohonných hmot.

Tabulka 59 Spotřeba PHM a najeté kilometry v roce 2013						<i>Nemocnice TGM Hodonín, příspěvková organizace</i>	
SPZ a typ vozidla	Ujeto km	Spotřeba l	Průměrná spotřeba	Opravy Kč	Nákup Kč	Celkem Kč	Rok výroby
sanitky							
1 B7 8166 Renault	35 394	3 518	9,94	19 559	0	19 559	2002
1 B7 8322 Renault	41 303	4 103	9,94	20 833	652	21 485	2002
1 B1 2111 VW 2,5 TDI	43 832	4 491	10,24	10 014	10 958	20 972	2002
3 B6 2676 VW 1,9 TD	44 358	4 619	10,41	13 668	8 250	21 918	1999
HOI 60-07 VW 1,9 TD	36 583	3 729	10,19	15 990	940	16 930	1997
HOA 33-77 VW 1,9 TD	25 362	2 600	10,25	18 270	5 651	23 921	1995
2B2 6445 VW 1,9 TD	37 233	3 884	10,43	23 086	15 728	38 814	1999
2B2 6581 VW 1,9 TD	36 789	3 852	10,47	25 466	8 022	33 488	1996
1B6 0622 Ford Transit	35 798	3 657	10,22	8 320	12 080	20 400	1998
6B9 6459 VW 2,5 TDI	38 223	3 897	10,2	26 850	9 005	35 855	1996
6B9 6458 VW 2,5 TDI	41 755	4 338	10,39	7 360	11 708	19 068	1998
8B4 9922 VW 2,0 TDI	6 926	623	9	484	18 758	19 242	2013
ostatní							
1B5 0579 Felicie	4 672	406	8,7	8 005	1 229	9 234	1999
4B3 0422 Felicie	0	0	0	0	0	0	1996
5B1 4020 Felicie	29 439	2 052	6,98	16 829	8 825	25 654	1999
2B8 3640 Mazda	0	0	0	0	0	0	1995
1B1 1900 Octávie	6 925	455	6,57	2 384	1 685	4 069	2000
5B3 0720 VW 1,9 TD	10 071	1 044	10,37	15 645	0	15 645	1996
2B9 9108 Fabia	30 718	2 002	6,52	15 513	5 463	20 976	2004
8B1 5655 Octávie	8 940	584	6,53	11 428	1 500	12 926	2011
celkem sanitky	423 556	43 311	10,23	189 900	101 752	291 652	
celkem ostatní	90 765	6 543	7,21	69 802	18 702	88 504	
Suma celkem	514 321	49 854	9,69	259 702	120 454	380 156	

V r. 2013 bylo v plném provozu 12 sanitních vozidel. Z toho je momentálně vozidlo 1B6 0622 využíváno jako vozidlo náhradní, ale již ve velmi špatném technickém stavu. Sanitní vozidla ujela v tomto roce 427 164 km a bylo spotřebováno 43 958 litrů PHM. Od 18.9.2013 máme k dispozici nový sanitní vůz SPZ 8B4 9922, které bylo pořízeno z daru města Hodonín v rámci obnovy vozového parku.

Referentských vozidel bylo v provozu celkem 6, vozidlo 4B3 0422 bylo k datu 4.12.2013 vyřazeno k ekologické likvidaci pro velmi špatný technický stav. Vozidlo 2B8 3640 Mazda bylo k 17.5.2013 prodáno.

Referentská vozidla ujela v roce 2013 celkem 90 765 km a bylo spotřebováno 6 543,5 litrů PHM.

Na opravy bylo vydáno celkem 380 156 Kč.

Největším problémem je stáří našich vozidel a od toho se odvíjející jejich technický stav a vysoké náklady na opravy vozidel.

Dispečerské pracoviště bylo v roce 2013 dovybaveno nahrávacím zařízením pro vysílačku.

V. PLNĚNÍ ÚKOLŮ V OBLASTI NAKLÁDÁNÍ S MAJETKEM

V.1. Rozdělení majetku dle kategorií, stav k počátku a ke konci sledovaného období

Tabulka 60		Rozdělení majetku				Nemocnice TGM Hodonín, příspěvková organizace
Účet	Název účtu	Počáteční stav	Přírůstek	Úbytek	Konečný stav	
0120101	Energetický audit	629 831	0	0	629 831	
0130001	Software	15 989 899	101 640	0	16 091 539	
0180001	DDNM	278 430	32 002		310 432	
0180003	DDNM - vlastní majetek	0	23 500		23 500	
0210201	Budovy pro služby obyvatelstvu	382 079 059	759 791	0	382 838 850	
0210301	Jiné nebytové domy a nebytové jednotky	966 120	0	0	966 120	
0210401	Komunikace a veřejné osvětlení	4 115 097	0	0	4 115 097	
0210501	Jiné inženýrské sítě	9 840 185	0	187 807	9 652 378	
0210601	Ostatní stavby	6 279 523	0	0	6 279 523	
0220001	Dopravní prostředky	14 693 107	1 032 089	824 550	14 900 646	
0220101	Energetické a hnací stroje	12 603 790	1 989 070	17 770	14 575 090	
0220201	Nábytek, bytové doplňky	1 075 180	0	17 420	1 057 760	
0220301	Počítače, kancelářská technika	12 618 722	116 400	133 348	12 601 774	
0220303	Počítače, kanc technika - vlastní majetek	237 934	0	0	237 934	
0220401	Pracovní stroje	4 474 777	0	42 899	4 431 878	
0220501	Přístroje a zvláštní technická zařízení	2 374 713	84 835	0	2 459 548	
0220503	Přístroje a zvl tech zařízení - vlastní majetek	216 984	0	0	216 984	
0220701	Zdravotnické přístroje	127 817 349	4 392 902	4 764 946	127 445 305	
0220703	Zdravotnické přístroje - vlastní majetek	1 904 057	119 548	0	2 023 605	
0280001	DDHM - nábytek, bytové doplňky	9 243 853	1 206 994	150 087	10 300 760	
0280003	DDHM - nábytek, byt dopl - vl majetek	1 547 291	156 940	0	1 704 231	
0280011	DDHM - lékárna	59 831	0	0	59 831	
0280021	DDHM - zdravotní přístroje a nástroje	6 922 175	653 426	79 254	7 496 347	
0280023	DDHM - zdrav přistr. a nástroje - vl majetek	241 621	0	49 000	192 621	
0280031	DDHM - hospodářské potřeby	626 265	4 299	11 743	618 821	
0280033	DDHM - hospodářské potřeby - vl majetek	3 232	0	0	3 232	
0280041	DDHM - kuchyňské potřeby	1 132 609	-5 049	7 000	1 120 560	
0280043	DDHM - kuchyňské potřeby - vl majetek	20 268	0	0	20 268	
0280051	DDHM - ostatní	4 549 347	549 852	103 040	4 996 159	
0280053	DDHM - ostatní - vlastní majetek	260 231	0	3 999	256 232	
0280071	DDHM - výpočetní technika	6 831 964	682 930	696 054	6 818 840	
0280073	DDHM - výpočetní technika - vl majetek	661 255	57 000	86 747	631 508	
0280081	DDHM - dopravní prostředky	5 000	0	0	5 000	
0310401	Pozemky - zastavěná plocha	2 027 982	0	0	2 027 982	
0310501	Pozemky - ostatní pozemky	30 482	0	0	30 482	
0320301	Umělecká díla	492 385	0	0	492 385	
0410000	Pořízení nedokonč dlouhodobého majetku	0	957 590	101 640	855 950	
0420000	Pořízení DHM - stavební	154 055	1 043 395	708 340	489 110	
0420510	Pořízení DHM - přístroje, strojní	0	5 163 680	5 163 680	0	
0420520	Pořízení DHM - projektová dokumentace	919 397	74 173	36 480	957 090	
0420530	Pořízení DHM - ostatní	0	1 445 070	1 445 070	0	
9010001	Jiný drobný dlouhodobý nehmotný majetek	0	4 949	0	4 949	
9020001	Ost DHM 500 - 3 000 Kč - vl majetek	6 541 737	296 650	202 514	6 635 873	
9020003	Ost DHM 500 - 3 000 Kč - vl majetek	361 260	52 794	31 590	382 464	
	Celkem	640 826 996	20 996 470	14 864 978	646 958 488	

V.2. Rozpis zařazeného majetku ve sledovaném období

od 1.1.2013 do 31.12.2013 na účtech 012, 013, 021, 022, 031, 032

Tabulka 61		Nově zařazený majetek		Nemocnice TGM Hodonín, příspěvková organizace	
Název majetku	Pořizovací cena	Způsob pořízení			
Dělicí stěna, anténí rozvody - Budova hlavní 2731	88 694	Nákup			
Žaluzie, síť proti hmyzu - Budova hlavní 2731	14 971	Nákup			
Prodejna vrátnice - Budova vrátnice (LSPP)	656 126	Nákup			
Tranceiver, Zyxel 10 G SFP + Short range 300m SFP100G-SR	51 000	Dar			
Videosystém endoskopický - STORZ	42 538	Nákup			
Diskové pole StorageWorks P200 G3 SAS	65 400	Dar			
Jednotka magnetoterapeutická MTU 500H	72 415	Nákup			
Úpravna vody GORO MID 1000	477 950	Nákup			
Vyvíječ páry CERTUSS Universal 850	1 511 120	Nákup			
Dezinfektor manuální TD20	72 600	Nákup			
Videogastroskop GIF XP180N	350 900	Sbírka			
Videokolonoskop CF Q165 L	326 700	Nákup			
Myčka podložních mís Ninjo	167 851	Nákup			
Lehátko vyšetřovací Jordan F2e (z veřejné sbírky)	41 842	Nákup			
Automobil sanitní Volkswagen T5 8B4 99 22	997 120	dotace Města Hodonín			
Automobil sanitní Volkswagen T5 8B4 99 22	34 969				
Plicní ventilátor Hamilton C2	420 717	Nákup			
Chemotermodezinfektor aut.Steelco EW1	445 073	Nákup			
Chemotermodezinfektor aut.Steelco EW1	445 073	Nákup			
Defibrilátor Mediana D500	118 580	Nákup			
Zástěna mobilní	42 417	Nákup			
Zástěna mobilní	42 418	Nákup			
Monitor patientský IntelliVue MX700	344 853	Nákup			
Monitor patientský IntelliVue MX700	344 853	Nákup			
Monitor patientský IntelliVue MX700	344 853	Nákup			
Monitor patientský IntelliVue MX700	344 853	Nákup			
Monitor patientský IntelliVue MX700	344 853	Nákup			
Zařízení dorozumivací Ekona NBW	82 174	Nákup			
Zařízení dorozumivací Ekona NBW	82 174	Nákup			
Monitor vitálních funkcí Vista XL	119 548	Dar			
Software Sefima	101 640	Nákup			
Celkem	8 596 275				

V.3. Rozpis vyřazeného majetku ve sledovaném období

od 1.1.2013 do 31.12.2013 na účtech 012, 013, 021, 022

Tabulka 62		Vyřazený majetek		Nemocnice TGM Hodonín, příspěvková organizace	
Evidenční číslo	Název majetku	Datum vyřazení	Pořizovací cena		
1378700	Oxymetr pulsní Novamatrix	15.1.2013	175 673		
1415900	Oxymetr pulsní Nellcor N180	15.1.2013	55 028		
1428700	Monitor kompaktní 78352C	11.2.2013	151 577		
1428800	Monitor kompaktní 78352C	11.2.2013	151 577		
1429100	Monitor kompaktní 78352C	11.2.2013	151 577		
1266000	Stěna bytová DH319	20.2.2013	17 420		
1391900	Tiskárna Epson FX850	21.3.2013	18 546		
1436600	Server PC Deskpro EPG266	21.3.2013	63 286		
HMHo0000055	Počítač notebook ASUS	21.3.2013	51 516		
1373500	Mikroskop Biolar	15.4.2013	20 000		
1393300	Kolposkop KSK111	15.4.2013	103 919		
HMHo0000027	Videosystém endoskopický - STORZ	17.4.2013	68 250		
1245400	Stůl operační 1005X	16.5.2013	13 606		
HMHo0000026	Auto osobní Mazda 2B8 3640	17.5.2013	625 550		
1429700	EKG kardiograf	21.6.2013	99 960		
1445600	EKG PageWriter 200	21.6.2013	207 186		
1396600	Svářečka ACS152	12.7.2013	61 034		
HMHo0000228	Chemotermodezinfektor automatický	31.8.2013	445 073		
HMHo0000229	Chemotermodezinfektor automatický	31.8.2013	445 073		
1395800	Chladnička skříň Helkama 810	27.9.2013	72 558		
1335100	Komín zděný	30.9.2013	187 807		
1446200	Přístroj hemodialyzační AK95S	30.9.2013	549 055		
1446300	Přístroj hemodialyzační AK95S	30.9.2013	549 055		
1446500	Přístroj hemodialyzační AK95S	30.9.2013	549 055		
1446600	Přístroj hemodialyzační AK95S	30.9.2013	549 055		
1324600	Zařízení dorozumívací AZD440	1.12.2013	87 841		
1339700	Zařízení dorozumívací AZD440	1.12.2013	109 269		
HMHo0000044	Auto osobní Škoda Felicia EEF61	3.12.2013	199 000		
1369100	Mraznička Gorenje 250l	17.12.2013	17 770		
1429900	Kladivo Kango	17.12.2013	42 899		
1455200	Myčka podložních mís	17.12.2013	149 525		
Celkem			5 988 740		

V.4. Pozemky

Tabulka 63		Pozemky	Nemocnice TGM Hodonín, příspěvková organizace
Počáteční stav	k 1.1.2013	2 058 464	
Přírůstky		0	
Úbytky		0	
Konečný stav	31.12.2013	2 058 464	

Tabulka 64		Seznam pozemků	Nemocnice TGM Hodonín, příspěvková organizace	
Číslo parcely	Druh pozemku	Výměra	Číslo vl.listu	Účetní cena
St.2698/1	zast.pl. a nádv.	4512m ²	2644	649 748
St.2698/2	zast.pl. a nádv.	616m ²	2644	92 400
St.2698/3	zast.pl. a nádv.	102m ²	2644	15 300
St.2698/4	zast.pl. a nádv.	811m ²	2644	121 650
St.2698/5	zast.pl. a nádv.	481m ²	2644	51 503
St.2699/	zast.pl. a nádv.	2458m ²	2644	368 700
St.2700/	zast.pl. a nádv.	208m ²	2644	31 200
St.2704/	zast.pl. a nádv.	167m ²	2644	25 050
St.2705/	zast.pl. a nádv.	1072m ²	2644	160 800
St.2706/	zast.pl. a nádv.	252m ²	2644	37 800
St.3691/	zast.pl. a nádv.	136m ²	2644	20 400
St.3692/	zast.pl. a nádv.	200m ²	2644	30 000
St.3693/	zast.pl. a nádv.	414m ²	2644	62 100
St.3694/	zast.pl. a nádv.	510m ²	2644	76 500
St.4982/	zast.pl. a nádv.	115m ²	2644	17 250
St.5865/	zast.pl. a nádv.	35m ²	2644	5 250
St.5871/	zast.pl. a nádv.	42m ²	2644	6 300
St.6126/	zast.pl. a nádv.	15m ²	2644	2 250
St.7480/	zast.pl. a nádv.	453m ²	2644	113 250
St.7632/	zast.pl. a nádv.	843 m ²	2644	126 450
1732/13	ostatní plocha	7342 m ²	2644	29 787
1732/52	ostatní plocha	65 m ²	2644	695
St. 8854	zast.pl. a nádv.	906 m ²	2644	14 081
celkem				2 058 464

V.5. Komentář k účtu 042

Tabulka 65		Komentář k účtu 042		Nemocnice TGM Hodonín, příspěvková organizace
Dodavatel	Předmět fakturace	Číslo faktury	Částka v Kč	
Studie stěhování hlavní budova				
Geprostav	studie stěhování budovy	5287/09	47 957	
Geprostav	dislokace oddělení	5657/09	99 960	
Geprostav	PD dislokace oddělení	501/11	74 400	
Geprostav	PD dislokace oddělení	1148/11	40 680	
Rekonstrukce HDS				
Geprostav	zaměření stavu kuchyně	4944/11	22 440	
Geprostav projekce	PD rekonstrukce HDS	347/12	495 600	
Rekonstrukce kanalizace				
Inženýrské stavby Hodonín s.r.o.	projektová dokumentace	2743/12	52 920	
Výdejna léčiv pro veřejnost				
Geprostav projekce	projektová dokumentace	2684/2013	113 453	
nákup materiálu celkem			445 937	
Upgrade NIS				
C - TRUST s.r.o.	poradenská činnost	3512/2013	15 000	
CompuGroup Medical ČR s.r.o.	upgrade - dílčí faktura	5196/2013	387 200	
CompuGroup Medical ČR s.r.o.	upgrade - dílčí faktura	6916/2013	453 750	
Heliport				
Geprostav geodézie s.r.o.	projekt - heliport	5722/2013	9 680	
Patologie				
Vladimír Koudela - JIKO	materiál	PDP68/2013	43 173	
Celkem			2 302 150	

Studie stěhování hlavní budova

- Akce dosud nerealizována z důvodu nedostatku finančních prostředků

Rekonstrukce HDS

- Akce dosud nerealizována z důvodu nedostatku finančních prostředků

Rekonstrukce kanalizace

- Akce dosud nerealizována z důvodu nedostatku finančních prostředků

Výdejna léčiv pro veřejnost

- Akce byla realizována v roce 2013

Upgrade nemocničního informačního systému

- Akce byla realizována v roce 2013

Heliport

- Akce bude realizována v roce 2014

Patologie

- Akce bude realizována v roce 2014

V.6. Přehled platných nájemních smluv

Tabulka 66		Nájemní smlouvy		<i>Nemocnice TGM Hodonín, příspěvková organizace</i>	
Poř. číslo	Smluvní partner	Druh smlouvy	Platnost smlouvy		
1.	MUDr. Obrtlík	nájem nebytových prostor	do 31.8.2014		
2.	Špaček Jan	nájem nebytových prostor	do 16.05.2015		
3.	MUDr. Růžička	nájem nebytových prostor, nájem zařízení	na dobu neurčitou		
4.	MUDr. Matuška	nájem zařízení	na dobu neurčitou		
5.	Charita Kyjov	nájem nebytových prostor	na dobu neurčitou		
6.	Speciální škola Hodonín	nájem nebytových prostor, nájem zařízení	na dobu neurčitou		
7.	MUDr. Šimeček	nájem nebytových prostor	do privatizace pronajímatele		
8.	Delikommat Modřice	nájem nebytových prostor	na dobu neurčitou		

V.7. Bezúplatně převedený majetek

V roce 2013 nedošlo k přijetí a bezúplatnému předání majetku.

VI. PŘEHLED O TVORBĚ A ČERPÁNÍ PENĚŽNÍCH FONDŮ

Tabulka 67		Přehled fondů				Nemocnice TGM Hodonín, příspěvková organizace			
stav k 1.1.	tvorba			čerpání			stav k 31.12.	bankovní krytí	
		plán	skutečnost		plán	skutečnost			
Fond investiční	příděl z odpisů z DHM a DNM	13 211	13 537	pořízení dlouhodobého majetku	12 393	5 409			
	inv. dotace z rozpočtu zřizovatele	900	900	úhrada investičních úvěrů nebo půjček					
	inv. příspěvky ze státních fondů			rekonstrukce a modernizace	800	1 804			
	dotace Město Hodonín		1 000	údržba a opravy majetku					
	vrátka dotace zateplení			nekrytí IF		5 736			
	dary a příspěvky od jiných subjektů	1 564	58	jiné použití	1 570	-973			
781	celkem tvorba	15 675	15 495	celkem čerpání	14 763	11 976	4 300	1109	
Fond rezervní	příděl ze zlepš. výsl. hospod.			další rozvoj své činnosti					
	převod nespotřebované dotace kryté z rozpočtu EU, a z fin.mechanismu EHP, Norska a z progr. švýcarsko-české spolupráce dle § 28 odst. 3 zák. č. 250/2000			časové překlenutí dočasného nesouladu mezi výnosy a náklady					
	peněžní dary	200	251	úhrada případných sankcí					
				úhrada ztráty za předchozí léta					
				převod do fondu investičního					
				použití peněžních darů	400	181			
			čerpání nespotřebované dotace dle § 28 odst. 3 zák. č. 250/2000 Sb.						
518	celkem tvorba	200	251	celkem čerpání	400	181	588	588	
Fond odměn	příděl ze zlepš. výsl. hospod.			odměny zaměstnancům					
	ostatní			překročení prostředků na platy					
	celkem tvorba	0	0	celkem čerpání	0	0	0	0	
FKSP	příděl do fondu na vrub nákl.	1 391	1 388	pořízení DHM					
	peněžní dary			úhrada potřeb zaměstnanců	1 764	1 737			
				z toho záv. stravování	580	577			
	jiná tvorba			jiné použití					
1 281	celkem tvorba	1 391	1 388	celkem čerpání	1 764	1 737	932	904	

VI.1. Fond investiční

Tabulka 68		Fond investiční		<i>Nemocnice TGM Hodonín, příspěvková organizace</i>	
Tvorba		Rozpočet	Skutečnost		
Počáteční stav		781	781		
Příděl z odpisů DHM a DNM		13 211	13 537		
Dotace z rozpočtu kraje		900	900		
Dary a ostatní dotace		1 564	1 058		
Celkem		16 456	16 276		
Čerpání		Rozpočet	Skutečnost		
Pořízení dlouhodobého majetku		12 393	5 409		
Rekonstrukce a modernizace		800	1 804		
Nekrytí IF		0	5 736		
Jiné použití		1 570	-973		
Celkem		14 763	11 976		
Konečný stav k 31.12.2013		1 693	4 300		

Tabulka 69 Výpočet nekrytí investič fondu k 31.12.2013		<i>Nemocnice TGM Hodonín, příspěvková organizace</i>	
Účet	Částka		
416*	10 036 408		
241*	1 109 199		
úrok	-5		
rozdíl	8 927 213		
odpisy na úhradu inv. faktury z roku 2013	-1 724 266		
zůstatek odpisů investiční účet	100 000		
odečet transfery 672x	-1 566 762		
Nekrytí investičního fondu	5 736 185		
zůstatek bankovního účtu 241*			
dotace JmK	900 000		
dar	101 460		
odpisy	107 734		
celkem	1 109 194		

VI.2. Rozpis čerpání investičního fondu v roce 2013

Tabulka 70		Čerpání investičního fondu	Nemocnice TGM Hodonín, příspěvková organizace
Dodavatel	Název investice	Částka v Kč	
zdravotní přístroje			
RADIX CZ s.r.o.	endoskopická kamera operační sály	163 347	
ARJO Hospital Equipment, s. r. o.	myčka podložních mís chirurgie B	167 851	
A. M. I. s. r. o.	ventilátor Hamilton ARO	420 717	
EKONA GmbH, s. r. o.	defibrilátor interna B	118 580	
Olympus Czech Group, s.r.o.	videogastroskop gastro amb. - veř sbírka	350 900	
LINET, spol. s r. o.	lehátko vyšetřov gastro amb.- veř sbírka	23 327	
KARDIO - LINE spol. s r. o.	EKG interní ambulance	78 660	
B.Braun Medical s. r. o.	zdravotní přístroj Dialog Plus HDS	142 045	
RADIX CZ s.r.o.	monitor+stojan k artroskop. sestavě OS	42 538	
Therapy system s.r.o.	magnetoterapeutický přístroj rehabilitace	72 415	
Olympus Czech Group, s.r.o.	dezinfektor manuální gastro ambulance	72 600	
Olympus Czech Group, s.r.o.	videokolonoskop gastro ambulance	326 700	
LINET, spol. s r. o.	lehátko vyšetřovací gastro ambulance	18 515	
Vivacom s.r.o.	svářečka HTO	62 700	
stavební			
Šimek vodo-topo-plyn, s.r.o.	vytápění archiv, kotelna	199 566	
Geprostav geodézie s.r.o.	projekt heliport	9 680	
Ing. Jiří Brabc	dodávka a montáž žaluzií hlavní budova	7 721	
Ing. Jiří Brabc	sítě proti hmyzu chir. A + dětské	7 250	
Stavospol, s.r.o, Rigiform,s.r.o	prodejna vrátnice	465 591	
Stavospol, s.r.o, Rigiform,s.r.o	rekonstrukce lékárna - dar Sandoz 98tis.	407 617	
ostatní			
GORO, spol. s r. o.	úpravna vody	477 950	
AQUINA, s. r. o., Flajzar s.r.o.	montáž parního vyvíječe Certuss	1 511 120	
CGM ČR s.r.o., C TRUST s.r.o.	upgrade NIS	402 200	
EKONA GmbH, s. r. o.	dorozumívací zařízení	82 174	
CGM ČR s.r.o.	připojení analyzátoru	40 740	
Sefima s.r.o.	software	101 640	
NetSys, spol. s r. o.	diskové pole	233 300	
Decro Bzenec, spol. s.r.o.	dělicí stěna dět.JIP - dary	39 021	
Milan Chludil - M+M servis	montáž anténního systému	49 673	
Sicar, spol. s r.o., V. Vytlačil, C-TRUST s.r.o.	sanit auto dot Město Hodonín 1 mil. Kč	1 032 089	
LABO - MS, spol. s r.o.	zástěny Silentia	84 835	
Celkem		7 213 064	

VI.3. Fond rezervní

Tabulka 71		Fond rezervní	Nemocnice TGM Hodonín, příspěvková organizace
			v tis. Kč
Tvorba	Rozpočet	Skutečnost	
Počáteční stav	518	518	
Přídel ze zlepšeného HV	0	0	
Peněžní dary	200	251	
Celkem	718	769	
Čerpání	Rozpočet	Skutečnost	
Časové překlenutí rozdílu mezi N a V	0	0	
Další rozvoj své činnosti	0	0	
Ostatní -použití darů	400	181	
Celkem	400	181	
Konečný stav k 31.12.2013	318	588	

Komentář - použití darů:

v Kč

- nákup nábytku pro jednotlivá oddělení	41 472
- postýlka pro dětské oddělení	17 182
- televizor pro dětské oddělení	4 599
- drobný materiál, vánoční výzdoba	3 678
- nákup lůžek z výtěžku veřejné sbírky	114 493
Celkem	181 424

VI.4. Rozbor rezervního fondu – Dary

Tabulka 72 **Rozpis peněžních darů za rok 2013** *Nemocnice TGM Hodonín, příspěvková organizace*

v Kč

Dárce	Adresa	Forma daru	Částka
ORTEX	L.Váchy 173, 760 01 Zlín	finanční	4 000
Manželé Staňkovi	Sv. Čecha 20, Hodonín	finanční	10 000
Ortika	Vrchlického 848, 768 24 Hulín	finanční	8 000
Montpetrol	Velkomoravská 331, 696 01 Lužice	finanční	20 000
Mgr. Marek Petrjánoš	Bellova 24, 623 00 Brno	finanční	5 000
ROYAL COM	M. Benky 4148/34, Hodonín	finanční	10 000
HERO CZECH	Radlická 751, 158 00 Praha 5	finanční	2 766
VIGOSS CZ	Brandlova 1639, 149 00 Praha 4	finanční	5 000
Jednota SD	Národní třída 13, 695 01 Hodonín	finanční	17 182
Zlomek s.r.o.	Josefovská 30, 696 17 D.Bojanovice	finanční	4 599
Lenka Fillingerová	dědictví	finanční	12 196
Expa-Nails	Příkop 8, 602 00 Brno	finanční	30 000
Expa-Nails	Příkop 8, 602 00 Brno	finanční	20 000
Finanční dary celkem			148 743

Rozpis peněžních darů za rok 2013 - Veřejná sbírka 2010 - 2013

Dar - Groz-Beckert Czech, s.r.o.			40 000
Výběr pokladničky			8 290
Celkem			48 290

Sbírka byla ukončena a vyčerpána nákupem nemocničních lůžek.

Rozpis peněžních darů za rok 2013 - Veřejná sbírka 2013 nová

Dar - Obec Prušánky			5 000
Výběr pokladničky			17 400
Dar - Obec Čejkovice			2 000
Dar - Obec Josefov			10 000
Dar - Obec Nový Poddvorov			10 000
Dar - Obec Ratíškovice			10 000
Celkem			54 400

V listopadu 2013 byla založena nová sbírka na nemocniční lůžka.

VI.5. Fond kulturních a sociálních potřeb

Tabulka 73	Název tabulky		<i>Nemocnice TGM Hodonín, příspěvková organizace</i>
			v tis. Kč
Tvorba	Rozpočet	Skutečnost	
Počáteční stav	1 281	1 281	
Základní přiděl dle kolektivní smlouvy	1 391	1 388	
Ostatní - splátky půjček			
Celkem	2 672	2 669	
Čerpání	Rozpočet	Skutečnost	
Kulturní, soc. a tělovýchovná činnost	90	32	
Masáže zaměstnanců,	50	14	
Penzijní pojištění	708	764	
Stravování	580	577	
Rekreace, zájezdy, dětské tábory	100	121	
Sociální výpomoc návratná			
Sociální výpomoc nenávratná			
Peněžní dary k jubileím	235	229	
Ostatní			
Celkem	1 763	1 737	
Konečný stav FKSP k 31.12.2013	909	932	

VII. KONTROLNÍ ČINNOST

VII.1. Kontroly na úseku léčebně preventivní péče

Na rok 2013 byl předložen manažerem kvality plán auditů, schválen ředitelkou MUDr. Věrou Dostálovou. Plán obsahuje audity léčebné a ošetrovatelské péče, nozokomiálních nákaz, audity plánované interním auditorem – controlling finanční účtárny, hospodářsko-technické zprávy, nemocničního systému, oddělení pojišťoven, pozitivních listů, osobního oddělení, ekonomického úseku.

Na úseku léčebně preventivní péče byly provedeny tyto kontroly:

Komise pro vypracování zásad vedení zdravotnické dokumentace a kontrolu zdravotnické dokumentace – provedla kontrolu uzavřené i otevřené zdravotnické dokumentace hospitalizovaných i ambulantních pacientů v jednotlivých kvartálech roku 2013. Neshledány žádné vážné neshody. Drobné odchylky předány vedoucím pracovníkům k doplnění. Zápis je uložen u představitele managementu kvality. Audity zdravotnické dokumentace provádí průběžně na svých úsecích i vedoucí pracovníci.

Na úseku ošetrovatelské péče provedeny kontroly dle nastaveného plánu auditů:

- Úklid a dezinfekce, dodržování vyhlášky MZČR č. 306/2012
- Vedení ošetrovatelské dokumentace
- Podávání a příprava stravy
- Kardiopulmonální resuscitace
- Vyhláška č. 306/2012 Sb. o podmínkách předcházení vzniku a šíření infekčních onemocnění a o hygienických požadavcích na provoz zdravotnických zařízení
- Podávání léčiv

Auditoři, neshledaly žádné závažné odchylky. Auditní protokol uložen u manažera kvality.

Nozokomiální nákazy jsou pravidelně monitorovány a vyhodnocovány dle nastavených indikátorů kvality, provedena analýza a čtvrtletní vyhodnocení, zápis uložen u manažera kvality.

Kvalita ošetrovatelské péče – kontroly provádí vrchní sestry a námátkově náměstkyně ošetrovatelské péče, zápisy z kontrol a nápravná opatření uloženy u náměstkyně pro ošetrovatelskou péči. Nebyly shledány žádné závažné odchylky.

Stravovací provoz – provedeny kontroly stravy se zaměřením na kvalitu, teplotu a množství podaného jídla formou tablet systému. Kontrolu provedla dle plánu vedoucí nutriční terapeutka. Neshledány žádné závažné odchylky. Zápisy s jednotlivých kontrol uloženy u náměstkyně pro ošetrovatelskou péči.

Krajská hygienická stanice Jihomoravského kraje, pracoviště Hodonín, provedla plánované kontroly zaměřené na hygienicko-epidemiologický režim zdravotnického zařízení na chirurgickém oddělení, operačních sálech a centrální sterilizaci, plicním a bronchoskopickým sálku, dialyzačním středisku, jednotce intenzivní péče interního oddělení. Zápisy o výsledku kontrol evidovány u nám. pro ošetrovatelskou péči, neshledány žádné závažné neshody. Doporučeno vyřešit prostorové uspořádání hemodialýzy a jednotky intenzivní péče interního oddělení – havarijní stav. Kontrolu provedl odborný pracovník KHS Jihomoravského kraje paní Blanka Slámová.

Interní auditor – provedl všechny kontroly dle nastaveného plánu na rok 2013, nápravná opatření a potenciál zlepšování uveden v závěrečné zprávě. Uloženo u manažera kvality a interního auditora.

Manažer kvality

Na základě auditu certifikace provedeného firmou EURO CERT CZ., a. s. v roce 2006 získala Nemocnice TGM Hodonín, p. o. certifikát dokládající zavedení systému managementu kvality ve shodě s normou ČSN EN ISO 9001 : 2009. Externí audity probíhají pravidelně každý rok, a následně každé tři roky recertifikace. Nyní má nemocnice platný certifikát do roku 2015. Laboratorní medicína a transfuzní služba akreditována Českým

institutem pro akreditaci ČSN EN ISO 15189:2007 a má platný certifikát do roku 2016. Politika kvality vydaná rozhodnutím ředitele deklaruje dlouhodobou vizi, a směřuje nemocnici, k vytvoření stabilní nemocnice, která poskytuje kvalitní zdravotní péči v bezpečném prostředí při respektování individuální osobnosti člověka. V intencích této politiky bude nemocnice pokračovat i v dalších letech. Rozhodnutím ředitele byla vydána nová Politika a Cíle kvality pro rok 2014.

Pro zajištění kontinuity vhodnosti, přiměřenosti a efektivnosti systému managementu kvality vedení nemocnice tento systém přezkoumalo. Přezkoumání zahrnuje posouzení příležitosti pro zlepšování a potřebu změn v systému managementu kvality. Manažer každý rok zpracovává zprávu QMS (systém přezkoumání managementu kvality).

V říjnu 2013 získala nemocnice akreditaci v oboru zdravotnické služby a související obslužné činnosti – léčebné, rehabilitační péče a ošetrovatelské péče. Certifikát je platný do roku 2016.

VII.2. Finanční kontroly

VII.2.1. Plán interního auditu v roce 2013

Tabulka 74		Plán interního auditu v roce 2013			Nemocnice TGM Hodonín, příspěvková organizace
č. IA	Předmět auditu	Cíle IA	Kritéria auditu	Ter mín	Spolupráce
01.1	Bezpečnost dat	OST		1	IVO
01.2	Kontrola hospodaření s teplem	V		1	HTS
02	Kontrola inventur 2012	F	S 09/2012	2	E, fin. účtárna
03	Termíny ekonomických agend	F		3	Útvary, E
04	Tvorba rozpočtu	F	36 INA - VOK	4	E, fin. účtárna
05.1	Účetní závěrka	F	36 INA - VOK	5	fin. účtárna
05.2	Kontrola odpadů	v	S 01/2012	5	HTS
06	Opatření IA za rok 2012	OST	Zprávy IA 2012	6	práv. oddělení
07	Spisový řád, sledování pošty	OST	SpisSkartArch	7	E, práv. oddělení
08	Efekt. provozu oddělení a amb.	V		8	E, HTS
09	Postupy účtování	F	S08/2011	9	E, fin. účtárna,
10	Vykazování zdravotní péče	S	Sml. se ZP	10	E, zdrav. úsek, OZP
11	Pohledávky a regulační poplatky	S		11	E, reg.pokl
12	Servis techniky organizace	V		12	HTS
13	Namátkové kontroly	V		??	E, zdrav. úsek

VII.2.2. Zpráva o výsledcích finančních kontrol za rok 2013

Pro rok 2013 byl vypracován harmonogram kontrol schválený ředitelem 04. 12. 2012. Obsah plánu vycházel ze střednědobého plánu auditů pro období 2013 – 2015 a aktuálně posuzovaných oblastí rizik. Na základě rozhodnutí ředitele nemocnice byly postupně prováděny interní finanční kontroly ve stanoveném rozsahu a dohodnutých termínech. Na základě situace při projednávání výsledků auditů byl zadán jeden mimořádný audit.

V průběhu roku nebyly vykonány žádné kontroly podle mezinárodních smluv. V závěru všech prováděných kontrol byla stanovena doporučení pro zajištění zvýšení efektivnosti postupů dané oblasti řízení a případné nápravy zjištěných drobných nedostatků. V doporučeních byly stanoveny termíny a odpovědnosti pro jejich zajištění. Sumárně lze konstatovat, že v rámci provedených kontrol nebyly zjištěny závažné nedostatky, ani nemusela být předána žádná zjištění k dalšímu řízení.

Zhodnocení provedených kontrol:

- Provedena kontrola zabezpečení dat zpracovávaných v NTGM. Postupy při zálohování dat jsou popsány v interním předpise. Celkem se zálohuje 5 + 2 datových serverů. Je nastavená synchronizace. Spouští se po půl noci. Ukládá se na diskové pole 8TB z toho je 3,7 TB použito a 4,4 TB je zatím volných. Umístění je na 2 vzdálených lokalitách – servrova + rozvaděč. Zálohovací SW umožňuje zálohovat i data na určených osobních PC. Proces zálohování je bezpečný a úplný. Disková kapacita pro zálohování je dostatečná. Kontrola postupu a provedení zálohování se ověřuje na základě souboru Inc.bck. Za rok se data obnovovala 3 krát. Příčinou byl výpadek systému. Bylo prokázáno, že proces obnovy je funkční a spolehlivý.
- Provedena kontrola hospodaření s teplem. Vycházelo se ze závazných limitů teplot pro jednotlivá prostředí stanovených dle ČSN EN 12831. Pro jednotlivé úseky jsou stanoveny zodpovědné osoby za dodržování teplotních režimů. Bylo shledáno, že se obecně dodržují předepsané režimy. Jsou samozřejmě zohledňovány individuální požadavky. Péče o pacienta je prvořadá. Průběžné spotřeby médií jsou pravidelně sledovány pracovníky HTS. Při srovnání s minulým obdobím se pozitivně projevuje dopad zateplení objektu nemocnice a provedení decentralizace vytápění. Zbývá ještě rekonstrukce infrastruktury rozvodů tepla, ty jsou původní od založení nemocnice. Kontrola technických provozů a kanceláří konstatovala dodržování předepsaných režimů.
- Zhodnocení naplnění účelu inventarizace – stav majetku a závazků a reálnost jejich ocenění. Prověření dodržení stanovených postupů u fyzické a dokladové inventury. Kontrola provedení inventurních soupisů. Kontrola provedení a obsahu inventarizační zprávy. Pro provedení inventur byly stanoveny interní řídicí akty. Předepsané postupy byly beze zbytku dodrženy. Inventury provedeny ve stanovených časových relacích. Položky značené číselnými kódy byly odsouhlaseny přes čtečku HT 630. Inventurní soupisy založeny v kompletním rozsahu. Detailní seznamy položek vyhotoveny v systému Bartech, sumarizační a přehledové seznamy v systému Feis. Materiály založeny ve 2 šanonech archivačních a 1 pracovním. Inventury prokázaly, že reálný stav odpovídá účetnímu vedení.
- Kontrola dodržení termínů zpracování ekonomických sestav. Závazné termíny zpracování sestav jsou dány předpisem 36/INA – VOK. Souhrnný přehled je interně zachycen formou tabulky. Obecně platí dohoda, že závěrka bude do 15. Podkladem jsou výkony od oddělení, data HTS, PaM. Pravidelně se opakující akce se připomínají ke zpracování, jednorázové akce nejsou hlídané. Jeví se, že by bylo účelné zpracovat itinerář pro zpracování dat, vstupujících do závěrky, aby byl zaručen časový prostor pro controlling. Termíny zpracování sestav vždy dodrženy, data vždy OK.
- Kontrola přípravy a tvorby rozpočtu a finančních plánů nemocnice pro rok 2013. Při zpracování rozpočtu vycházeli zpracovatelé z podmínek stanovených zřizovatelem. Kontrolou bylo zjištěno, že postupy při tvorbě rozpočtu respektují předepsaná pravidla a dodržují stanovené termíny. controllingová role rozpočtových limitů byla uplatňována v plném rozsahu na všech dohodnutých úrovních. Naplňování výkonů dle dispozic úhradové vyhlášky a smluv se ZP pravidelně kontrolováno. Kontrola naplňování rozpočtu probíhala měsíčně s předkládáním na JmK. Controlling prováděn v návaznosti na úroveň výsledků zdravotních oddělení a HTS. V průběhu roku byly učiněny 2 změny rozpočtu dle platných pravidel.
- Kontrola provedení účetní závěrky 2012 dle stanovených interních pravidel a zásad zřizovatele. Materiály k účetní závěrce jsou kompletní. Zpracování závěrky proběhlo korektně, včetně kontrolních etap. Kontrola vazeb na závazné výsledkové výkazy je prováděna softwarově. Všechny vazby byly potvrzeny. Archivace sestav dodržena v předepsaném rozsahu. Materiály jsou úplné a technicky správně provedené. Originály materiálů podepsané odpovědnými pracovníky jsou založeny v šanonu ve dvojitým vyhotovení.

- Kontrola plnění opatření stanovených v interních auditech provedených v roce 2012. Je dohodnuto, že kontrola je prováděna jedenkrát ročně. Konstatováno, že bylo navrženo 39 opatření, která byla vesměs zajištěna. V šesti případech byla stanovena nová opatření s termíny plnění v roce 2013.
 - Kontrola dodržení předepsaných a stanovených postupů pro nakládání s písemnostmi. Jedná se o naplnění pravidel Spisového, skartačního a archivního řádu. Byla provedena kontrola přebírání, odesílání a předávání pošty. Vše zajišťováno korektně. Došlá pošta je vedena přehledně a je k dohledání. Kniha odeslané pošty se nevede. Na podatelně se zakládají Poštovní dodací archy. Doklady o placení poštovného se předávají pokladně. Předávání do spisovny se provádí ve stanovených časových intervalech. Archivní knihy vedeny dle předepsaných pravidel. Jsou 4 spisovny. Skartace prováděna jedenkrát ročně. Ročně se skartuje cca 3,5 t materiálů.
 - Kontrola dodržení stanovených rozpočtových úrovní a stanovených ekonomických limitů u zdravotních oddělení. Detailní kontrola provozních nákladů srovnání s minulými obdobími. Kontrola výkonů na bázi DRG a bodů. Stanovené limity pro léky a SZM, úklidové prostředky a dezinfekce dodržovány, překračování v oblasti preskripce řešeno. Hodnocení DRG a bodů prováděno pravidelně měsíčně. Dodržena srovnatelná úroveň.
 - Kontrola postupů účtování, posouzení aktivnosti vedených účtů. Postupy stanovené interní směrnici jsou dodržovány. Doklady za předchozí rok a aktuální rok jsou založeny v účtárně, jsou seřazeny přehledně dle čísel dokladů. Předchozí roky jsou archivovány ve spisovně. Náhodná kontrola prokázala úplnost dokladů vedených ve finanční účtárně. Výsledkové výkazy jsou zpracovávány v předepsaných termínech.
 - Kontrola vykazování zdravotní péče přeložena do roku 2014 v návaznosti na instalaci nové verze NIS.
 - Kontrola v oblasti pohledávek a regulačních poplatků. Provedeno srovnání v letech 2009 – 13. Stav pohledávek se pravidelně vykazuje měsíčně. Na vzniklé pohledávky se reaguje dle stanovené metodiky. Sledování regulačních poplatků prováděno v registrační pokladně. Řešení vymáhání soudní cestou je víceméně marné.
 - Zabezpečování servisu zdravotní techniky je prováděno dle uzavřených smluv. Systémové sledování zabezpečováno prostřednictvím systému Evis. Ekonomická kontrola prováděna průběžně. Komplexní hodnocení dodavatelů prováděno ročně.
 - Mimořádně provedena detailní kontrola nákupů a spotřeby léků v letech 2012, 13 na jednotlivých sledovaných odděleních. Konstatováno, že spotřeba odpovídá reálným potřebám. Cílově rozšířit sledování o porovnání aktuálního stavu s průměrnou spotřebou.
 - Mimořádné kontroly pokladny. Technicky vše odpovídá interním předpisům. Ekonomický stav OK. Dochází občas k překročení limitu stavu vlivem poskytování výplat.
 - **Externími kontrolními orgány byly provedeny následující kontroly**
 - NKÚ odbor XIII provedl v období 17.6. – 15.8. kontrolu peněžních prostředků státu určených regionálním zdravotnickým zařízením.

Zavedení bezfilmového provozu metodou přímé digitalizace	10 mil. dotace
Digitalizace RDO	1,25 mil. dotace
- Bylo konstatováno, že investiční záměr, provedení veřejné zakázky, uzavření smlouvy a ekonomické realizování akce bylo u obou uvedených případů v pořádku.

VIII. VÝSLEDKY INVENTARIZACE MAJETKU A ZÁVAZKŮ

Při inventarizaci majetku bylo postupováno dle zákona o účetnictví č. 563/1991 Sb., ve znění pozdějších předpisů a v souladu s vyhláškou MF č. 505/2002 Sb. v platném znění.

Rozhodnutím ředitele NTGM Hodonín, p. o. č. 7/2013 byla jmenována ústřední inventarizační komise dále jen (ÚIK) a vydán plán inventarizace majetku a závazků pro rok 2013. Rozhodnutím ředitele NTGM Hodonín, p. o. č. 7/2013 byli jmenováni členové dílčích inventarizačních komisí dále jen (DIK).

Směrnicí ředitele NTGM Hodonín, p. o. č. 14/2013 pro provedení inventarizace byli členové DIK seznámeni s procesními postupy, koncepcemi a odpovědnosti za nařízenou práci, dále s bezpečností práce a pracovníky v jejich přímé odpovědnosti za inventarizovaný majetek v souladu s ustanovením zákona č. 563/ 1991 Sb. o účetnictví ve znění pozdějších předpisů.

Dílčí inventarizační komise prováděly inventarizaci hmotného a nehmotného majetku. Inventarizace byla uskutečněna od 1.10.2013 do 31.12.2013. Inventury na odděleních prováděly DIK pomocí terminálu HT63 určeného ke sběru dat. Výpisy z katastru nemovitostí byly použity jako pomocná evidence ke skupině pozemky a budovy a stavby. Inventarizace zásob byla uskutečněna od listopadu do 2.1.2014.

U inventarizace majetku, která byla provedena před datem 31.12.2013, byl proveden dopočet přírůstků a úbytků k 31.12.2013.

Dokladová inventarizace majetku a závazků byla provedena DIK k datu 31.12.2013.

DIK vyhotovil inventarizační zápisy z úseku jim určených s uvedením inventarizačních rozdílů.

VIII.1. Inventarizace majetku evidovaného na účtech :

Tabulka 75		Inventarizační rozdíly	Nemocnice TGM Hodonín, příspěvková organizace
účet		Inventarizační rozdíly	
012*	Nehmotné výsledky výzkumu a vývoje	nebyl nalezen inventarizační rozdíl	
130001	Software	nebyl nalezen inventarizační rozdíl	
180001	DDNM	nebyl nalezen inventarizační rozdíl	
021*	Budovy a stavby		
031*	Pozemky	nebyl nalezen inventarizační rozdíl	
022*	Samostatně movité věci soubory movitých věcí	nebyl nalezen inventarizační rozdíl	
02800*1	DDHM	manko 7 830,- Kč rozdíly zaúčtovány k 31.12.2013 Notebook HP6720s odcizen, pachatel chycen, v současné době je podán Návrh na potrestání u Okresního soudu v Hodoníně	
02800*3	DDHM dary	nebyl nalezen inventarizační rozdíl	
9020001	ODHM	nebyl nalezen inventarizační rozdíl	
9020003	ODHM dary	nebyl nalezen inventarizační rozdíl	
9030001	Najatý hmotný dlouhodobý majetek	nebyl nalezen inventarizační rozdíl	

VIII.2. Inventarizace finančního majetku evidovaný na účtu 261:

Tabulka 76		Inventarizace finančního majetku	Nemocnice TGM Hodonín, příspěvková organizace
účet			
261*	pokladna		nebyl nalezen inventarizační rozdíl

VIII.3. Inventarizace zásob :

Tabulka 77		Inventarizace zásob	Nemocnice TGM Hodonín, příspěvková organizace
účet			Inventarizační rozdíly
1120400	Sklad potravin + obaly a obalový materiál		nebyl nalezen inventarizační rozdíl
1120462	pro potraviny		
1120360	Materiál na úklid		nebyl nalezen inventarizační rozdíl
1120600	Sklad krve		nebyl nalezen inventarizační rozdíl
1120641	Krevní výrobky		nebyl nalezen inventarizační rozdíl
1120700	Léky SZM ze skladu lékárny		Přebytek: 657,80 Kč Manko: 6 618,50 Kč
1120707	Přípravna cytostatik		nebyl nalezen inventarizační rozdíl
1320700	Veřejná lékárna		Přebytek: 1 997 Kč Manko 4 266 Kč
1320729	Prodejna RHB pomůcek		Manko: 0,40 Kč
1120708	Příruční sklad ARA		nebyl nalezen inventarizační rozdíl
1120709	Příruční sklad ARA – anestezie		nebyl nalezen inventarizační rozdíl
1120726	Příruční sklad HTO		nebyl nalezen inventarizační rozdíl
1120727	Příruční sklad Mikrobiologie		nebyl nalezen inventarizační rozdíl
1120725	Příruční sklad OKB		nebyl nalezen inventarizační rozdíl
1120728	Příruční sklad RTG		nebyl nalezen inventarizační rozdíl
1120716	Příruční sklad centrální sterilizace		nebyl nalezen inventarizační rozdíl
1120714	Příruční sklad chirurgická ambulance		nebyl nalezen inventarizační rozdíl
1120719	Příruční sklad gynekologie		nebyl nalezen inventarizační rozdíl
1120715	Příruční sklad operační sály		nebyl nalezen inventarizační rozdíl

SEZNAM TABULEK

Tabulka 1	Hlavní ukazatelé nemocnice	18
Tabulka 2	Ukazatelé zdravotní péče	20
Tabulka 3	Počty lůžek	25
Tabulka 4	Lůžková péče v nemocnici	26
Tabulka 5	SVLS tabulka B	27
Tabulka 6	Ambulance tabulka C	28
Tabulka 7	Lékárna	28
Tabulka 8	LSPP	32
Tabulka 9	Počet ošetřených cizinců v letech 2008 - 2013	33
Tabulka 10	Sledování dekubitů v Nemocnici TGM Hodonín, p.o.	36
Tabulka 11	Sumarizace pacientů s dekubity v NTGM Hodonín p. o.	36
Tabulka 12	Počty dekubitů přeložených z jiných zařízení	37
Tabulka 13	Nežádoucí události v roce 2013	38
Tabulka 14	Nejčastější diagnózy na interním oddělení	41
Tabulka 15	Nejčastější diagnózy na OOP	41
Tabulka 16	Statistika gastroenterologie	44
Tabulka 17	Nejčastější diagnózy CHIR v roce 2013	47
Tabulka 18	Počet hospitalizací na chirurgickém oddělení	47
Tabulka 19	Operace – tabulka E	49
Tabulka 20	Nejčastější diagnózy na gynekologickém oddělení	51
Tabulka 21	Nejčastější diagnózy na dětském oddělení	54
Tabulka 22	Nejčastější diagnózy na ARO	57
Tabulka 23	Bilance výkonů RDG oddělení	58
Tabulka 24	Nejčastější diagnózy RHB	64
Tabulka 25	Počty vykázaných bodů RHB v letech 2011 - 2013	64
Tabulka 26	přehled dispenzorovaných osob	66
Tabulka 27	Náklady na telefonování v tis. Kč	68
Tabulka 28	Náklady na potraviny	69
Tabulka 29	Náklady na stravu a prádlo	70
Tabulka 30	Náklady na praní prádla	70
Tabulka 31	Spotřeba elektrické energie	71
Tabulka 32	Spotřeba plynu	71
Tabulka 33	Spotřeba vody	71
Tabulka 34	Zdravotní odpady	72
Tabulka 35	Tuhý komunální odpad	72
Tabulka 36	Rozhlasové a televizní poplatky	72
Tabulka 37	Ostatní osobní náklady za rok 2013	73
Tabulka 38	Průměrné mzdy	74
Tabulka 39	Mzdy a zaměstnanci	75
Tabulka 40	Výkaz pracovní neschopnosti od 1.1.2013 do 31.12.2013	76
Tabulka 41	Přehled o plnění rozpočtu k 31.12.2013	78
Tabulka 42	Výnosy hlavní činnosti	85
Tabulka 43	Výnosy doplňková činnost	89
Tabulka 44	Tržby za nasmlouvané výkony za poskytnutí ZP v roce 2013	90
Tabulka 45	Regulační poplatky	91
Tabulka 46	Náklady hlavní činnosti	92
Tabulka 47	Náklady doplňková činnost	98
Tabulka 48	Název tabulky	100
Tabulka 49	Popis významnějších oprav majetku	101

Tabulka 50	Výběrová řízení do 100 tis. Kč	102
Tabulka 51	Výběrová řízení nad 100 tis. Kč do 1 mil. Kč	102
Tabulka 52	Výběrová řízení nad 1 mil. Kč	102
Tabulka 53	Finanční majetek	103
Tabulka 54	Pohledávky	104
Tabulka 55	Závazky	105
Tabulka 56	Splatnost pohledávek dle jednotlivých ZP	106
Tabulka 57	Investice 2013	108
Tabulka 58	Vývoj doplňkové činnosti	109
Tabulka 59	Spotřeba PHM a najeté kilometry v roce 2013	110
Tabulka 60	Rozdělení majetku	111
Tabulka 61	Nově zařazený majetek	112
Tabulka 62	Vyřazený majetek	113
Tabulka 63	Pozemky	114
Tabulka 64	Seznam pozemků	114
Tabulka 65	Komentář k účtu 042	115
Tabulka 66	Nájemní smlouvy	116
Tabulka 67	Přehled fondů	117
Tabulka 68	Fond investiční	118
Tabulka 69	Výpočet nekrytí investič fondu k 31.12.2013	118
Tabulka 70	Čerpání investičního fondu	119
Tabulka 71	Fond rezervní	120
Tabulka 72	Rozpis peněžních darů za rok 2013	121
Tabulka 73	Název tabulky	122
Tabulka 74	Plán interního auditu v roce 2013	124
Tabulka 75	Inventarizační rozdíly	127
Tabulka 76	Inventarizace finančního majetku	128
Tabulka 77	Inventarizace zásob	128

SEZNAM OBRÁZKŮ

Obrázek 1	Organizační schéma	14
Obrázek 2	Náměstek pro ZP příloha č.1	15
Obrázek 3	Náměstkyně pro OP příloha č.2	16
Obrázek 4	Hlavní ekonom + HTS příloha č.3	17
Obrázek 5	Nežádoucí události v roce 2013	38
Obrázek 6	Růst průměrných platů bez OON	100